



EXCELENTÍSSIMO SENHOR DOUTOR JUIZ DE DIREITO DA 1ª VARA DE FALÊNCIAS E RECUPERAÇÕES JUDICIAIS DA COMARCA DE SÃO PAULO/SP

**Autos do Processo Nº 0037014-87.2015.8.26.0100
INCIDENTE DE RELATÓRIO MENSAL DE ATIVIDADES INSTAURADO NA RECUPERAÇÃO JUDICIAL DO “GRUPO LUPATECH”**

RELATÓRIO DE ATIVIDADES DAS RECUPERANDAS

ALTA ADMINISTRAÇÃO JUDICIAL LTDA., inscrita no CNPJ/MF sob o nº 20.282.418/0001-46, com sede na Avenida Paulista, 1.439 – 13º andar, Conj.133, CEP 01311-926, São Paulo - SP, Administradora Judicial nomeada nos autos da recuperação judicial de LUPATECH S/A e Outras¹ (“Grupo Lupatech”), vem, em cumprimento ao art. 22, II, alínea “c”, da Lei nº 11.101/05, respeitosamente, requerer a juntada do Relatório de Atividades das Recuperandas, **cujo conteúdo abrange as atividades até 31 de maio de 2020, os números contábeis findos até março de 2020** (já auditados), bem como a movimentação financeira de abril de 2020, disponibilizados para esta Administração Judicial.

¹ Recuperandas – Devedoras: Lupatech S/A; Lupatech - Equipamentos e Serviços para Petróleo Ltda.; Mipel Indústria e Comércio de Válvulas Ltda.; Amper Amazonas Perfurações Ltda.; Itacau Agenciamentos Marítimos Ltda.; Lochness Participações S/A; Matep S/A Máquinas e Equipamentos; Prest Perfurações Ltda.; Lupatech Perfuração e Completação Ltda.; Sotep Sociedade Técnica de Perfuração S/A e Lupatech Finance Limited.



Adicionalmente, informa que a gestão das Recuperandas teve acesso prévio aos dados e informações aqui reportados.

Termos em que pede deferimento.

São Paulo, 31 de maio de 2020.

ALTA ADMINISTRAÇÃO JUDICIAL LTDA.
AFONSO RODEGUER NETO
OAB/SP nº60.583

ALEXANDRA PORTO DA SILVA AUGUSTO
CRC 1SP199.055/O-9

SUELI ALEXANDRINA DA SILVA
OAB/SP nº279.865



Relatório de Atividades das Recuperandas – maio de 2020 (até 31/05/2020) - com números contábeis fechados até 31/03/2020 (já auditados), informações contábeis não auditadas até 30/04/2020 e movimentação financeira até abril/2020.



Sumário

1. Considerações Iniciais.....	5
1.1. Síntese das principais ocorrências na relação da Companhia com o mercado e seus acionistas – 01/05/2020 a 31/05/2020.....	5
2. Estrutura de governança corporativa.....	6
3. Evolução do quadro de pessoal	6
4. Atividades de fiscalização.....	10
4.1. Conferência de documentos e proximidade com a gestão	10
5. Situação da escrituração contábil e fiscal e obrigações acessórias	11
6. Dados contábeis-financeiros	11
6.1. Dados Contábeis e Financeiros	11
6.2. Evolução de ativos e passivos	11
6.2.1. Segregação dos ativos e passivos entre Recuperandas e Não Recuperandas	29
6.3. Demonstração do Resultado do Exercício	32
6.3.1. Segregação entre Recuperandas e Não Recuperandas	36
6.4. Fluxo de caixa: demonstração contábil e instrumento de controle.....	37
6.5. Demonstração do Valor Adicionado.....	44
6.6. Perspectivas de resultados futuros	45
7. Plano de Recuperação Judicial	46
8. Conclusões e Considerações finais.....	73
8.1. Conclusões	73
8.2. Considerações finais.....	74



1. Considerações Iniciais

Este Relatório de Atividades abrange dados contábeis finalizados em 31/03/2020 já revisados por auditores independentes e movimentação financeira de abril de 2020. Em relação às informações qualitativas e demais informações acerca das atividades do Grupo, o presente relatório refere-se ao período de **01/05/2020 a 31/05/2020**.

1.1. Síntese das principais ocorrências na relação da Companhia com o mercado e seus acionistas – 01/05/2020 a 31/05/2020

Nesta seção apresentamos a síntese das principais informações a respeito da relação da empresa com o mercado no período sob análise. As páginas eletrônicas da Comissão de Valores Mobiliários (CVM) e do Grupo foram as principais bases de dados de referência.

a. Demonstrações contábeis: os mais recentes arquivamentos ocorreram em maio de 2020 e se referiram às demonstrações contábeis findas em 31/03/2020;

b. Reuniões do Conselho de Administração: no período abrangido por este relatório ocorreu reunião dos conselheiros em: 04.05.2020, para aprovar a celebração dos contratos da Petrobras - Petróleo Brasileiro S.A., cujo objeto fora válvula esfera manual para uso geral; em 05.05.2020 para deliberar e aprovar a reeleição da diretoria para o mandato de mais um ano; em 14.05.2020 para examinar e discutir as informações financeiras referentes ao 1º trimestre do exercício social de 2020.

c. Fatos relevantes: no período abrangido por este relatório houve comunicado e conferência dos resultados do 1º trimestre do exercício de 2020 comunicação aos acionistas sobre os contratos com a Petrobras.



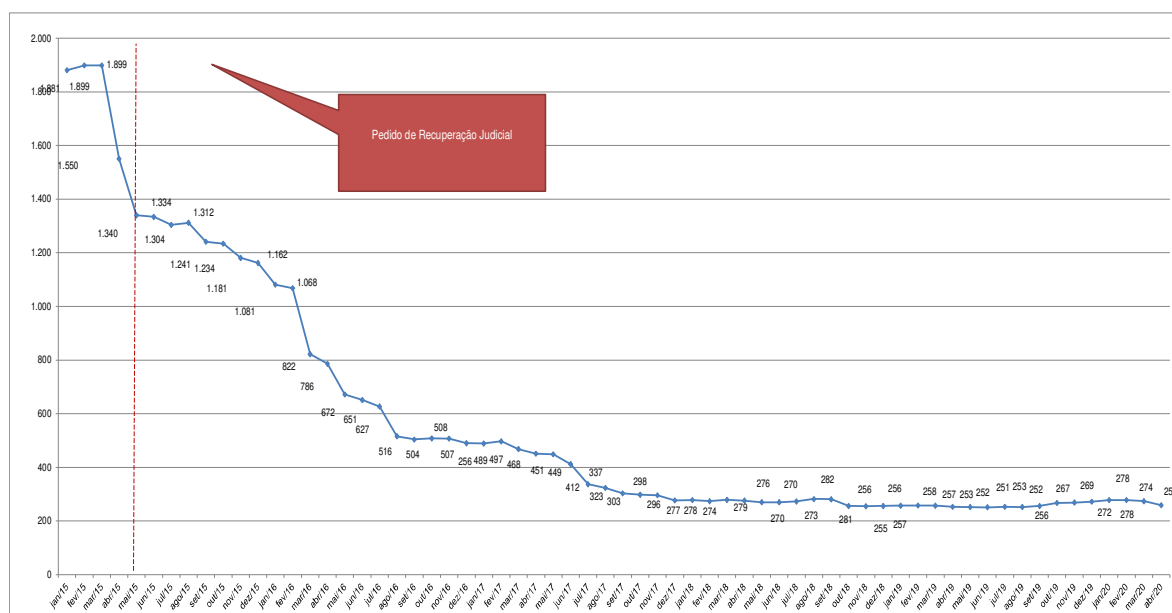
2. Estrutura de governança corporativa

As mais recentes alterações na estrutura de governança corporativa do Grupo ocorreram em maio/2017 e se referiram à nova composição do Conselho de Administração e aumento do capital social da companhia, reportados em detalhes no relatório do período.

3. Evolução do quadro de pessoal

O Grupo Lupatech finalizou o mês de abril de 2020 com 259 funcionários. Desde o início da recuperação judicial o número foi reduzido em 80,67% (de 1.340 em maio de 2015 para 259 em abril de 2020), aproximadamente. O gráfico a seguir sintetiza a série de dados:

Gráfico 1 – Evolução do número de funcionários de janeiro de 2015 a fevereiro de 2020



Todas as reduções foram comentadas e analisadas tempestivamente nos RMAs pertinentes. No atual período relatado nenhuma variação relevante ocorreu quanto ao assunto sob análise.



Tabela 1 – Comportamento do número de funcionários de janeiro de 2015 a abril de 2020 (continua...)

Empresas	Unidades	CNPJ	jan/15	fev/15	mar/15	abr/15	mai/15	jun/15	jul/15	ago/15	set/15	out/15	nov/15	dez/15	jan/16	fev/16	mar/16	abr/16	mai/16	jun/16	jul/16	ago/16	set/16	out/16	nov/16	dez/16	jan/17	fev/17	mar/17	abr/17	mai/17	jun/17	jul/17	ago/17
Lupatech S.A.	CSC	89.463.822/0012-75	88	85	85	86	67	66	65	64	63	63	61	60	57	56	58	46	44	42	42	41	39	39	39	38	39	39	40	38	36	36	35	35
	Filial (Corporativo)	89.463.822/0003-84	31	29	29	29	19	19	20	20	18	18	17	18	16	16	8	9	9	9	6	7	7	6	6	3	5	6	5	5	5	5	5	5
	MNA Nova Odessa	89.463.822/0007-08	236	233	230	120	85	82	81	80	82	81	79	74	71	73	70	71	70	69	68	61	56	60	62	57	64	70	70	70	69	70	70	71
	Ropes	89.463.822/0004-65	95	95	96	96	95	96	96	96	32	30	30	29	29	29	32	24	24	24	23	20	20	20	20	21	21	21	21	21	21	21	18	17
	Fiber Lines	89.463.822/0008-99	10	10	10	11	11	10	10	10	10	10	10	10	10	5	5	5	5	5	5	5	5	5	5	5	5	5	5	5	5	5	5	5
	Valmicro	89.463.822/0010-03	94	93	93	91	81	84	74	73	71	72	61	58	58	59	62	63	64	63	64	62	61	62	63	62	62	62	61	61	62	62	62	63
	Total da Lupatech S.A.		554	545	543	433	358	357	346	343	276	274	258	249	236	238	235	218	216	212	208	196	188	192	195	186	196	203	202	200	198	199	195	196
SOTEP Sociedade Técnica de Perfuração S.A.	Matriz e filiais	15.129.646/0001-40	463	476	478	339	316	314	305	307	307	305	292	289	263	253	113	107	45	36	35	69	70	73	71	69	69	70	65	64	62	51	21	15
PREST Perfurações Ltda.	Matriz e filiais	05.836.901/0001-31	175	175	176	129	124	124	122	124	122	122	122	120	106	105	57	50	9	6	6	0	0	0	0	0	0	0	0	0	0	0	0	0
Lupatech - Perfuração e Completação Ltda.	Matriz e filiais	15.676.893/0003-29	130	133	149	134	119	121	122	123	123	121	107	107	100	100	42	40	39	43	43	31	28	27	27	26	25	18	34	31	32	27	13	11
Mipel Indústria e Comércio de Válvulas Ltda.	Matriz	07.743.815/0001-00	28	27	27	26	25	24	23	24	24	23	24	23	23	24	23	23	23	23	23	23	23	22	22	22	22	22	22	22	21	21	20	20
	Unidade Carbonox	07.743.815/0002-90	103	102	104	102	97	95	95	93	94	93	85	81	79	81	86	88	87	87	87	82	82	82	79	79	79	80	77	74	76	77	73	73
	Total da Mipel Indústria e Comércio		131	129	131	128	122	119	118	117	118	116	109	104	102	105	109	111	110	110	110	105	105	104	101	101	101	102	99	96	97	98	93	93
Lupatech - Equipamentos e Serviços para Petróleo Ltda.	Matriz	03.141.023/0001-04	298	310	294	283	257	259	254	260	256	259	256	256	245	250	255	252	247	239	223	114	112	110	112	107	97	103	67	59	59	36	14	8
	Oil Tools Caxias do Sul	03.141.023/0010-03	33	34	34	34	3	0	0	0	0	0	0	0	0	0	0	0	0	0	0	0	0	0	0	0	0	0	0	0	0	0	0	0
	Fiberware Rio das Ostras	03.141.023/0013-48	25	26	26	24	22	23	21	22	22	21	21	21	21	10	4	4	2	1	1	1	1	1	1	1	1	1	1	1	1	1	1	0
	Fiberware Camrópolis	03.141.023/0014-29	15	14	11	0	0	0	0	0	0	0	0	0	0	0	0	0	0	0	0	0	0	0	0	0	0	0	0	0	0	0	0	0
	Tubular Services Pojuca	03.141.023/0011-86	42	42	42	30	12	10	9	9	10	9	9	9	9	5	5	5	3	3	3	1	0	0	1	0	0	0	0	0	0	0	0	0
	Oil Tools Mossoró	03.141.023/0015-00	15	15	15	16	7	7	7	7	7	7	7	7	7	3	2	2	1	1	1	0	0	0	0	0	0	0	0	0	0	0	0	0
Total da Lupatech - Equip. e Serviços		428	441	422	387	301	299	291	298	295	296	293	293	274	267	266	260	253	244	225	115	113	112	113	108	98	104	68	60	60	37	15	8	
Total			1.881	1.899	1.899	1.550	1.340	1.334	1.304	1.312	1.241	1.234	1.181	1.162	1.081	1.068	822	786	672	651	627	516	504	508	507	490	489	497	468	451	449	412	337	323
Varição % acumulada de maio/2015 a abril/2020: por mês			N.A.	0,96%	0,96%	-17,60%	-28,76%	-29,08%	-30,68%	-30,25%	-34,02%	-34,40%	-37,21%	-38,22%	-43%	-43%	-56%	-58%	-64%	17%	-67%	-73%	-73%	-73%	-73%	-74%	-74%	-74%	-75%	-76%	-76%	-78%	-82%	-83%



Tabela 1 (...continuação) – Comportamento do número de funcionários de janeiro de 2015 a abril de 2020

Empresas	Unidades	CNPJ	set'17	out'17	nov'17	dez'17	jan'18	fev'18	mar'18	abr'18	mai'18	jun'18	jul'18	ago'18	set'18	out'18	nov'18	dez'18	jan'19	fev'19	mar'19	abr'19	mai'19	jun'19	jul'19	ago'19	set'19	out'19	nov'19	dez'19	jan'20	fev'20	mar'20	abr'20	Varição % acumulada de Maio/2015 a abril/2020: por empresa	
Lupatech S.A.	CSC	89.463.822/0012-75	29	29	29	28	26	26	26	26	25	24	24	27	26	26	26	26	26	26	28	28	27	26	27	26	28	28	29	28	29	29	29	27	-60%	
	Filial (Corporativo)	89.463.822/0003-84	5	5	5	5	5	4	4	15	15	15	15	15	15	13	13	13	13	13	13	13	13	13	13	13	13	13	13	14	15	14	12	-37%		
	MNA Nova Odessa	89.463.822/0007-08	71	69	71	69	71	71	71	72	69	66	70	72	73	69	70	70	70	71	70	68	68	66	68	67	68	72	72	72	71	70	70	71	-16%	
	Ropes	89.463.822/0004-65	17	17	16	13	13	12	12	12	12	12	12	12	12	11	11	11	11	11	11	11	11	11	11	10	11	11	11	11	14	15	15	13	-86%	
	Fiber Lines	89.463.822/0008-99	5	5	5	5	5	5	4	5	5	5	5	5	5	5	5	5	5	5	5	5	5	5	4	4	4	4	5	5	5	4	5	-55%		
	Valmicro	89.463.822/0010-03	64	62	61	57	57	56	58	46	46	47	59	64	66	72	73	74	75	74	73	72	75	76	75	77	77	77	75	79	79	79	78	75	-7%	
	Total da Lupatech S.A.			191	187	187	177	177	174	175	176	172	169	185	195	197	196	198	199	200	200	200	197	199	197	197	198	201	205	205	208	212	212	210	203	-43%
SOTEP Sociedade Técnica de Perfuração S.A.	Matriz e filiais	15.129.646/0001-40	6	5	5	5	6	6	5	0	0	0	0	0	0	0	0	0	0	0	0	0	0	0	0	0	0	0	0	0	0	0	0	0	-100%	
PREST Perfurações Ltda.	Matriz e filiais	05.836.901/0001-31	0	0	0	0	0	0	0	0	0	0	0	0	0	0	0	0	0	0	0	0	0	0	0	0	0	0	0	0	0	0	0	0	-100%	
Lupatech - Perfuração e Completação Ltda.	Matriz e filiais	15.676.893/0003-29	8	7	6	6	6	6	6	0	2	1	2	3	4	1	2	2	1	2	0	0	0	0	0	0	0	0	0	0	0	0	0	0	0	-100%
Mipel Indústria e Comércio de Válvulas Ltda.	Matriz	07.743.815/0001-00	20	20	20	19	19	19	19	19	18	18	7	2	0	0	0	0	0	0	0	0	0	0	0	0	0	0	0	0	0	0	0	0	0	-100%
	Unidade Carbonox	07.743.815/0002-90	73	74	73	64	65	64	62	59	56	59	57	60	58	46	44	44	45	45	46	45	43	43	46	44	46	53	55	55	57	57	55	50	-48%	
	Total da Mipel Indústria e Comércio		93	94	93	83	84	83	81	78	74	77	64	62	58	46	44	44	45	45	46	45	43	43	46	44	46	53	55	55	57	57	55	50	-59%	
Lupatech - Equipamentos e Serviços para Petróleo Ltda.	Matriz	03.141.023/0001-04	5	5	5	6	5	5	5	15	15	16	15	15	15	13	11	11	11	11	11	11	10	11	10	10	9	9	9	9	9	9	9	6	-98%	
	Oil Tools Caxias do Sul	03.141.023/0010-03	0	0	0	0	0	0	0	0	0	0	0	0	0	0	0	0	0	0	0	0	0	0	0	0	0	0	0	0	0	0	0	0	-100%	
	Fiberware Rio das Ostras	03.141.023/0013-48	0	0	0	0	0	0	0	0	0	0	0	0	0	0	0	0	0	0	0	0	0	0	0	0	0	0	0	0	0	0	0	0	-100%	
	Fiberware Carmópolis	03.141.023/0014-29	0	0	0	0	0	0	0	0	0	0	0	0	0	0	0	0	0	0	0	0	0	0	0	0	0	0	0	0	0	0	0	0	N.A.	
	Tubular Services Pajuca	03.141.023/0011-86	0	0	0	0	0	0	0	7	7	7	7	7	7	7	0	0	0	0	0	0	0	0	0	0	0	0	0	0	0	0	0	0	0	-100%
	Oil Tools Mossoró	03.141.023/0015-00	0	0	0	0	0	0	0	0	0	0	0	0	0	0	0	0	0	0	0	0	0	0	0	0	0	0	0	0	0	0	0	0	-100%	
Total da Lupatech - Equip. e Serviços			5	5	5	6	5	5	12	22	22	23	22	22	22	13	11	11	11	11	11	11	10	11	10	10	9	9	9	9	9	9	6	-98%		
Total			303	298	296	277	278	274	279	276	270	270	273	282	281	256	255	256	257	258	257	253	252	251	253	252	256	267	269	272	278	278	274	259	-80,67%	
Varição % acumulada de maio/2015 a abril/2020: por mês			-84%	-84%	-84%	-85%	-85%	-85%	-85%	-85%	-86%	-86%	-85%	-85%	-85%	-86%	-86%	-86%	-86%	-86%	-86%	-87%	-87%	-87%	-87%	-87%	-86%	-86%	-86%	-86%	-85%	-85%	-85%	-86%	200%	



A tabela precedente mostra, detalhadamente, a evolução da série histórica do número de funcionários, por unidade.

A próxima tabela relativiza o comportamento dos gastos com salários e encargos sociais, em comparação à receita operacional líquida de janeiro de 2015 a abril de 2020:

Tabela 2 – Comportamento dos gastos com salários e encargos sociais (em R\$) de janeiro de 2015 a abril de 2020.

Ano	Mês	Salários e encargos sociais (em R\$) (a)	Número de funcionários (b)	Salários e encargos sociais por funcionário (em R\$) (a/b)	Receita operacional líquida mensal (em R\$)	Relevância em relação à receita líquida (a/c)
2015	Janeiro	13.826.452	1.881	7.351	30.139.000	46%
2015	Fevereiro	13.901.895	1.899	7.321	27.651.000	50%
2015	Março	13.217.325	1.899	6.960	25.423.000	52%
2015	Abril	16.903.325	1.550	10.905	19.257.000	88%
2015	Maio	14.846.003	1.340	11.079	25.853.000	57%
2015	Junho	11.928.199	1.334	8.942	20.824.000	57%
2015	Julho	10.667.405	1.304	8.181	26.903.000	40%
2015	Agosto	10.236.493	1.312	7.802	23.494.000	44%
2015	Setembro	10.557.690	1.241	8.507	18.984.089	56%
2015	Outubro	9.806.279	1.234	7.947	20.000.821	49%
2015	Novembro	11.001.004	1.181	9.315	20.084.926	55%
2015	Dezembro	8.326.157	1.162	7.165	18.657.164	45%
2016	Janeiro	9.755.067	1.081	9.024	20.084.515	49%
2016	Fevereiro	9.257.723	1.068	8.668	15.013.374	62%
2016	Março	11.133.722	822	13.545	11.590.112	96%
2016	Abril	7.862.659	786	10.003	10.887.434	72%
2016	Maio	9.070.068	672	13.497	8.678.669	105%
2016	Junho	6.888.718	651	10.582	9.765.857	71%
2016	Julho	5.997.800	627	9.566	11.127.202	54%
2016	Agosto	6.359.957	516	12.325	10.004.783	64%
2016	Setembro	5.771.043	504	11.450	10.262.015	56%
2016	Outubro	4.713.787	508	9.279	9.173.703	51%
2016	Novembro	4.882.878	507	9.631	9.095.974	54%
2016	Dezembro	4.367.656	490	8.914	12.970.966	34%
2017	Janeiro	4.464.687	489	9.130	10.603.662	42%
2017	Fevereiro	4.723.854	497	9.505	8.450.609	56%
2017	Março	5.159.204	468	11.024	12.277.730	42%
2017	Abril	4.352.303	451	9.650	8.430.040	52%
2017	Maio	4.335.344	449	9.656	9.699.172	45%
2017	Junho	5.009.553	412	12.159	10.543.205	48%
2017	Julho	5.645.957	337	16.754	9.156.808	62%
2017	Agosto	3.508.541	323	10.862	7.868.577	45%
2017	Setembro	3.078.593	303	10.160	9.487.165	32%
2017	Outubro	2.759.415	298	9.260	8.217.690	34%
2017	Novembro	2.604.116	296	8.798	8.921.209	29%
2017	Dezembro	2.677.734	277	9.667	8.709.645	31%
2018	Janeiro	2.447.062	278	8.802	8.245.029	30%
2018	Fevereiro	2.452.537	274	8.951	6.243.493	39%
2018	Março	2.929.334	279	10.499	7.796.208	38%
2018	Abril	2.415.277	276	8.751	10.533.618	23%
2018	Maio	2.611.053	270	9.671	9.753.805	27%
2018	Junho	2.499.180	270	9.256	10.103.277	25%
2018	Julho	2.683.225	273	9.829	12.306.429	22%
2018	Agosto	2.852.842	282	10.116	12.961.231	22%
2018	Setembro	2.468.896	281	8.786	12.441.281	20%
2018	Outubro	2.813.396	256	10.990	11.106.368	25%
2018	Novembro	2.976.250	255	11.672	12.053.598	25%
2018	Dezembro	2.267.666	256	8.858	13.008.817	17%
2019	Janeiro	2.524.483	257	9.823	11.020.973	23%
2019	Fevereiro	2.657.417	258	10.300	10.608.336	25%
2019	Março	3.439.855	257	13.385	12.130.649	28%
2019	Abril	2.536.885	253	10.027	12.219.917	21%
2019	Maio	2.577.668	252	10.229	12.024.096	21%
2019	Junho	2.480.948	251	9.884	12.339.566	20%
2019	Julho	2.344.572	253	9.267	12.526.281	19%
2019	Agosto	2.357.321	252	9.354	11.831.128	20%
2019	Setembro	2.476.718	256	9.675	2.272.464	109%
2019	Outubro	2.627.803	267	9.842	4.400.026	60%
2019	Novembro	2.612.369	269	9.711	2.903.801	90%
2019	Dezembro	2.072.264	272	7.619	2.060.614	101%
2020	Janeiro	3.813.812	278	13.719	6.675.490	57%
2020	Fevereiro	2.447.929	278	8.806	3.448.398	71%
2020	Março	2.164.464	274	7.900	4.170.566	52%
2020	Abril	1.439.225	259	5.557	2.659.519	54%
Média global		5.493.579	588	9.779	12.158.263	45%
Média 2015		12.101.519	1.445	8.456	23.105.917	52%
Média 2016		7.171.756	686	10.540	11.554.550	62%
Média 2017		4.026.608	383	10.552	9.363.793	43%
Média 2018		2.618.060	271	9.682	10.546.096	25%
Média 2019		2.559.025	258	9.926	8.861.488	29%
Média 2020		2.466.358	272	8.995	4.236.993	58%
Mediana global		3.661.177	313	9.641	10.747.885	34%

Nota: N.A.: não aplicável. N.D.: não disponível.



O total médio de salários e encargos sociais de **janeiro de 2015 a abril de 2020** foi de R\$ 5.493.579. Apesar de a tabela precedente contemplar dados desde janeiro de 2015, a estrutura da entidade foi profundamente alterada. Portanto, os dados de 2015 a 2016 são apenas para fins de acompanhamento histórico. Os dados de funcionários de 2018 a 2020 são os que melhor indicam a nova configuração do Grupo, bem como as despesas com pessoal. Os gastos com pessoal no mês de abril de 2020 foram de R\$ 1.439.225 e houve uma redução quando comparado a média anual de 2018 de R\$ 2.618.060 e 2019 de R\$ 2.559.025.

Em maio de 2015 os gastos com Salários e encargos representavam 57% da receita líquida, já em 2019 passaram a representar em média 29%. No entanto, a partir do mês de setembro, devido à baixa receita da companhia a representatividade teve um aumento, que no mês de abril de 2020 representou 54% da receita líquida.

4. Atividades de fiscalização

Pela relevância das atividades de fiscalização no processo de recuperação judicial, esta Administração Judicial emprega estratégias complementares para fiscalizar as atividades das Recuperandas. Nosso trabalho abrange a conferência documental, contatos e reuniões com a Gestão do Grupo e fiscalização *in loco*.

4.1. Conferência de documentos e proximidade com a gestão

Em relação à conferência de documentos, revisamos os comprovantes de pagamento de rescisões trabalhistas até 30/04/2020 e verificamos que os pagamentos foram efetuados. A Gestão do Grupo mensalmente disponibiliza, digitalmente, os comprovantes de pagamentos das rescisões efetuadas durante o período de cada relatório.



5. Situação da escrituração contábil e fiscal e obrigações acessórias

Esta Administração Judicial solicita mensalmente ao departamento fiscal do Grupo posição a respeito do cumprimento das obrigações acessórias cabíveis. Formalmente recebemos a informação de que todas as obrigações acessórias (principalmente as estaduais e federais), referentes à competência do mês 04/2020, entregues em 05/2020, foram cumpridas conforme calendário designado pelas autoridades tributárias competentes, conforme documentos recebidos.

6. Dados contábeis-financeiros

Na seção introdutória deste relatório, relatamos que as demonstrações contábeis referentes ao primeiro trimestre de 2020 foram arquivadas na CVM em maio de 2020.

De acordo com o relatório de revisão de informações trimestrais dos auditores independentes (*Crowe Macro Auditores Independentes*), sobre as demonstrações financeiras individuais e consolidadas do Grupo Lupatech, as informações contábeis apresentadas estão em linha com as práticas contábeis geralmente aceitas no Brasil. Conforme constou das publicações das Demonstrações Financeiras do primeiro trimestre de 2020 em 14/05/2020.

6.1. Dados Contábeis e Financeiros

A seguir apresentaremos as análises acerca das demonstrações contábeis encerradas em 31/03/2020, revisadas por auditores independentes, comparativamente com os anos de 2019 e 2020.

6.2. Evolução de ativos e passivos

A próxima tabela mostra o conteúdo dos balanços patrimoniais encerrados em 31/12/2019 e 31/03/2020:



Tabela 3 - Balanços patrimoniais findos em 31/12/2019 e 31/03/2020:

	dez-19		mar-20	
	em milhares de R\$	%	em milhares de R\$	%
Ativo circulante	184.200	37%	197.043	39%
Caixa e equivalentes de caixa	5.834	1%	2.129	0%
Títulos e valores mobiliários	-	0%	1.800	0%
Contas a receber	10.795	2,14%	13.295	2,62%
Estoques	30.436	6%	29.923	6%
Tributos a recuperar	38.271	8%	43.496	9%
Tributos diferidos	21.203	4%	16.524	3%
Adiantamentos	7.826	2%	7.783	2%
Despesa antecipada	1.165	0%	1.531	0%
Outros	68.670	14%	80.562	16%
Ativo não circulante	320.428	63%	310.742	61%
Realizável a longo prazo	98.224	19%	91.320	18%
Investimentos	51.039	10%	51.039	10%
Imobilizado	84.155	17%	81.678	16%
Intangível	87.010	17%	86.705	17%
Total do ativo	504.628	100%	507.785	100%
Passivo circulante	68.364	14%	67.649	13%
Empréstimos e financiamentos não sujeito à RJ	14.509	3%	14.798	3%
Empréstimos e financiamentos sujeito à RJ	3.685	1%	4.058	1%
Fornecedores não sujeito à Rec. Judicial	7.627	2%	8.493	2%
Fornecedores sujeitos à Rec. Judicial: classe I	737	0%	366	0%
Fornecedores sujeitos à Rec. Judicial	3.274	1%	3.409	1%
Debêntures Conversíveis em Ações	5.187	1%	4.149	1%
Salários e obrigações sociais	7.997	2%	6.167	1%
Comissões a pagar	410	0%	542	0%
Impostos a Recolher	13.846	3%	16.100	3%
Obrig. e Prov. para Riscos Trab. - sujeitos à Rec	94	0%	94	0%
Provisões	918	0%	949	0%
Outros	10.080	2%	8.524	2%
Passivo não circulante	336.699	67%	364.535	72%
Fornecedores - sujeitos à Recuperação Judicial	56.689	11%	60.882	12%
Fornecedores - não sujeitos à Recuperação Judi	0	0%	0	0%
Empréstimos e financiamentos - sujeitos à Rec	125.395	25%	142.368	28%
Empréstimos e financiamentos - não sujeitos à	0	0%	0	0%
Obrigações e riscos prov. Trabalhistas - sujeitoa	7.040	1%	6.271	1%
Impostos a recolher	17.294	3%	17.571	3%
IR e CSLL diferidos	67.056	13%	70.563	14%
Provisões trib., trab. e cíveis	58.013	11%	58.679	12%
Outros	5.212	1%	8.201	2%
Patrimônio líquido	99.565	20%	75.601	15%
Total do passivo e patrimônio líquido	504.628	100%	507.785	100%

Selecionamos grupos de contas relevantes para tecer comentários mais específicos.

Em relação ao ativo, foram selecionados: contas a receber, estoques, imobilizado e intangível. Quanto ao passivo, foram selecionados fornecedores, empréstimos e financiamentos e provisões. Afora isso, também analisamos o endividamento tributário.

A seguir, consta decomposição da rubrica “Contas a Receber”:

**Tabela 4 – Decomposição da rubrica “Contas a receber” (em milhares de R\$)**

	31/12/2019	31/03/2020	Δ % ⁽¹⁾
Mercado nacional	14.823	17.212	16,12%
Mercado externo	795	1.209	52,08%
Sub-total (a)	15.618	18.421	17,95%
(-) PECLD (b)	-4.823	-5.126	6,28%
Contas a receber (a-b)	10.795	13.295	23,16%
Ativo total (c)	504.628	507.785	0,63%
% em relação ao ativo total [(a-b)/c]	2,14%	2,62%	22,39%
Créditos vencidos (d)	N.D.	N.D.	N.A.
% de créditos vencidos (d/a)	N.D.	N.D.	N.A.

Notas: 1. A variação percentual compara a evolução de dezembro/19 para março/20.

Notas: 2. PECLD - provisão estimada para créditos de liquidação duvidosa, ou seja, estimativa contábil relacionada à expectativa de perda no recebimento de créditos de uma entidade.

Verifica-se um aumento do saldo líquido (contas a receber subtraída da PECLD). Houve aumento de 23,16% em março de 2020 em relação a dezembro de 2019. A importância relativa do grupo de contas em março de 2020, foi de 2,62%, com um aumento de 22,39% em comparação a dezembro de 2019 2,14%. A estimativa de perda com clientes, PECLD, apresentou redução: 30,88% (R\$ 4.823 milhões/R\$ 15.618 milhões), em dezembro de 2019, para 27,83% (R\$ 5.126 milhões/R\$ 18.421 milhões), em março de 2020.

A próxima tabela traz dados referentes aos estoques, a principal rubrica do ativo circulante:

Tabela 5 – Decomposição da rubrica “Estoques” (em milhares de R\$)

	31/12/2019	31/03/2020	Δ % ⁽¹⁾
Produtos prontos	6.073	3.959	-34,81%
Mercadorias para revenda	3.408	4.849	42,28%
Produtos em elaboração	12.109	12.846	6,09%
Matéria-prima e materiais auxiliares	45.427	43.261	-4,77%
Sub-total (a)	67.017	64.915	-3,14%
Obsolescência de estoques (b)	-36.581	-34.992	-4,34%
Total (a-b)	30.436	29.923	-1,69%
Ativo total (c)	504.628	507.785	0,63%
% em relação ao ativo total [(a-b)/c]	6,03%	5,89%	-2,30%
% obsolescência de estoque (b/a)	-54,58%	-53,90%	-1,25%

Notas: 1. A variação percentual compara a evolução de dezembro/19 para março/20.



A soma dos produtos prontos, mercadorias para revenda, produtos em elaboração e matérias-primas, perfazia R\$ 64.915 milhões em 31/03/2020. Ademais, houve aumento da estimativa de perda por obsolescência em termos absolutos e, em termos relativos (divisão da estimativa de perda por obsolescência pela soma dos produtos prontos, para revenda, em elaboração e matéria-prima), apresentou diminuição de estimativa de perda. O nível de obsolescência apresentou 53,90% em março de 2020. Caso o nível de atividades não se recupere, a tendência é que as estimativas com perdas por obsolescência de estoque se elevem com o passar do tempo.

A seguir, apresentamos a composição do imobilizado (já líquido da depreciação acumulada):

Tabela 6 – Decomposição da rubrica “Imobilizado” (em milhares de R\$)

	31/12/2019	31/03/2020	Δ % ⁽¹⁾
Terrenos	5.903	5.903	0,00%
Prédios e construções	35.191	35.119	-0,20%
Máquinas e equipamentos	16.187	14.129	-12,71%
Moldes e matrizes	491	452	-7,94%
Instalações industriais	7.118	7.018	-1,40%
Móveis e utensílios	477	443	-7,13%
Equipamentos para processamento d	18	18	0,00%
Benfeitorias	774	768	-0,78%
Veículos	1	3	200,00%
Vasilhames	2	2	0,00%
Adiantamentos para aquisição de imo	8.396	8.640	2,91%
Imobilizações em andamento	9.597	9.183	-4,31%
Total (a)	84.155	81.678	-2,94%
Ativo total (b)	504.628	507.785	0,63%
% em relação ao ativo total (a/b)	16,68%	16,09%	-3,55%
Adições ao imobilizado	3.618	207	-94,28%

Notas: 1. A variação percentual compara a evolução de dezembro/19 para março/20.

De dezembro de 2019 para março de 2020, o saldo do imobilizado apresentou redução de 2,94%. A rubrica “imobilizado”, representa 16,09% dos ativos.

**Tabela 7 – Decomposição da rubrica “Intangível” (em milhares de R\$)**

	31/12/2019	31/03/2020	Δ % ⁽¹⁾
Ágios na aquisição de investimentos	82.166	82.166	0,00%
Softwares e outras licenças	2.606	2.383	-8,56%
Desenvolvimento de novos produtos	2.238	2.156	-3,66%
Total (a)	87.010	86.705	-0,35%
Ativo total (b)	504.628	507.785	0,63%
% em relação ao ativo total (a/b)	17,24%	17,08%	-0,97%
Adições ao intangível	51	2	-96,08%

Notas: 1. A variação percentual compara a evolução de dezembro/19 para março/20.

De dezembro de 2019 para março de 2020, apresentou redução de 0,35%. A principal redução ocorreu na subconta “Softwares e outras licenças”.

Tabela 8 – Decomposição da rubrica “Fornecedores” (em milhares de R\$)

	31/12/2019	31/03/2020	Δ % ⁽¹⁾
Sujeitos à recuperação judicial:			
Circulante	4.011	3.775	-5,88%
Não circulante	56.689	60.882	7,40%
Total (a)	60.700	64.657	6,52%
Não sujeito à recuperação judicial:			
Circulante	7.627	8.493	11,35%
Não circulante	0	0	N.A.
Total (b)	7.627	8.493	11,35%
Total dos fornecedores (a + b)	68.327	73.150	7,06%
Passivo total (circulante + não circi	405.063	432.184	6,70%
% em relação ao passivo total	17%	17%	0%

Notas: 1. A variação percentual compara a evolução de dezembro/19 para março/20.

A rubrica “Fornecedores” está decomposta em dívidas sujeitas à recuperação judicial e dívidas não sujeitas à recuperação judicial. De 31/12/2019 para 31/03/2020, o saldo das dívidas “sujeitas” aumentou de R\$ 60.700 milhões para R\$64.557 milhões. Em relação às dívidas não sujeitas à recuperação judicial, o saldo aumentou de R\$ 7.627 milhões, em 31/12/2019 para R\$ 8.493 milhões, em 31/03/2020. Esse passivo está concentrado integralmente no passivo circulante.

**Tabela 9** – Decomposição da rubrica “Empréstimos e Financiamentos” (em milhares de R\$)

	31/12/2019	31/03/2020
Sujeitos à recuperação judicial:		
Circulante	3.685	4.058
Não circulante	125.395	142.368
Total (a)	129.080	146.426
Não sujeito à recuperação judicial:		
Circulante	14.509	14.798
Não circulante	0	0
Total (b)	14.509	14.798
Total dos Empréstimos e Financiar	143.589	161.224
Passivo total (circulante + não circi	405.063	432.184
% em relação ao passivo total	35%	37%

Nota: 1. A variação percentual compara a evolução de dezembro/19 para março/20.

A rubrica “Empréstimos e Financiamentos” também está decomposta em dívidas sujeitas à recuperação judicial e dívidas não sujeitas à recuperação judicial. O saldo das dívidas sujeitas aumentou de R\$ 129.080 milhões, para R\$146.426 milhões, entre 31/12/2019 e 31/03/2020 e, quanto aos empréstimos não sujeitos à recuperação aumentaram de R\$ 14.509 milhões para R\$ 14.798 milhões, entre 31/12/2019 e 31/03/2020.

Na tabela a seguir, está demonstrada a evolução das provisões para riscos tributários, trabalhistas e cíveis:

Tabela 10 – Decomposição da rubrica “Provisão para Riscos Tributários, Trabalhistas e Cíveis” (em milhares de R\$)

	31/12/2019	31/03/2020	Δ % ⁽¹⁾
Provisões reconhecidas:			
Tributárias	2.278	2.304	1,1%
Trabahistas	46.317	46.711	0,9%
Cíveis	9.418	9.664	2,6%
Total (a)	58.013	58.679	1,1%
Passivo total (circulante e não circ	405.063	432.184	6,7%
% em relação ao passivo total (a/b)	14,3%	13,6%	-5,2%
Depósitos judiciais:			
Tributárias	3.020	3.021	0,0%
Trabahistas	20.616	19.198	-6,9%
Cíveis	1.350	1.350	0,0%
Total (c)	24.986	23.569	-5,7%
			N.A.
Provisões descobertas (a-c)	33.027	35.110	6,3%

Notas: 1. A variação percentual compara a evolução de dezembro/19 para março/20.



As provisões tributárias, trabalhistas e cíveis aumentaram, conjuntamente, de 12/2019 para 03/2020, de R\$ 33.027 milhões para R\$ 35.110 milhões. As principais discussões nesta área classificados como perda provável estão relacionadas, conforme trecho transcrito:

“(iii.7) Ação indenizatória da Meio dia Refeições Industriais Ltda - EPP, contra a Lupatech Perfuração e Completação Ltda – Em Recuperação Judicial. Processo sujeito a perda provável de R\$4.760.

(iii.8) Ação indenizatória da empresa Aeróleo Taxi Aéreo S/A. Processo sujeito a perda provável de R\$3.204.”

Com relação aos Ativos contingentes, conforme informações contidas nas demonstrações contábeis 3T2020, publicada na CVM, a recuperanda é autora de diversa ações judiciais, no âmbito estadual e federal, conforme trecho transcrito:

“•Procedimento arbitral movido contra Cordoaria São Leopoldo e José Teófilo Abu Jamra visando a aplicação de penalidades contratuais por violação de acordo de não concorrência decorrente da aquisição da unidade de Cabos de Ancoragem. O procedimento se encontra em fase de esclarecimentos sobre a sentença, pendente o Tribunal emitir a decisão final sobre o caso.

• A Companhia tem direito a ser ressarcida ao limite nominal de R\$50.000 referente a prejuízos que venha a incorrer em decorrência de eventuais contingências não conhecidas, conforme cláusula de indenizações prevista no Acordo de Investimento. Em 4 de abril de 2017, a Companhia apresentou perante a Câmara de Arbitragem do Mercado requerimento de instauração de arbitragem contra a GP Investments e seus veículos buscando o ressarcimento pelas perdas incorridas pela Companhia e oriundas de (i) contingências não conhecidas das Sociedades San Antonio, e (ii) descumprimento de obrigações e quebra de declarações e garantias. Também é pleiteada na arbitragem a majoração do limite nominal de R\$50.000 para as indenizações.

• O Grupo Lupatech possui demandas judiciais pleiteando o reconhecimento da exclusão do ICMS da base de cálculo do PIS e da COFINS. A matéria foi decidida pelo STF em repercussão geral, pelo que a empresa espera que esses processos tramitem com decisões favoráveis. Por ainda serem objeto de disputa, sujeitos a efeitos de eventual modulação em resposta a embargos de declaração opostos pela



Fazenda, a mantém-se o tratamento contábil de ativos contingentes até que estejam presentes os elementos para reconhecer os créditos tributários correspondentes.”

Com relação às Provisões tributárias, segue trecho descrito nas demonstrações contábeis 4T2019:

“(i) Contingências tributárias

Discussões envolvendo tributos na esfera estadual e federal, dentre estes IRPJ, PIS, COFINS, INSS, ICMS e IPI. Existem processos em todas as fases processuais, desde a instância inicial até as Cortes Superiores, STJ e STF. Os principais processos e valores são conforme abaixo:

Principais processos contingentes classificados como de perda possível em 31 de Março de 2020

(i.1) Ação Anulatória que objetiva desconstituir crédito tributário de ICMS, lançado em razão de a Lupatech S/A – Em Recuperação Judicial não ter realizado o recolhimento do imposto por ocasião da exportação ficta de mercadorias ao abrigo do REPETRO, haja vista tal operação ser imune à sua incidência. A sentença de primeira instância foi desfavorável à Empresa. O Recurso de Apelação interposto por ela ao Tribunal foi desprovido. Em razão disso, foram interpostos Recursos Especial e o Extraordinário. O primeiro foi admitido e o segundo, inadmitido. Foi interposto Agravo contra a decisão que não admitiu o Recurso Extraordinário da Empresa. Atualmente aguarda-se decisão dos Tribunais Superiores. Processo sujeito a perda possível de R\$63.577.

Execução fiscal contra a Lupatech S/A – Em Recuperação Judicial distribuída em 22 de outubro de 2015, por meio da qual o Estado de São Paulo objetiva a cobrança de ICMS incidente em importações. O Juízo de primeira instância acolheu a defesa apresentada para extinguir a Execução Fiscal, o que motivou a interposição de recurso por parte da Fazenda Estadual. Atualmente aguarda-se apreciação do recurso. Processo sujeito a perda possível de R\$8.838.

Ação Anulatória ajuizada pela Lupatech S/A – Em Recuperação Judicial contra o Estado de São Paulo, distribuída em 22 de outubro de 2015, com o objetivo de desconstituir dívida de ICMS. Defende-se, em síntese, que a fiscalização ignorou o fato de que as Notas Fiscais de entrada foram emitidas para anular notas fiscais de saída indevidamente emitidas. Em 07.04.2020 foi proferida sentença julgando parcialmente procedentes os pedidos, para afastar os juros cobrados acima da taxa SELIC. Aguarda-se publicação da sentença. Processo sujeito a perda possível de R\$3.101.



Execução Fiscal da Fazenda do Estado de São Paulo contra a Lupatech S/A – Em Recuperação Judicial para cobrança de débito de ICMS e multa, decorrente do auto de infração, distribuída em 26 de setembro de 2012. A empresa ofereceu imóvel em garantia, estando o processo paralisado desde então. Processo sujeito a perda possível de R\$1.858.

(i.2) Ação Declaratória ajuizada por Lupatech Perfuração e Completação Ltda - Em Recuperação Judicial em face da União Federal, distribuída em 14 de dezembro de 2011, que objetiva o reconhecimento da extinção de diversos débitos devidamente compensados na esfera administrativa por meio da transmissão de PER/DCOMPs. A sentença de primeira instância foi desfavorável à Empresa.

Aguarda-se julgamento do Recurso de Apelação por ela interposto. Processo sujeito a perda possível de R\$2.942.

Auto de infração lavrado pela Receita Federal do Brasil contra Sotep - Sociedade Técnica de Perfuração S/A – Em Recuperação Judicial, distribuído em 13 de julho de 2011, referente à cobrança de contribuições sociais incidentes sobre a folha de pagamento, bem como incidentes sobre a remuneração paga, devida ou creditada, aos contribuintes individuais pelos serviços prestados. A defesa administrativa argumenta, em síntese, que o lançamento é nulo, uma vez que não se considerou na apuração das contribuições os valores que foram objeto de retenções efetuadas pelos tomadores de serviços. O julgamento de Primeira Instância administrativa foi desfavorável à Empresa. Aguarda-se julgamento do Recurso Voluntário por ela interposto. Processo sujeito a perda possível de R\$2.037.

Execução fiscal ajuizada contra a Lupatech Perfuração e Completação Ltda – Em Recuperação Judicial, por meio da qual a União Federal objetiva a cobrança de créditos de CSLL, decorrentes de arbitramento do lucro. Foi apresentada Exceção de Pré-executividade defendendo a ausência de liquidez do título, tendo em vista a existência de decisão anterior à inscrição dívida ativa determinando a suspensão da exigibilidade do crédito tributário. A defesa foi rejeitada em Primeira Instância, razão pela qual será interposto recurso ao respectivo Tribunal. De todo modo, parcela substancial da dívida foi cancelada, quando do novo julgamento administrativo. Processo sujeito a perda possível de R\$7.329.

(i.3) Auto de infração lavrado pela Receita Federal do Brasil contra Lupatech Perfuração e Completação Ltda – Em Recuperação Judicial, em razão de supostas irregularidades na apuração de IRPJ, CSLL, PIS e COFINS no exercício de 2013. A impugnação administrativa apresentada pela Empresa abordou questões de nulidade pelo cerceamento ao direito de defesa e, em relação aos lançamentos de PIS e COFINS relacionados às receitas de “Vendas de Serviços – Mercado



Nacional”, no valor de R\$2.965, defendeu tratar-se de meras provisões que fizeram parte do faturamento de janeiro de 2013, não sendo receita passível de tributação. O julgamento de Primeira Instância administrativa foi desfavorável à Empresa. Aguarda-se julgamento do Recurso Voluntário por ela interposto. Processo sujeito a perda possível de R\$25.462.

Mandado de Segurança impetrado pela Lupatech Perfuração e Completação Ltda – Em Recuperação Judicial, distribuído em 12 de junho de 2017, para garantir o direito líquido e certo de ter analisados todos os documentos apresentados na impugnação administrativa, os quais demonstram o equívoco incorrido pela Autoridade Fazendária ao arbitrar o lucro da Empresa nos anos de 2008 e 2009. Os pedidos foram julgados parcialmente procedentes, para anular o julgamento administrativo e determinar-se novo julgamento, com a análise dos documentos apresentados pela Empresa. A sentença de parcial procedência foi confirmada pelo Tribunal. Aguarda-se eventual interposição de recursos. Processo sujeito a perda possível de R\$29.832.

Auto de infração da Receita Federal do Brasil, lavrado em decorrência do arbitramento do lucro da empresa Lupatech Perfuração e Completação Ltda – Em Recuperação Judicial no ano calendário 2010. O arbitramento se deu em virtude de deficiências na transmissão da Escrituração Contábil Digital (ECD). A defesa administrativa fez prova de que o arbitramento se deu de forma equivocada, pois as irregularidades apontadas na ECD foram saneadas. Atualmente aguarda-se julgamento do Recurso Voluntário apresentado pela Empresa ao CARF. Processo sujeito a perda possível de R\$14.615.

Auto de infração lavrado pela Receita Federal do Brasil contra Lupatech Perfuração e Completação Ltda – Em Recuperação Judicial, objetivando a cobrança de contribuição previdenciária e contribuição a terceiros referentes ao período de 2012. Além das questões de nulidade, discute-se a possibilidade de tributação de bônus de incentivo, se foram pagos ou apenas provisionados. Defesa parcialmente acolhida na esfera administrativa para reduzir a multa qualifica de 150% para 75%. Aguarda-se ajuizamento de Ação Anulatória para discutir os valores mantidos pelo Tribunal Administrativo. Processo sujeito a perda possível de R\$5.853.

Pedido de compensação da Lupatech Equipamentos e Serviços para Petróleo Ltda – Em Recuperação Judicial, referente a saldo negativo do IRPJ (2009/2010) que gerou processos de cobrança. Em 19 de agosto de 2015 foi apresentada manifestação de inconformidade. Defende-se que a não homologação das compensações deixou de considerar documento retificador apresentado antes do



despacho decisório. Aguarda-se julgamento administrativo. Processo sujeito a perda possível de R\$6.130.

Auto de infração lavrado pela Receita Federal do Brasil contra Prest Perfurações Ltda – Em Recuperação Judicial para exigir multa decorrente da não homologação de DCOMP's. Defende-se a inconstitucionalidade da multa. Aguarda-se julgamento administrativo. Processo sujeito a perda possível de R\$1.721.

Processo administrativo da Receita Federal do Brasil, de pedido de compensação de imposto pela Sotep - Sociedade Técnica de Perfuração S/A – Em Recuperação Judicial. Processo sujeito a perda possível de R\$3.400.

Auto de Infração lavrado pela Receita Federal do Brasil contra a Lupatech S/A – Em Recuperação Judicial para constituição de crédito tributário de IRPJ e CSLL referente aos anos-calendário de 2009 e 2010, em razão da suposta irregularidade da antecipação de exclusões decorrentes da amortização de ágio. Atualmente discute-se o mérito da cobrança por meio de Ações Anulatórias. Processo sujeito a perda possível de R\$17.812.

Execução fiscal ajuizada contra a Lupatech Perfuração e Completação Ltda – Em Recuperação Judicial, por meio da qual a União Federal objetiva a cobrança de créditos de IRPJ objeto de processo administrativo, decorrente do arbitramento do lucro. Foi apresentada Exceção de Pré-executividade defendendo a ausência de liquidez do título, tendo em vista a existência de decisão anterior à inscrição dívida ativa determinando a suspensão da exigibilidade do crédito tributário. A defesa foi rejeitada em Primeira Instância, razão pela qual será interposto recurso ao respectivo Tribunal. De todo modo, parcela substancial da dívida foi cancelada, quando do novo julgamento administrativo. Processo sujeito a perda possível de R\$23.210.

(i.4) Auto de Infração lavrado para cobrança de DEBCAD, relativa à conversão de obrigação assessoria em obrigação principal, consistente da falta de declaração em GFIP das contribuições devidas no período compreendido entre janeiro de 1999 e junho de 2007, da empresa Sotep - Sociedade Técnica de Perfuração S/A – Em Recuperação Judicial. Defende-se a decadência parcial do lançamento, a nulidade por fundamentação defeituosa e a necessidade de redução da multa. Aguarda-se julgamento administrativo. Processo sujeito a perda possível de R\$1.725.

(i.5) Execução Fiscal ajuizada pela Fazenda Nacional contra a Lupatech S/A – Em Recuperação Judicial, referente à cobrança de débito de IRRF. A discussão de mérito é tratada nos autos de Mandado de Segurança, no qual foi proferida sentença reconhecendo que parcela substancial dos créditos tributários decorrentes de



processo administrativo é improcedente. Aguarda-se julgamento do Recurso de Apelação interposto pela Fazenda. Processo sujeito a perda possível de R\$49.530.

(i.7) Execução Fiscal ajuizada pelo Município de Três Rios – RJ contra a Sotep - Sociedade Técnica de Perfuração S/A- Em Recuperação Judicial para cobrança de ISS referente aos períodos de 2013 e 2014. Aguarda-se citação da Empresa. Processo sujeito a perda possível de R\$3.251.

(i.8) Auto de infração lavrado pela Receita Federal do Brasil contra a Lupatech Perfuração e Completação Ltda – Em Recuperação Judicial para cobrança de multas em razão do alegado descumprimento do regime aduaneiro especial de admissão temporária. Defende-se que a liturgia legal não foi respeitada, que não é possível a aplicação da multa de 75% em razão de o lançamento em questão se dar por homologação, que o crédito tributário foi integralmente adimplido no âmbito do PERT e, subsidiariamente, que não é possível a cumulação de multas distintas pela mesma infração. Aguarda-se julgamento administrativo. Processo sujeito a perda possível de R\$12.305.

Auto de infração lavrado pela Receita Federal do Brasil contra a Sotep - Sociedade Técnica de Perfuração S/A – Em Recuperação Judicial para cobrança de multas em razão do alegado descumprimento do regime aduaneiro especial de admissão temporária. Defende-se que a liturgia legal não foi respeitada, que não é possível a aplicação da multa de 75% em razão de o lançamento em questão se dar por homologação, que o crédito tributário foi integralmente adimplido no âmbito do PERT e, subsidiariamente, que não é possível a cumulação de multas distintas pela mesma infração. Aguarda-se julgamento administrativo. Processo sujeito a perda possível de R\$3.437.

(ii) Contingências trabalhistas

A Companhia e suas controladas são partes em ações judiciais de natureza trabalhista referente a discussões que envolvem, principalmente, reclamações de horas-extras, danos materiais e morais, insalubridade e periculosidade, entre outros. Nenhuma das reclamatórias se refere a valores individualmente significativos.

(iii) Contingências cíveis

As principais discussões nesta área, classificados como perda possível em 31 de março de 2020 estão relacionadas a:

(iii.1) Ação ordinária de obrigação movido por Weatherford Indústria e Comércio Ltda. e Weus Holding INC na qual alegam apropriação indevida de desenhos técnicos confidenciais de sua propriedade. O processo possui classificação de risco de perda como provável aproximado de R\$624, como perda possível de R\$2.080 e



remota de R\$52.024. Atualmente está em fase de execução/liquidação de sentença, pendente de conclusão dos trabalhos da perícia de engenharia.

(iii.2) Ação de regresso por perdas e danos e ação indenizatória, empresa Aerótero Táxi Aéreo S/A, sujeita a perda possível de R\$4.323.

(iii.3) Execução de Título Extrajudicial feita pelo Banco Pine S/A contra a Lupatech S/A – Em Recuperação Judicial. Processo sujeito a perda possível de R\$2.788.

(iii.4) Ação de cobrança da Smith International do Brasil Ltda. Processo sujeito a perda possível de R\$2.824.

(iii.5) Execução de Título Extrajudicial movido por STMS Manutenção Comércio e Serviços de Máquinas Ltda-ME contra a Lupatech S/A – Em Recuperação Judicial. Sujeito a perda possível de R\$2.548.

(iii.6) Ação de Busca e Apreensão movida pelo BNDES -Banco Nacional do Desenvolvimento Econômico contra Lupatech S.A. - Em Recuperação Judicial e Lupatech - Equipamentos e Serviços para Petróleo Ltda. - Em Recuperação Judicial. Processo em fase de conhecimento, sujeito a perda possível de R\$15.771. Trata-se de ação que visa promover a busca e apreensão de máquinas e equipamentos ofertados em alienação fiduciária por ocasião de financiamento concedido pelo BNDES às referidas empresas do Grupo Lupatech.

Em razão da recuperação judicial do Grupo Lupatech, em 1º de fevereiro de 2017, o juízo da 5ª Vara Federal de São Paulo, no qual se processa a ação de busca e apreensão, determinou a suspensão de todos os atos expropriatórios e submeteu ao juízo da recuperação judicial a análise acerca da essencialidade de referidas máquinas e equipamentos para as operações do Grupo Lupatech. Os bens pertencem às unidades de Macaé e Nova Odessa. A ação de busca e apreensão permanece em tal situação desde então.

Nos autos da recuperação judicial, com exceção dos bens pertencentes à unidade de Macaé, os demais foram declarados pelo juízo como essenciais para as operações do Grupo Lupatech. A despeito de tal posicionamento, em decisão proferida em 29 de julho de 2019, e após intenso debate judicial a respeito, o juízo da recuperação judicial decidiu pela possibilidade da retomada da ação de busca e apreensão por parte do BNDES considerando o esgotamento do prazo de "stay period", previsto na legislação. Referida decisão foi objeto de recurso, e seu entendimento foi mantido pelo Tribunal de Justiça de São Paulo.

Não obstante, o Grupo Lupatech também questiona nos autos da recuperação judicial (i) a higidez da garantia, em razão da existência de vícios na sua constituição, bem como (ii) o efetivo valor do crédito do BNDES que deve ser



considerado como extraconcursal, ou seja, acobertado pela alienação fiduciária (caso existente) de referidas máquinas e equipamentos.

Ainda não há posicionamento judicial a respeito destes questionamentos, no entanto o Administrador Judicial já manifestou parecer favorável à posição da Companhia no sentido de que o crédito a ser considerado como extraconcursal em favor do BNDES equivale ao valor de liquidação forçada das máquinas e equipamentos, estimado em aproximadamente R\$ 3,5 milhões.”

Por fim, a próxima tabela apresenta a composição do endividamento tributário do Grupo durante o período da Recuperação Judicial. Nesse caso, os dados estão apresentados até 30/04/2020, informação mais tempestiva que dispomos.

Tabela 11 – Composição do endividamento tributário (em R\$ milhões)

	dez-16	nov-17	dez-17	dez-18	jan-19	fev-19	mar-19	abr-19	mai-19	jun-19	jul-19	ago-19	set-19	out-19	nov-19	dez-19	jan-20	fev-20	mar-20	abr-20	
Tributos de curto prazo	59.988	115.684	17.460	20.127	22.182	25.031	25.084	26.608	26.544	27.592	28.990	23.113	12.353	11.648	12.238	13.846	15.068	15.085	15.873	16.816	
Contribuições	10.523	61.237	8.890	7.511	8.218	8.769	8.752	8.734	9.042	9.140	9.655	9.784	9.676	9.275	9.681	10.896	11.132	12.157	12.742	13.661	
COFINS	2.823	246	240	291	414	533	447	538	649	411	518	512	279	219	271	695	169	701	543	864	
PIS	580	51	51	63	86	112	93	113	137	89	102	101	60	46	58	312	37	37	279	349	
INSS	3.107	4.099	3.288	2.454	2.789	3.033	1.800	1.682	1.662	1.709	1.923	2.013	1.840	1.161	1.494	1.813	2.762	3.109	3.510	3.797	
Contribuição sindical	30	28	32	21	24	24	24	24	24	24	14	14	14	14	14	14	14	18	18	20	
PIS/COFINS/CSLL retidos	40	65	26	26	34	41	57	76	84	76	73	65	58	48	58	73	63	79	94	199	
FGTS	1.977	4.700	4.723	3.003	3.120	3.317	3.424	3.393	3.478	3.537	3.626	3.592	3.580	3.547	3.548	3.521	3.389	3.458	3.582	3.598	
COFINS s/ vendas a faturar	1.742	1.036	171	171	171	171	171	171	171	171	171	171	171	171	171	171	171	171	171	171	
PIS s/ vendas a faturar	378	225	37	37	37	37	37	37	37	37	37	37	37	37	37	37	37	37	37	37	
Outros (especificar)	154	50.787	323	1.447	1.541	1.502	2.698	2.700	2.800	3.085	3.192	3.279	3.637	4.032	4.031	4.261	4.489	4.546	4.509	4.627	
Impostos	49.465	54.447	8.570	12.615	13.965	16.262	16.332	17.874	17.502	18.452	19.335	13.329	2.677	2.373	2.556	2.950	3.936	2.929	3.131	3.155	
ICMS	6.606	9.599	5.849	10.427	11.448	12.873	12.321	13.541	12.702	13.425	13.764	7.126	1.207	1.156	1.081	1.108	1.141	1.106	1.064	1.055	
ICMS substituição tributária	5	5	6	32	33	29	12	25	91	85	12	14	14	16	20	19	46	48	57	63	
IRRF	40.120	42.226	1.817	784	847	1.023	1.198	1.271	1.449	939	1.085	1.119	738	457	669	1.020	1.941	979	1.135	1.134	
IRPJ s/ lucros a realizar	-	112	-	108	-	76	-	76	-	99	-	99	-	100	-	100	-	76	-	76	-
ISSQN	802	751	739	724	726	729	734	739	739	745	699	700	691	687	671	709	702	698	698	701	
ICMS S/ remessas	12	5	5	5	5	5	5	5	5	5	5	5	10	5	5	5	5	5	-	32	
IRPJ e CSLL a recolher	790	1.720	-	454	893	1.557	2.033	2.267	2.488	3.281	3.755	4.347	26	28	36	30	30	30	139	139	
Outros (especificar)	1.087	108	108	111	88	123	129	125	126	71	115	117	67	89	149	150	161	153	145	138	
Tributos de longo prazo	10.222	4.951	5.291	13.032	12.907	12.757	13.032	13.260	13.496	14.601	14.200	14.126	14.864	16.850	16.651	17.294	17.618	17.547	17.571	17.460	
Contribuições	10.135	4.951	5.291	13.032	12.907	12.757	13.032	13.260	13.496	14.601	14.200	14.126	14.864	16.053	15.725	16.389	16.714	16.565	16.491	16.380	
INSS	2.206	15	618	3.848	3.743	3.614	-	-	-	-	-	-	-	-	-	-	-	-	-	-	
Outros	7.929	4.936	4.673	9.185	9.164	9.143	13.032	13.260	13.496	14.601	14.200	14.126	14.864	16.053	15.725	16.389	16.714	16.565	16.491	16.380	
Impostos	87	0	0	0	0	0	0	0	0	0	0	0	0	797	926	905	904	982	1.080	1.080	
Outros	87	-	-	0	0	0	0	0	0	0	0	0	0	797	926	905	904	982	1.080	1.080	
Passivos tributários (a+b)	70.210	120.635	22.751	33.159	35.090	37.788	38.117	39.868	40.040	42.193	43.190	37.239	27.217	28.499	28.888	31.140	32.686	32.632	33.444	34.276	
Relevância em relação ao passivo ((a+b)/c)	11,75%	20,69%	4,91%	7,39%	7,85%	8,33%	8,38%	8,63%	8,69%	9,12%	9,33%	7,91%	6,58%	6,95%	6,92%	7,69%	7,97%	7,81%	7,74%	7,81%	
Relevância em relação ao ativo ((a+b)/d)	10,93%	18,57%	3,95%	5,70%	6,07%	6,51%	6,68%	6,98%	7,09%	7,48%	7,62%	6,57%	5,46%	5,78%	5,81%	6,17%	6,31%	6,48%	6,59%	6,77%	



É notória a redução dos passivos tributários a partir de dezembro de 2017. Até novembro/2017, o grupo representava cerca de 20% do passivo total. A partir de dezembro/2017, esse grupo passou a representar, aproximadamente, 8% do passivo total. Esse comportamento dos passivos tributários é resultado do esforço da Gestão em valer-se das normas aprovadas pelo governo no segundo semestre de 2017, com o intuito de incentivar o pagamento de tributos em atraso pelas empresas. Além disso, houve empenho na defesa da recuperanda em ações que questionavam débitos existentes.

Por fim, analisamos o balanço patrimonial encerrado em 31/03/2020. Houve melhora significativa do perfil e montante das dívidas do Grupo, em razão do PERT e, também, pelo cumprimento parcial do Plano de Recuperação Judicial, com as observações submetidas ao MM. Juízo, conforme constou do RMA. Esses efeitos podem ser notados nos índices econômico-financeiros calculados, apresentados no decorrer desta subseção. A tabela subsequente traz a evolução dos indicadores de liquidez e endividamento de dezembro de 2014 a abril de 2020.

Dois gráficos acompanham o conteúdo da tabela. O primeiro contém indicadores de liquidez corrente e seca. O segundo mostra o comportamento do endividamento geral. A visualização das séries históricas por meio dos gráficos reforça a estabilidade da relação entre ativos e passivos.



Tabela 12 – Evolução dos indicadores financeiros (continua...)

	dez-14	jan-15	fev-15	mar-15	abr-15	mai-15	jun-15	jul-15	ago-15	set-15	out-15	nov-15	dez-15	jan-16	fev-16	mar-16	abr-16	mai-16	jun-16	jul-16	ago-16	set-16
Liquidez corrente	0,94	0,90	0,89	0,69	0,66	0,63	0,38	0,37	0,37	0,35	0,34	0,33	1,11	1,30	1,01	0,98	0,96	0,90	0,19	0,18	0,18	0,17
Liquidez seca	0,67	0,63	0,63	0,49	0,46	0,46	0,27	0,27	0,27	0,26	0,25	0,24	0,84	0,93	0,72	0,75	0,71	0,64	0,13	0,13	0,13	0,11
Endividamento geral	0,91	0,92	0,92	0,93	0,94	0,96	1,06	1,07	1,08	1,25	1,27	1,33	0,89	0,81	0,90	0,95	0,98	1,00	1,59	1,62	1,64	1,69
Composição do endividamento	31,92%	33,73%	32,25%	38,85%	39,73%	41,30%	65,10%	65,90%	66,80%	66,96%	67,45%	68,52%	29,36%	25,41%	28,07%	29,67%	28,97%	28,01%	82,88%	82,97%	82,32%	82,33%

Tabela 12 (...continuação) – Evolução dos indicadores financeiros (continua...)

	out-16	nov-16	dez-16	jan-17	fev-17	mar-17	abr-17	mai-17	jun-17	jul-17	ago-17	set-17	out-17	nov-17	dez-17	jan-18	fev-18	mar-18	abr-18	mai-18	jun-18	jul-18
Liquidez corrente	0,17	0,17	0,92	0,87	0,86	0,84	0,83	0,82	0,80	0,73	0,67	0,70	0,69	0,68	1,06	0,87	1,03	1,17	1,14	1,16	1,13	1,13
Liquidez seca	0,11	0,11	0,60	0,56	0,55	0,55	0,55	0,54	0,53	0,46	0,42	0,49	0,49	0,48	0,59	0,60	0,55	0,64	0,61	0,64	0,79	0,80
Endividamento geral	1,72	1,73	0,92	0,94	0,95	0,94	0,95	0,96	0,98	0,98	0,99	0,88	0,90	0,90	0,81	0,83	0,81	0,79	0,82	0,82	0,77	0,77
Composição do endividamento	82,38%	82,78%	29,65%	30,00%	31,29%	30,47%	30,62%	31,02%	31,15%	32,12%	32,10%	41,74%	41,19%	41,38%	27,34%	31,78%	28,16%	25,98%	25,82%	25,97%	28,14%	28,99%

Tabela 12 (...continuação) – Evolução dos indicadores financeiros

	ago-18	set-18	out-18	nov-18	dez-18	jan-19	fev-19	mar-19	abr-19	mai-19	jun-19	jul-19	ago-19	set-19	out-19	nov-19	dez-19	jan-20	fev-20	mar-20	abr-20
Liquidez corrente	1,12	1,09	1,07	1,12	1,11	1,10	1,14	1,12	1,11	1,10	1,07	1,11	1,11	1,74	1,71	1,69	1,79	1,90	1,94	1,85	1,84
Liquidez seca	0,80	0,78	0,76	0,80	0,80	0,80	0,84	0,82	0,81	0,80	0,78	0,82	0,81	1,37	1,33	1,29	1,33	1,40	1,46	1,39	1,38
Endividamento geral	0,78	0,76	0,78	0,77	0,77	0,77	0,78	0,80	0,81	0,82	0,82	0,82	0,83	0,83	0,83	0,84	1,79	0,79	0,83	0,85	0,87
Composição do endividamento	29,30%	29,96%	29,87%	29,33%	28,54%	29,87%	30,33%	29,56%	30,09%	29,77%	30,63%	30,98%	29,47%	19,22%	19,38%	19,12%	16,88%	16,03%	15,73%	15,65%	15,27%

Nota: Liquidez corrente: ativo circulante / passivo circulante; Liquidez seca: (ativo circulante - estoques - despesas antecipadas) / passivo circulante; Endividamento geral: (passivo circulante + passivo não circulante) / ativo total; Composição do endividamento: passivo circulante / (passivo circulante + passivo não circulante).

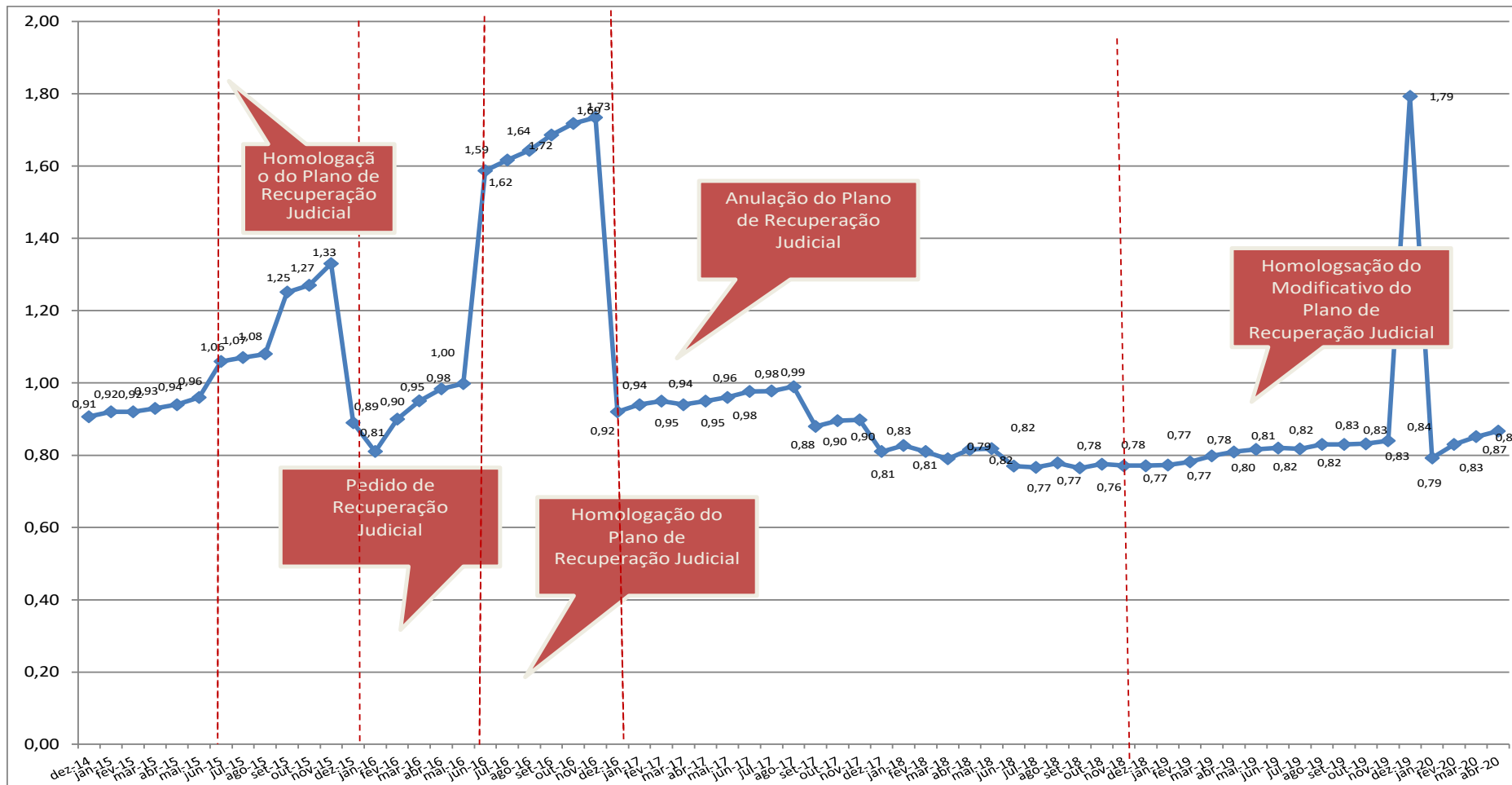


Gráfico 2 – Indicadores de liquidez





Gráfico 3 – Indicador de endividamento geral





6.2.1. Segregação dos ativos e passivos entre Recuperandas e Não Recuperandas

Os índices evidenciados na tabela 12 e nos gráficos 2 e 3 foram calculados com base no balanço patrimonial consolidado. Então, os dados de ativos e passivos das sociedades ao amparo do processo de recuperação judicial estão entrelaçados com os dados das sociedades fora do referido processo.

O balanço patrimonial consolidado atende aos dispostos nas normas contábeis aplicáveis. Porém, pela característica do processo de recuperação judicial, é relevante decompor os dados contábeis em dois grupos: das recuperandas e não recuperandas.

Para esse fim a Gestão, mensalmente, nos envia os ativos e passivos consolidados, porém segregados em sociedades em recuperação judicial e em sociedades que passam ao largo desse processo.

Com fulcro nessas informações da Gestão foram calculados os mesmos indicadores, cujos gráficos apresentam-se na sequência.



Gráfico 4 – Liquidez corrente das Recuperandas e Não Recuperandas

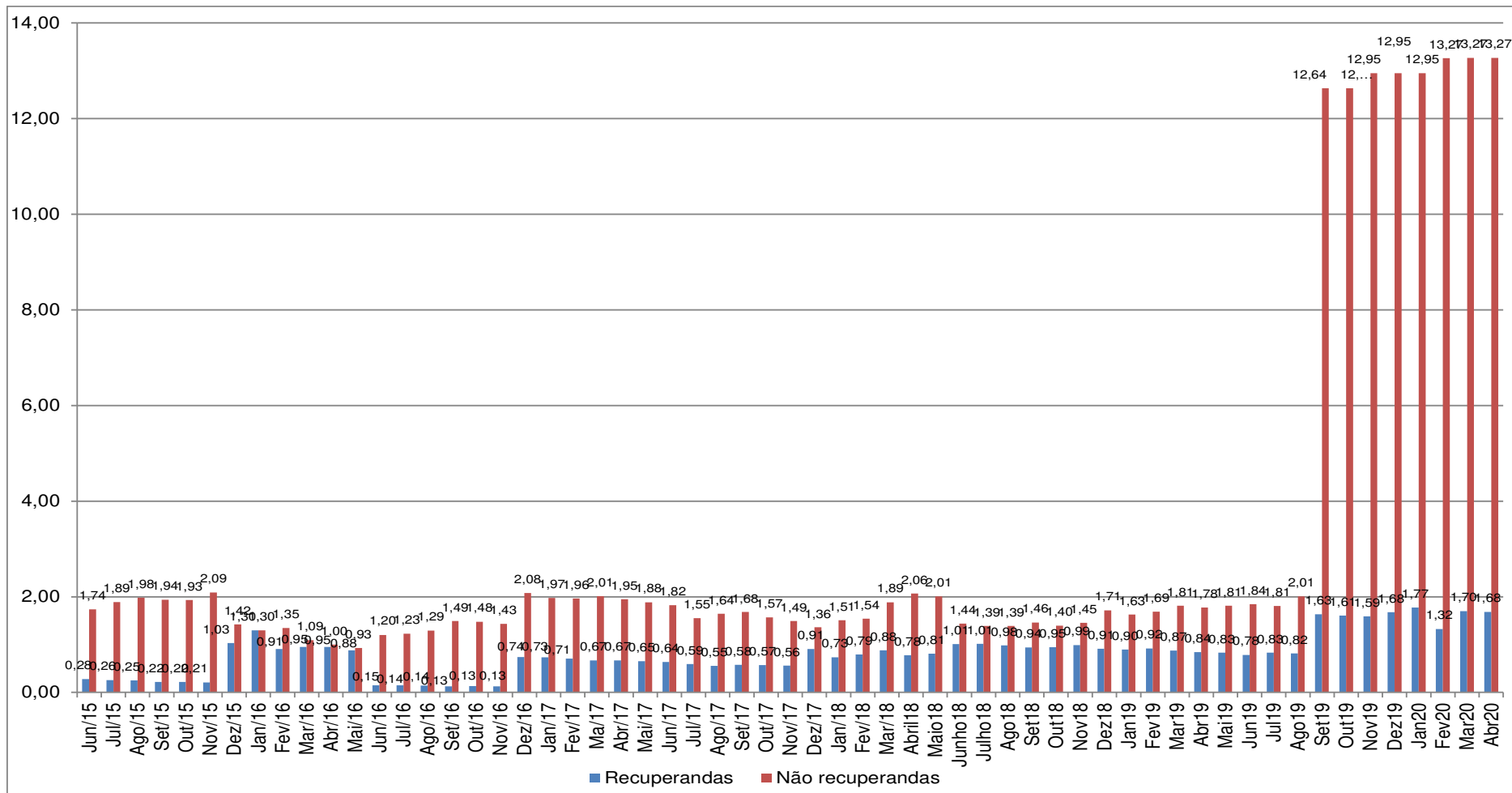
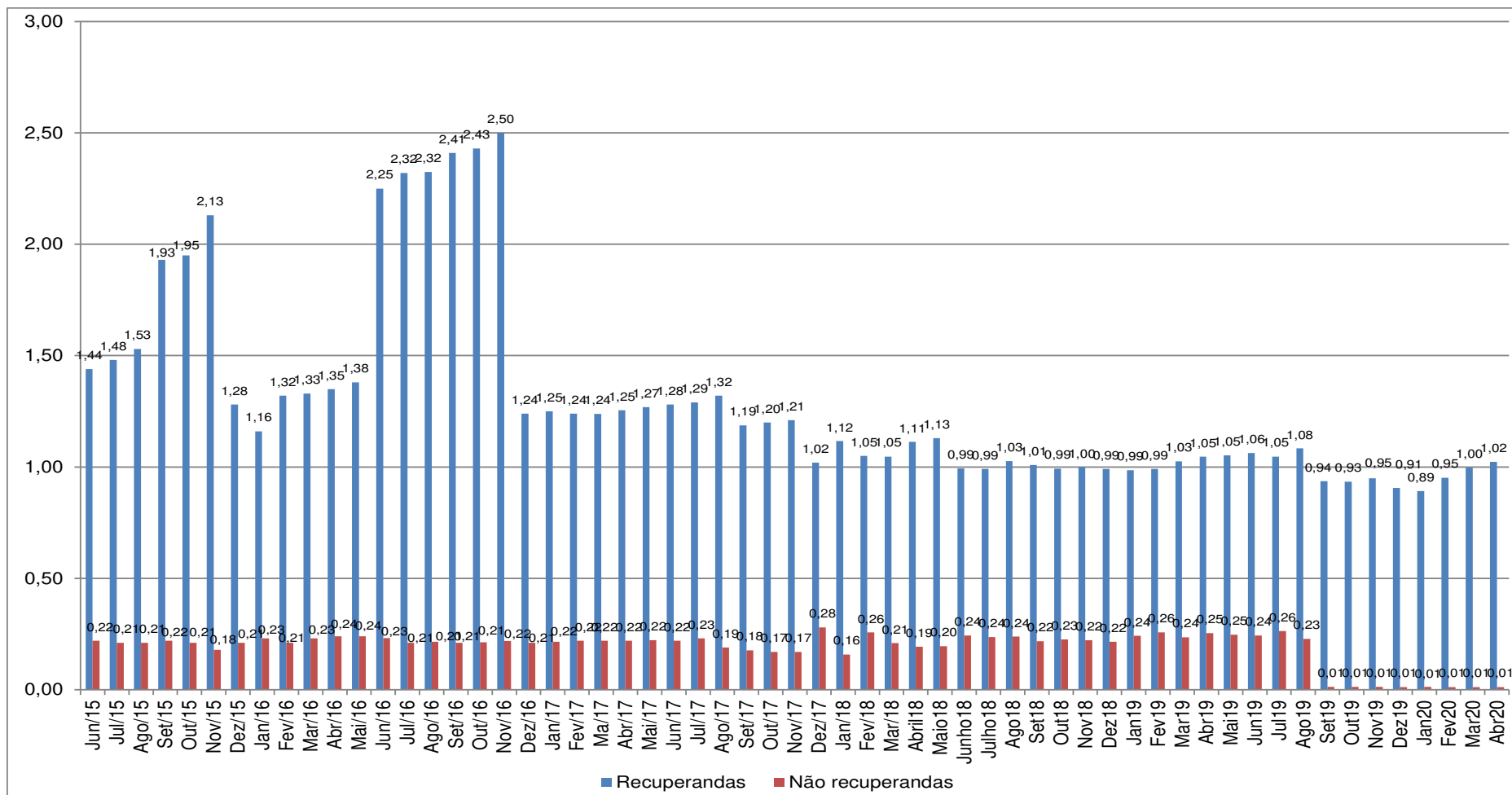




Gráfico 5 – Endividamento geral das Recuperandas e Não Recuperandas





No gráfico 4, que trata da liquidez corrente, vê-se que de junho de 2.015 a novembro de 2.015 a liquidez corrente das sociedades em recuperação judicial era significativamente inferior à das sociedades não incluídas na recuperação. Esse cenário foi alterado após a homologação do Plano, que vigeu de dezembro de 2.015 a 27 de junho de 2.016. Neste período, houve equilíbrio entre os indicadores das recuperandas e não recuperandas. No final de junho de 2.016, porém, a anulação do plano resultou, novamente, na discrepância entre os indicadores, que foi mantida até novembro de 2.016. Com a homologação do novo Plano, em dezembro de 2.016, houve sensível melhora nos indicadores de liquidez corrente. No período de dezembro de 2.016 a abril de 2020 o comportamento do índice foi estável com relação as recuperandas. O mesmo comportamento foi observado no indicador de endividamento geral, nas recuperandas, gráfico 5. Em suma, a situação financeira do Grupo melhorou em dezembro de 2.016 e até abril de 2.020 os indicadores foram, em grandes números, estáveis.

A partir do mês de setembro de 2019, o índice de liquidez corrente teve significante aumento nas empresas não recuperandas por causa da venda da OFS – Lupatech Colômbia.

6.3. Demonstração do Resultado do Exercício

A próxima tabela apresenta os resultados comparativos de março de 2019 e março de 2020.

**Tabela 13 – Resultados acumulados do 1ºTri2019 e 1ºTri2020 (em milhares de R\$)**

	31/03/2019		31/03/2020		Δ %
	Milhares de R\$	%	Milhares de R\$	%	
RECEITA OPERACIONAL LÍQUIDA	8.424	100,00	14.294	100,00	69,68
CUSTO DOS PRODUTOS VENDIDOS	(9.465)	-112,36	(10.398)	-72,74	9,86
LUCRO BRUTO	(1.041)	-12,36	3.896	27,26	-474,26
RECEITAS (DESPESAS) OPERACIONAIS	(13.561)	-160,98	(20.870)	-146,01	53,90
Com vendas	(1.393)	-16,54	(1.952)	-13,66	40,13
Gerais e administrativas	(5.891)	-69,93	(4.581)	-32,05	-22,24
Remuneração dos administradores	(720)	-8,55	(2.173)	-15,20	201,81
Resultado de equivalência patrimonial	(12)	-0,14	374	2,62	-3216,67
Outras receitas, despesas operacionais líquidas	(5.545)	-65,82	(12.538)	-87,72	126,11
RESULTADO ANTES DO RESULTADO FINANCEIRO	(14.602)	-173,34	(16.974)	-118,75	16,24
RESULTADO FINANCEIRO	(7.004)	-83,14	(43.282)	-302,80	517,96
Receitas financeiras	1.585	18,82	15.135	105,88	854,89
Despesas financeiras	(6.397)	-75,94	(2.806)	-19,63	-56,14
Variação cambial, líquida	(2.192)	-26,02	(55.611)	-389,05	2437,00
RESULTADO ANTES DO IR E DA CSLL	(21.606)	-256,48	(60.256)	-421,55	178,89
IMPOSTO DE RENDA E CONTRIBUIÇÃO SOCIAL					
Correntes	503	5,97	(3.616)	-25,30	-818,89
Diferidos	(2)	-0,02	(109)	-0,76	5350,00
	505	5,99	(3.507)	-24,53	-794,46
RESULTADO DO EXERCÍCIO	(21.103)	-250,51	(63.872)	-446,84	202,67
LUCRO DAS OPERAÇÕES DESCONTINUADAS					
	1.507	-108,18	-	0,00	-100,00
RESULTADO DO PERÍODO	(19.596)	144,50	(63.872)	306,05	225,94

Notas: 1. A variação percentual compara a evolução de 1T2019 e 1T2020

O Grupo apresentou em março de 2020 prejuízo consolidado de R\$ 63.872 milhões e em março de 2019 de R\$ 21.103 milhões.

Em março de 2020, o Grupo apresentou margem bruta positiva 27,26% e em março de 2019 negativa de 12,36%. Todavia, mesmo apresentando margem positiva, o custo dos produtos vendidos, representou 72,74% da receita operacional líquida.

Tabela 14 – Resultado por segmento: produtos e serviços (em milhares de R\$)

	Produtos			Serviços			Consolidado		
	31/03/2020	31/03/2019	Δ %	31/03/2020	31/03/2019	Δ %	31/03/2020	31/03/2019	Δ %
RECEITA LÍQUIDA DE VENDAS	14.231	8.352	-41,31	63	72	14,29	14.294	8.424	69,68
CUSTO DOS PRODUTOS VENDIDOS	(10.317)	(7.308)	-29,17	(81)	(2.157)	2562,96	(10.398)	(9.465)	9,86
LUCRO/PREJUÍZO BRUTO	3.914	1.044	-73,33	(18)	(2.085)	11483,33	3.896	(1.041)	-474,26
MARGEM BRUTA	27,50%	12,50%	N.A	-28,57%	-2895,83%	N.A	27,26%	-12,36%	N.A
Com vendas	(1.950)	(1.399)	-28,26	(2)	6	-400,00	(1.952)	(1.393)	40,13
Gerais e administrativas	(4.679)	(2.700)	-42,30	98	(3.191)	-3356,12	(4.581)	(5.891)	-22,24
Remuneração dos administradores	968	(713)	-173,66	(3.141)	(7)	-99,78	(2.173)	(720)	201,81
Resultado de equivalência patrimonial	374	(12)	-103,21	-	-	N/A	374	(12)	N.A
Outras receitas, despesas operacionais líquidas	(4.962)	(3.298)	-33,53	(7.576)	(2.247)	-70,34	(12.538)	(5.545)	126,11
Lucro (Prejuízo) Operacional antes do Resultado Financeiro por Segmento	(6.335)	(7.078)	11,73	(10.639)	(7.524)	-29,28	(16.974)	(14.602)	16,24
Margem do segmento	-44,52%	-84,75%	N.A	-16887,30%	-10450,00%	N.A	-118,75%	-173,34%	N.A



Em análise para o período de três meses findo:

O segmento de produtos apresentou margem bruta positiva em março/2019 (12,50%, lucro bruto de R\$ 1.044 milhões e no período de março/2020 (27,50%, lucro bruto de R\$ 3.914 milhões). Houve aumento de 41,31% da receita líquida, (passou de R\$ 8.352 milhões para R\$ 14.231 milhões). Em relação ao resultado líquido do segmento, nota-se prejuízo em março/2019 de R\$ 7.078 milhões, e no período de março/2020, prejuízo de R\$ 6.335 milhões).

Em relação ao segmento de serviços, a margem bruta foi negativa em março/2019 (2.895,83%, prejuízo bruto de R\$ 2.085 milhões) e em março/2020 (28,57%, prejuízo bruto de R\$ 18 mil). Houve uma redução de 14,29% da receita líquida, (passou de R\$ 72 mil para R\$ 63 mil). Em relação ao resultado líquido do segmento, houve prejuízo em março/2019 de R\$ 7.524 milhões, e no período de março/2020, prejuízo de R\$ 10.639 milhões).

Com relação as receitas por segmentos para o período em análise, temos o que segue:

Tabela 15 – Receita líquida por segmento operacional (R\$ mil)

	1T19	1T20	4T19	1T20	Δ %
Produtos	8.393	14.240	9.330	14.240	52,6%
Válvulas	8.352	14.231	3.043	14.231	367,7%
Cabos e Compósitos	42	9	10	9	-10,0%
Serviços	31	55	34	55	60,3%
Oilfield Services Brasil	31	55	34	55	60,3%
Total	8.424	14.294	9.364	14.294	52,6%

Nota-se um aumento na receita líquida de R\$ 8.393 milhões no período de março/2019, para R\$ 14.240 milhões em março/2020. A respeito do desempenho, reproduzimos trecho do Relatório da Administração:



“Para efeitos de comparação, a partir do 1T20, alteramos a composição do segmento de negócios de Produtos:

- Válvulas: engloba os negócios de Válvulas Industriais e Válvulas de Óleo e Gás, bem como outros equipamentos congêneres como filtros, juntas e conexões, componentes metal-mecânicos fundidos e/ou usinados para terceiros em nossas unidades e ferramental para poços de petróleo.

- Cabos e Compósitos: engloba produtos construídos a partir de materiais avançados como fibras sintéticas de alta resistência e compósitos, e serviços associados. O principal produto são cabos/cordas de fibras de poliéster de alta resistência usados em aplicações offshore, mormente ancoragem de plataformas petroleiras em águas profundas.

Fabricamos também artefatos de materiais compósitos de resinas plásticas e fibras (vidro, carbono, aramida), principalmente elementos tubulares.

Válvulas

Tivemos um incremento nas vendas de 70% no 1T20 comparando com o 1T19 e um aumento de 53% na comparação com o 4T19, que reflete a retomada de volumes da Companhia e o êxito em seus esforços de crescimento empreendidos no período.

O resultado das vendas teria sido algo melhor não fossem as entregas que foram adiadas a pedido de alguns clientes por conta de dificuldades impostas pela pandemia de Covid-19.

Cabos e Compósitos

As receitas apresentadas decorrem da venda de resíduos e estoques, pois as plantas não operaram nos períodos comparados.

Serviços

As receitas que compõe este segmento são decorrentes da liquidação de saldos de estoques, não referindo-se as operações regulares.

Desempenho Econômico-Financeiro

Carteira de Pedidos

Em 31 de março de 2020, a carteira de pedidos e contratos com obrigação de compra (“Order Backlog”) da Companhia no Brasil somou R\$ 12,3 milhões. Na mesma data a companhia possuía um saldo em contratos de fornecimento sem obrigação de compra no montante de R\$ 8,3 milhões.

Não estão incluídas nessa cifra licitações vencidas para as quais não foram emitidos os respectivos pedidos.

Por relevante, o saldo de contratos sem obrigação de compra na data de publicação deste relatório montava R\$ 42,9 milhões.”

Finalmente, o resultado líquido do período é uma métrica relevante para a avaliação de desempenho das entidades de maneira geral, principalmente por reconhecer as receitas e despesas pelo regime de competência.

Não obstante, o Grupo também utiliza o EBITDA (*Earnings Before Interest, Taxes, Depreciation and Amortization*) para esse fim, como enfatizado no Relatório de Administração (RA), que acompanha as demonstrações contábeis findas em 31/03/2020, especificamente o “EBITDA Ajustado das Atividades Continuadas”.

A métrica utilizada consta da próxima tabela:



Tabela 16 – EBITDA Ajustado das Atividades 3T2019 (R\$ mil)

Reconciliação do Ebitda Ajustado (R\$ mil)	1T2019	1T2020	Var. R\$/p.p	4T2019	1T2020	Var. R\$/p.p
Produtos	(2.838)	680	3.518	(373)	680	1.053
Margem	-33,8%	4,8%	38,6 p.p.	-4,0%	0	8,8 p.p.
Serviços	(4.315)	(1.526)	2.789	(2.240)	(1.526)	(932)
Margem	n/a	n/a		n/a	n/a	
Total	(7.153)	(846)	6.307	(2.612)	(846)	1.766
Margem	-84,9%	-5,9%	79 p.p.	-27,9%	-16,5%	11,4 p.p.
%Produtos	40%	-80%	56%	14%	-80%	
%Serviços	60%	180%	44%	86%	180%	

Conforme trecho transcrito do relatório das demonstrações 1T2020, publicado na CVM:

“O EBITDA Ajustado de Produtos no 1T20 melhorou ante o 4T19 principalmente pela melhor performance nas vendas de Válvulas, acompanhada de maior rentabilidade. O mesmo vale para a comparação 1T20 x 1T19. Em Cabos e Compósitos não houve faturamento advindo das operações no período. O negócio de Serviços melhorou no 1T20 devido à redução de custos com a gestão do legado.”

6.3.1. Segregação entre Recuperandas e Não Recuperandas

Quando o resultado do período de 1TRI2020 é segregado pela parcela de contribuição das Recuperandas e Não Recuperandas para a formação do resultado do período, vê-se que as controladas que não estão contempladas na recuperação judicial apresentaram lucro de apenas R\$ 994 mil.

As Recuperandas, contudo, apresentam prejuízo de R\$ 64.866 milhões, perfazendo o resultado negativo consolidado de R\$ 63.872 milhões.



Tabela 17 - Resultado do período segregado em Recuperandas e Não Recuperandas: em 2019 (em milhares de R\$):

	Recuperandas		Não Recuperandas		Consolidado	
	Milhares de R\$	%	Milhares de R\$	%	Milhares de R\$	%
RECEITA OPERACIONAL LÍQUIDA	14.294	100,00	-	100,00	14.294	100,00
CUSTO DOS PRODUTOS VENDIDOS	(10.399)	-72,75	-	0,00	(10.399)	-72,75
LUCRO BRUTO	3.896	27,25	-	0,00	3.896	27,25
RECEITAS (DESPESAS) OPERACIONAIS	(20.864)	-145,96	(5)	0,00	(20.869)	-146,00
Com vendas	(1.952)	-13,65	-	0,00	(1.952)	-13,65
Gerais e administrativas	(4.576)	-32,01	(5)	0,00	(4.581)	-32,05
Remuneração dos administradores	(2.173)	-15,20	-	0,00	(2.173)	-15,20
Outras receitas, despesas operacionais líquidas	(12.538)	-87,72	-	0,00	(12.538)	-87,72
Resultado de Equivalência Patrimonial	374	2,62	-	0,00	374	2,62
LUCRO (PREJUÍZO) ANTES DO RESULTADO FINANCEIRO	(16.969)	-118,71	(5)	0,00	(16.973)	-118,74
RESULTADO FINANCEIRO	(44.282)	-309,78	999	0,00	(43.283)	-302,80
Receitas financeiras	13.586	95,04	1.549	0,00	15.135	105,88
Despesas financeiras	(2.806)	-19,63	-	0	(2.806)	-19,63
Variação cambial, líquida	(55.062)	-385,20	(550)	0,00	(55.612)	-389,05
Participação nos Lucros ou (Prejuízos) de Coligadas			-	0,00	-	0,00
PREJUÍZO ANTES DO IR E DA CSLL	(61.250)	-428,49	994	0,00	(60.257)	-421,54
IMPOSTO DE RENDA E CONTRIBUIÇÃO SOCIAL	(3.615)	-25,29	-	0,00	(3.615)	-25,29
Correntes	(109)	-0,76	-	0,00	(109)	-0,76
Diferidos	(3.507)	-24,53		0,00	(3.507)	-24,53
PREJUÍZO DAS OPERAÇÕES CONTINUADAS	(64.866)	-453,78	994	0,00	(63.872)	-446,83
LUCRO (PREJUÍZO) DAS OPERAÇÕES DESCONTINUADAS	-	0,00	-	0,00	-	0,00
PREJUÍZO DO PERÍODO	(64.866)	-453,78	994	0,00	(63.872)	-446,83

6.4. Fluxo de caixa: demonstração contábil e instrumento de controle

Em 31 de dezembro de 2019, o Grupo gerou caixa de R\$ 4.589 milhões de caixa e equivalentes. Em igual período, em 2018, consumiu um caixa de R\$ 890 mil, conforme a tabela seguinte:



Tabela 18 – Demonstrações dos fluxos de caixa – Método indireto (em milhares de R\$)

	1T19	1T20	Δ %
Prejuízo do exercício	(19.596)	(63.872)	226%
Caixa líquidas das atividades operacionais	(1.075)	(7.099)	560%
Caixa líquido proveniente das atividades de investimento	8.218	448	-95%
Integralização de capital em controladas	1.103	-	-100%
Caixa das operações descontinuadas	-	-	N.A.
Envio de Recursos provenientes de venda de investimento	-	-	N.A.
Recursos provenientes de venda de investimento	-	-	N.A.
Títulos e valores mobiliários - conta restrita	91	31	-66%
Alienação de operações descontinuadas	-	-	N.A.
Recursos provenientes de venda de imobilizado	7.377	626	-92%
Aquisição de Imobilizado	(311)	(207)	-33%
Aquisição de Intangível	(42)	(2)	-95%
Caixa líquido utilizado nas atividades de financiamento	(4.527)	2.946	-165%
Captação de empréstimos e financiamentos	24.009	2.709	-89%
Pagamento de empréstimos e financiamentos	(446)	-	-100%
Aumento de Capital	-	4.284	
Pagamento de juros sobre empréstimos e financiamentos	-	-	N.A.
Debêntures conversíveis em ação	(1.037)	(1.038)	0%
Pagamento de empréstimos e financiamentos (Partes Relacionadas)	(27.053)	(3.009)	-89%
(Redução) Aumento Líquido De Caixa e Equivalentes De Caixa	2.616	(3.705)	-242%
Caixa e Equivalente de Caixa no Início do Exercício	1.245	5.834	369%
Caixa e Equivalente de Caixa no Final do Exercício	3.861	2.129	-45%

Em relação ao fluxo de caixa das atividades operacionais, houve um consumo de caixa de R\$ 7.099 milhões no 1TRI2020. No mesmo período em 1TRI2019, o caixa das operações consumiu R\$ 1.075 milhões.

As atividades de investimento geraram caixa no período de 1TRI2020 de R\$ 448 mil, e no mesmo período de 1TRI2019 R\$ 8.218 milhões. As origens do caixa decorram de recursos provenientes da venda de imobilizado em 2020 (R\$ 626), em 2019 decorram de recursos provenientes da venda de imobilizado (R\$ 7.377) e Integralização de capital em controladas (R\$ 1.103).

Na tabela abaixo podemos verificar os valores:

**Tabela 19 – Composição do Capital Social**

	Quantidade de ações	Capital Social
	Mil	R\$
Saldo em 31 de dezembro de 2019	22.515	1.885.266
Conversão mandatória de debêntures em ações	398	1.170
Emissão de novas ações	2.121	3.114
Saldo em 31 de março de 2020	25.034	1.889.550

No período de 1TRI2020 as atividades de financiamento geraram um caixa líquido no valor de R\$ 2.946 milhões e no período de 1TRI2019 consumiram um caixa de R\$ 4.527 milhões. Em suma, a combinação das três atividades produziu redução líquida no caixa de R\$ 3.705 milhões, em 31/03/2020.

Os dados analisados foram extraídos da demonstração dos fluxos de caixa, exigida pelas normas contábeis e legislação societária e divulgada trimestralmente pelo Grupo Lupatech para atender as exigências de divulgações financeiras da CVM e art. 176 da Lei 6.404/76.

A Gestão do Grupo nos enviou o fluxo agregado de entradas e saídas de caixa referente ao mês de abril de 2020, segregado em “Recuperandas” e “Não Recuperandas”, conforme nossa solicitação.

Esta Administração Judicial entende que a divulgação do fluxo de caixa não traz prejuízos quanto às obrigações perante o órgão regulador das companhias abertas, CVM, pois o resultado do período é ajustado pelo regime de competência. Portanto, o comportamento dos fluxos de caixa isoladamente não determina o desempenho econômico de uma entidade. O relatório do fluxo de caixa segue em sequência:

**Tabela 20 – Fluxo de caixa de abril de 2020 (em R\$)**

Item	abr-20		
	Recuperandas	Não recuperandas	Consolidado
1. Saldo mensal inicial (em R\$)^(a)	2.127.814	-	2.127.814
Saldo em espécie na empresa	-	-	-
Saldos em contas correntes	96.131	-	96.131
Saldos em aplicações financeiras de liquidez imediata	2.031.683	-	2.031.683
2. Entrada (em R\$)^(b)	25.288.862	1.000	25.289.862
Rendimentos de aplicações financeiras	639	-	639
Recebimentos de clientes:	3.194.759	-	3.194.759
decorrentes de vendas à vista	-	-	-
decorrentes de vendas a prazo	3.194.759	-	3.194.759
decorrentes de adiantamentos de pedidos de venda	-	-	-
Empréstimos:	1.290.567	-	1.290.567
instituições financeiras	1.290.567	-	1.290.567
partes relacionadas ^(c)	-	-	-
Financiamentos	-	-	-
Aumento de capital	-	-	-
Vendas de ativos:	-	-	-
participações societárias	-	1.000	1.000
imobilizado	-	-	-
intangível	-	-	-
Outras Entradas ^(d)	20.802.897	-	20.802.897
3. Saídas (em R\$)^(e) (3.1 + 3.2 + 3.3+3.4)	8.835.177	-	8.835.177
3.1 Operacionais	8.835.177	-	8.835.177
Pagamentos de salários e benefícios	1.611.802	-	1.611.802
Pagamentos de bônus para funcionários e diretores	-	-	-
Pagamentos de encargos sociais	100.067	-	100.067
Pagamentos de tributos (impostos, contribuições e taxas)	183.134	-	183.134
Pagamentos de fornecedores (serviços e estoques + consumo)	5.418.590	-	5.418.590
Pagamentos de contas de consumo (por exemplo, água, luz, telefone, gás, e	-	-	-
Pagamentos de juros:	-	-	-
empréstimos	1.501.337	-	1.501.337
financiamentos	-	-	-
debêntures/bonds	-	-	-
Pagamentos de taxas bancárias e demais encargos vinculados à captação de	20.247	-	20.247
Outros pagamentos concernentes à atividade operacional ^(f)	-	-	-
3.2 Investimento	-	-	-
Pagamentos para aquisição de participações societárias	-	-	-
Pagamentos de fornecedores relacionados à aquisição de ativos imobilizad	-	-	-
Pagamentos de fornecedores relacionados à aquisição de ativos intangíveis	-	-	-
Outros pagamentos concernentes à atividade de investimento ^(f)	-	-	-
3.3 Financiamento	-	-	-
Amortizações de empréstimos	-	-	-
Amortizações de financiamentos	-	-	-
Amortizações de debêntures/bonds	-	-	-
Pagamentos de dividendos	-	-	-
Outros pagamentos concernentes à atividade de financiamento ^(f)	-	-	-
3.4 Plano de Recuperação Judicial^(g)	-	-	-
4. Saldo mensal final (1+2-3)	18.581.499	1.000	18.582.499
Saldo em espécie na empresa	-	-	-
Saldos em contas correntes	17.391.201	1.000	17.392.201
Saldos em aplicações financeiras de liquidez imediata	1.190.298	-	1.190.298

Em 31 de março de 2.019, o saldo final de caixa era de R\$2.128.814. O saldo 99,95% sob gestão das sociedades em recuperação judicial. O saldo final de caixa e equivalentes no final de abril de 2020 foi de R\$ 18.582.499 (Saldo 100% das recuperandas).

Das entradas, R\$ 20.802.897 decorreram de créditos de ações judiciais (82% do total de entradas), conforme trecho transcrito do relatório das demonstrações 1T2020, publicado na CVM, R\$ 3.194.759 decorreram do recebimento de valores de clientes (13% do total de entradas) e R\$ 1.290.567 decorreram de financiamentos bancárias de curto prazo (5% do total de entradas).



“No mês de Abril de 2020 a companhia viabilizou o recebimento dos seguintes créditos:

a) Em 31 de março de 2020 a Companhia possuía R\$1.800, registrado como “Títulos e valores mobiliários – restritos” no ativo circulante (R\$1.788 no ativo não circulante, em 31 de dezembro de 2019), na controladora e no consolidado, referentes a depósito de garantia a pagamento de eventuais passivos indenizáveis, conforme cláusula contratual de compra e venda da unidade Metalúrgica Ipê para Duratex, denominado Escrow Account, aplicado em CDB. Mediante acordo entre as partes em abril de 2020, estabelecendo garantias contratuais sobre contingências remanescentes, a Companhia efetuou o levantamento de referidos recursos.

b) Em 8 de março de 2019 as controladas Prest Perfurações Ltda – Em Recuperação Judicial e Sotep Sociedade Técnica de Perfuração S/A– Em Recuperação Judicial, tiveram seus pedidos de restituição de IRPJ e CSLL, no montante original de R\$16.413 apreciados e reconhecidos pela Receita Federal do Brasil. O valor referente aos respectivos pedidos de restituição encontra-se registrado no balanço patrimonial da Companhia, atualizado pela taxa Selic até 31 de março de 2020 no montante de R\$27.642. Em 29 de abril de 2020, a companhia recebeu o ressarcimento dos créditos correspondentes à Sotep Sociedade Técnica de Perfuração S/A– Em Recuperação Judicial, no montante de R\$19.012.”

As saídas totalizaram R\$ 8.835.177. Desse valor, 100% foram gastos operacionais, representado principalmente pelos pagamentos aos fornecedores, representando 61% do valor, 18% pelos pagamentos de salários e benefícios e 17% com empréstimos e financiamentos.

Em suma, a distribuição relativa das entradas e saídas foi similar ao observado em meses anteriores. Os recursos financeiros têm sido aplicados, basicamente, na retomada/manutenção das operações do Grupo (compra de insumos e salários). Pelos dados observados, não houve qualquer movimentação relevante de caixa gerado ou consumido que não tenha relação com os negócios do Grupo.

Os dois próximos gráficos ilustram o comportamento tanto do caixa consolidado (recuperandas e não recuperandas) como o saldo apenas das sociedades sob recuperação judicial.



Gráfico 6 – Saldos finais de caixa e equivalentes das recuperandas e não recuperandas (em R\$): janeiro/2016 a abril/2020

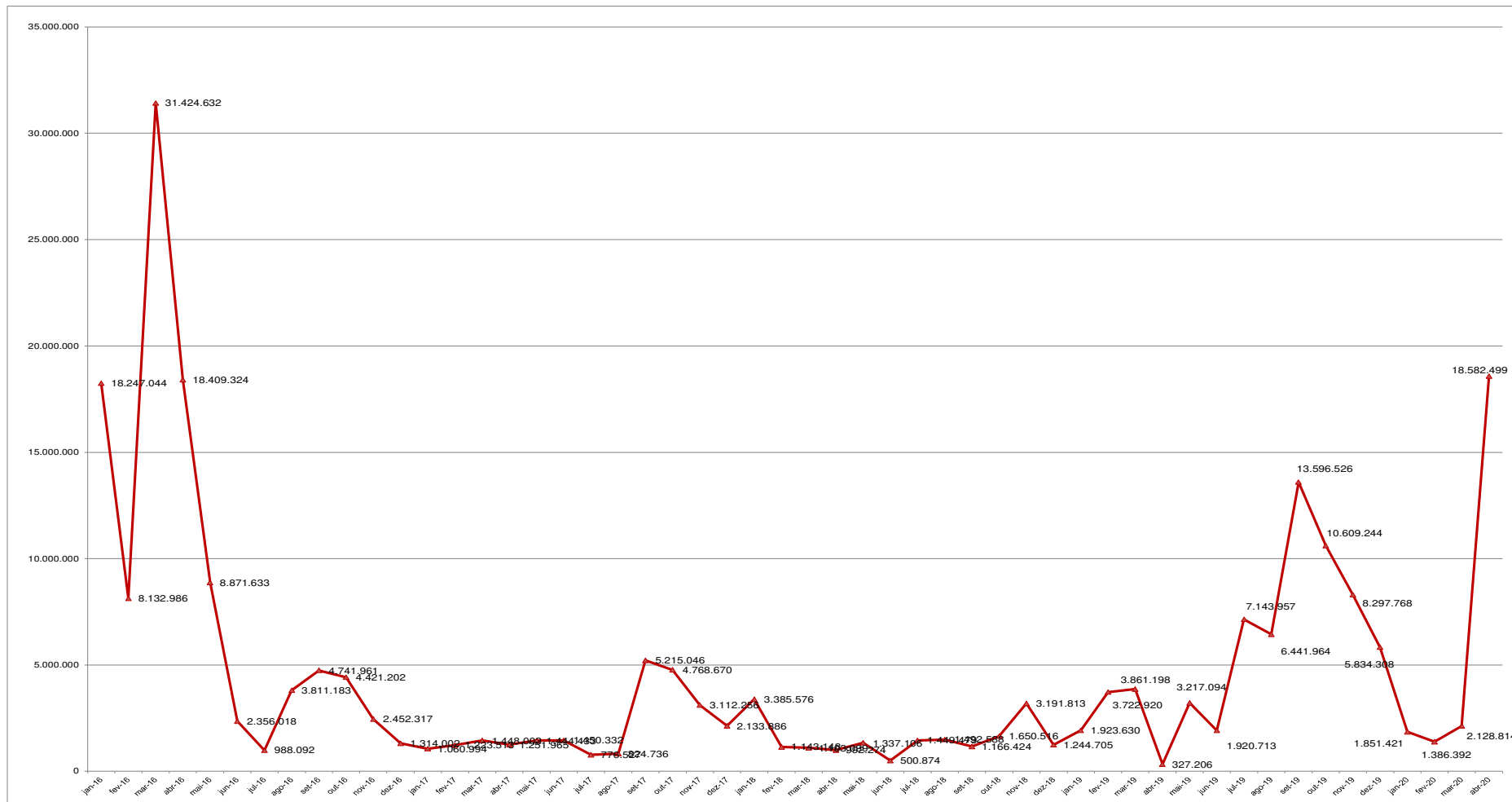
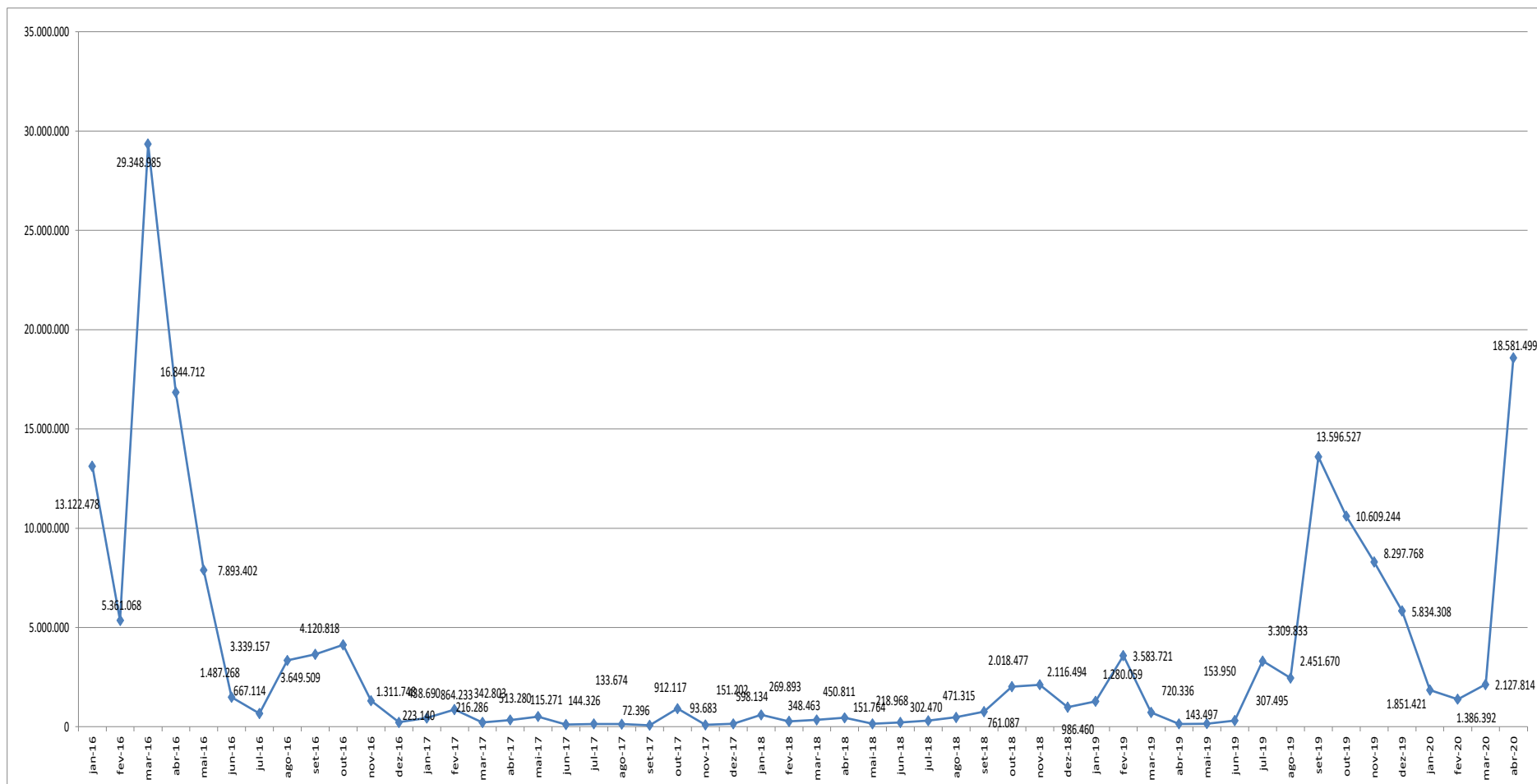




Gráfico 7 – Saldos finais de caixa e equivalentes apenas das recuperandas (em R\$): janeiro/2016 a abril/2020





6.5. Demonstração do Valor Adicionado

O resultado proveniente da demonstração do resultado do exercício mostra, para as entidades de maneira geral, a geração ou deterioração de valor da empresa, do ponto de vista contábil, para seus acionistas. A penúltima linha da demonstração do resultado do exercício é o valor residual após a remuneração de diversos outros agentes que interagiram com o Grupo no sentido de viabilizar suas operações.

Nesse contexto, a utilidade da DVA consiste em elucidar o benefício gerado pelas operações das entidades a outros agentes além dos acionistas. Especificamente, empregados, credores/terceiros e governo. A seguir são apresentados os DVA's comparativas dos períodos (31/03/2020 x 31/03/2019):

Tabela 21 – Demonstração do Valor Adicionado (em milhares de R\$)

	31/03/2020	31/03/2019	Δ %
Receitas	21.511	49.608	-57%
Insumos adquiridos de terceiros	-28.187	-37.575	-25%
Valor Adicionado Bruto	-6.676	12.033	-155%
Depreciação e Amortização	-1.706	-3.269	-48%
Valor Adicionado Líquido Produzido	-8.382	8.764	-196%
Valor Adicionado Recebido em Transferência:	44.271	11.765	276%
Resultado de equivalência patrimonial	374	-12	-3217%
Receita financeira	43.897	11.777	273%
Valor Adicionado Total a Distribuir	35.889	20.529	75%
Distribuição do Valor Adicionado	35.889	20.529	75%
Pessoal	5.705	16.703	-66%
Remuneração direta	4.171	12.214	-66%
Benefícios	1.175	2.775	-58%
F.G.T.S.	359	1.714	-79%
Impostos, Taxas e Contribuições	6.792	3.829	77%
Federais	5.430	2.637	106%
Estaduais	1.332	1.162	15%
Municipais	30	30	0%
Remuneração de Capitais de Terceiros	87.264	19.593	345%
Juros	87.179	19.448	348%
Aluguéis	85	145	-41%
Remuneração de Capitais Próprios	-63.872	-19.596	226%
Lucros Retidos / Prejuízo do Período	-63.872	-18.129	252%
Participações não controladores	0	-1.467	N.A.



O valor adicionado total a distribuir, passou de R\$ 20.529 milhões para R\$ 35.889 milhões, aumento de 75%, aproximadamente, comparativamente de 31/03/2019 para 31/03/2020, principalmente em razão da redução das receitas (57%), e aumento das receitas financeiras (273%).

O valor adicionado é resultado da soma do valor adicionado líquido produzido pela entidade com o valor adicionado recebido em transferência. Quando a análise do valor é decomposta dessa forma, é possível depreender que a produção de valor, do ponto de vista contábil, da entidade foi positiva em ambos os períodos. Precisamente, a operação da entidade gerou valor de R\$ 35.889 milhões no 1TRI2020 (geração de R\$ 20.529 milhões, no 1TRI2019). O restante foi recebido em transferência, principalmente de variações monetárias ativas, evidenciada a DVA da entidade como parte de suas receitas financeiras.

Em relação à distribuição de valor, o mais representativo é para com Capitais de Terceiros, distribuído o valor de R\$ 87.264, no período analisado 1TRI2020 (345% mais do que o 1TRI2019).

6.6. Perspectivas de resultados futuros

A Gestão nos envia apresentações internas que resumem os esforços empreendidos pela área comercial para retomar o nível de atividades das unidades de produtos. Em respeito ao sigilo negocial e estratégias do Grupo, como de costume, não apresentaremos detalhes desses esforços, tampouco detalhes sobre para quais potenciais clientes houve envio de propostas.

Em relação às perspectivas futuras de geração de resultado e caixa, a mais recente informação comercial que recebemos das Recuperandas tem como referência 30 de abril de 2020.



Tabela 22 – Carteira e faturamento: área de produtos (em R\$)

Unidade	Descrição	jan/20	fev/20	mar/20	abr/20
Valmicro - Veranópolis	Carteira	2.834.829	3.571.737	2.804.158	2.308.454
	Faturamento	1.515.000	1.331.000	1.811.000	1.638.000
Mipel - Veranópolis	Carteira	500.504	266.829	245.430	109.729
	Faturamento	1.057.000	918.000	1.049.000	700.000
MNA/Tecval - Nova Odessa	Carteira	8.800.354	7.549.561	8.339.468	8.174.001
	Faturamento	4.901.000	1.986.000	2.231.000	997.000
Lupatech "Ropes"- São Leopoldo	Carteira	0	0	0	0
	Faturamento	0	0	0	0

7. Plano de Recuperação Judicial

No decorrer dos trabalhos, considerando que a relação de credores é dinâmica, na medida em que algumas situações controversas se resolvem, até a consolidação do quadro geral de credores alguns ajustes foram e serão realizados.

Assim, às fls. 27.126/27.184 dos autos da Recuperação Judicial foi apresentado o Quadro Geral de Credores Provisório I, com ajustes.

Quanto ao cumprimento do plano de recuperação judicial e pagamento dos credores trabalhistas, consta o seguinte:

" Os Créditos Trabalhistas serão pagos a cada Credor Trabalhista dentro do prazo de 1 (um) ano a contar da Homologação Judicial do Plano, na forma das Cláusulas 4.2.1 a 4.2.3...".

(...)

" Os Créditos Trabalhistas Controvertidos que venham a ser objeto de acordo na Justiça do Trabalho devem ser pagos na forma estabelecida nos respectivos acordos devidamente homologados pela Justiça do Trabalho em decisão definitiva. Em nenhuma hipótese os Créditos Trabalhistas Controvertidos poderão receber tratamento mais benéfico do que aquele dado aos Créditos Trabalhistas Incontrovertidos...".

Conforme consta dos autos os créditos trabalhistas foram pagos nos termos do plano de recuperação aprovado, itens 4.2.1 a 4.2.3 do plano de recuperação.



Com relação ao cumprimento do plano de recuperação judicial, para os credores classe II garantia real, classe III quirografário e classe IV ME e EPP, o prazo para pagamento de R\$ 500,00 iniciais findou-se em 17/03/2018. Contudo, conforme reuniões com os gestores, para efetuar o pagamento é necessário que o Grupo detenha os dados bancários de tais credores, os quais, em sua maioria, não informaram, como previsto no plano.

Até o período deste RMA, maio de 2020, a recuperanda efetuou o pagamento da sexta parcela aos credores classe III - quirografários e credores classe IV - ME e EPP, como previsto no plano, no fluxo de pagamentos. Já foi paga anteriormente, parcela inicial de R\$ 500,00 por credor classe III - quirografários e credores classe IV - ME e EPP. Há vários credores que não receberam por falta de informação da conta bancária, como também previsto no plano.

Em 26 de dezembro de 2018, houve reunião do conselho de administração, para deliberar e aprovar a 1º emissão dos bônus de subscrição, em cumprimento da cláusula 10.2 do plano de recuperação judicial, os quais foram subscritos e estão em custódia no banco Bradesco S/A em nome dos credores.

Abaixo, segue a relação dos credores que receberam a parcela inicial de R\$ 500,00, conforme plano de recuperação judicial, o valor correspondente à sexta parcela e o valor referente aos bônus de subscrição:

Quadro 1 – Credores classes II

Nº	Classe	Nome credor/Razão Social		Moeda	Total Pago	Saldo Remanescente
1	II	BANCO NACIONAL DE DESENVOLVIMENTO ECONÔMICO E SOCIAL	33.657.248/0001-89	BRL	R\$ 22.853.345,92	R\$ 36.748.832,26
1	Total - Classe II (art. 41, II, da LFR): Titulares de créditos com garantia real				R\$ 22.853.345,92	R\$ 36.748.832,26



Quadro 2 – Credores classes III até o momento pagos (Continua...)

Nº	Classe	Nome credor/Razão Social		Moeda	Total Pago	Saldo Remanescente
1	III	20 TABELIÃO DE NOTAS DA CAPITAL	45566502000112	BRL	R\$ 4.111,65	R\$ 4.111,65
2	III	2GET RECRUTAMENTO ESPECIALIZADO S.A	10646584000120	BRL	R\$ 5.986,65	R\$ 5.986,65
3	III	5 ESTRELAS SPECIAL SERV NORTE NORDESTE SERVIÇOS DE LIMPEZA LTD	11312620000506	BRL	R\$ 49.469,86	R\$ 49.469,86
4	III	5 ESTRELAS SPECIAL SERVICE SUL SUDE	11312655000111	BRL	R\$ 21.766,60	R\$ 21.766,60
5	III	A GERADORA ALUGUEL DE MAQUINAS LTDA	33845322000190	BRL	R\$ 38.420,42	R\$ 38.420,42
6	III	A.L. URBANO E CIA LTDA.	7110635000190	BRL	R\$ 559,17	R\$ 2.000,00
7	III	ABASTECEDORA DE COMBUSTIVEL IBIZA L	68821172000160	BRL	R\$ 1.678,70	R\$ 2.000,00
8	III	ABREU FARIA, GOULART & SANTOS SOCIE	19912400000100	BRL	R\$ 3.379,08	R\$ 3.379,08
9	III	ABS AMERICAS	FORNECEDOR EXTERNO	USD	R\$ 31.320,00	R\$ 31.320,00
10	III	ACEFER FERRAMENTAS E TINTAS LTDA	69144806000150	BRL	R\$ 3.280,70	R\$ 3.280,70
11	III	ACL METAIS LTDA.	1858634000142	BRL	R\$ 7.950,00	R\$ 7.950,00
12	III	AÇOMETAL PRODUTOS SIDERURGICOS LTDA	91720904000147	BRL	R\$ 21.751,75	R\$ 17.751,75
13	III	ACONOVA IND E COM DE METAIS LTDA.	11337095000150	BRL	R\$ 23.841,57	R\$ 23.841,57
14	III	ACOS ITAMARATI COM E DIST LTDA	52871407000198	BRL	R\$ 30.027,81	R\$ 30.027,81
15	III	AÇOS TORRES COMERCIAL E DISTRIBUI. LTDA	7171871000117	BRL	R\$ 4.793,99	R\$ 4.793,99
16	III	ACOTUBO INDUSTRIA E COMERCIO LTDA	43919968000129	BRL	R\$ 72.159,96	R\$ 72.159,96
17	III	ACROS AUTOMACAO INDUSTRIAL LTDA	96277934000144	BRL	R\$ 3.357,18	R\$ 3.357,18
18	III	ACT - SISTEMAS HIDRAULICOS LTDA	55945653000135	BRL	R\$ 14.040,77	R\$ 14.040,77
19	III	AES SUL DIST.GAUCHA DE ENERGIA S/A	2016440000162	BRL	R\$ 26.533,68	R\$ 26.533,68
20	III	AGAPRINT INDUSTRIAL COMERCIAL LTDA	18204610002116	BRL	R\$ 2.437,50	R\$ 2.437,50
21	III	AGASUS INFORMATICA LTDA	4212396000191	BRL	R\$ 2.141,25	R\$ 2.141,25
22	III	AIR LIQUIDE BRASIL LTDA	331788005501	BRL	R\$ 2.305,77	R\$ 2.305,77
23	III	AKZO NOBEL LTDA	60561719005940	BRL	R\$ 2.905,82	R\$ 2.905,82
24	III	ALBERTO CAMPOS SILVA	23616873800	BRL	R\$ 883,60	R\$ 2.000,00
25	III	ALCIVAN ANTONIO DE MORAIS FILHO	11645786000110	BRL	R\$ 19.705,33	R\$ 19.705,33
26	III	ALFASEG VIGILANCIA E SEGURANCA LTDA	6029385000104	BRL	R\$ 9.210,68	R\$ 9.210,68
27	III	ALGAR MULTIMIDIA S/A	4622116000113	BRL	R\$ 3.780,06	R\$ 3.780,06
28	III	ALIMAQ MÁQUINAS E FERRAMENTAS LTDA	45273471000101	BRL	R\$ 4.375,00	R\$ 4.375,00
29	III	ALUFEAL COMERCIO E TRANSPORTES LTDA	00.447.910/0001-17	BRL	R\$ 1.850,00	R\$ 2.000,00
30	III	ALVES, BARRETO COM E CONSTRUÇÕES LT	13004833000172	BRL	R\$ 1.485,42	R\$ 2.000,00
31	III	AMBITEC LTDA.	00.679.427/0002-49	BRL	R\$ 1.994,98	R\$ 2.000,00
32	III	AMERICAN BUREAU OF SHIPPING	33.176.249/0004-54	BRL	R\$ 134.431,42	R\$ 130.138,22
33	III	AMPLA-COMPANHIA DE ELETRICIDADE DO	33050071000158	BRL	R\$ 63.668,61	R\$ 63.668,61
34	III	ANBIMA - ASSOC.BRAS.DAS ENTID. DOS	34271171000762	BRL	R\$ 5.400,00	R\$ 5.400,00
35	III	API - AMERICAN PETROLEUM INSTITUTE	FORNECEDOR EXTERNO	USD	R\$ 4.250,00	R\$ 4.250,00
36	III	APLIQUIM EQUIPAMENTOS E PRODUTOS QU	54097159000286	BRL	R\$ 40.075,24	R\$ 40.075,24
37	III	ARAFORTE TRANSPORTES E SERVICOS LTD	32885816000136	BRL	R\$ 16.789,99	R\$ 16.789,99
38	III	ARAUJO E POLICASTRO ADVOGADOS	44.023.620/0002-00	BRL	R\$ 772.023,00	R\$ 70.771,26
39	III	ARGO SEGUROS BRASIL S A	14868712000131	BRL	R\$ 899,71	R\$ 2.000,00
40	III	ARINOX COMERCIAL LTDA	03.025.815/0001-13	BRL	R\$ 121.019,78	R\$ 116.806,38
41	III	ARWI REPRESENTAÇÕES COMERCIAIS LTDA	90364563000151	BRL	R\$ 32.560,39	R\$ 32.560,39
42	III	ASA ASSESSORIA DE COMERCIO EXTERIOR	00.147.913/0001-35	BRL	R\$ 28.976,06	R\$ 24.976,06
43	III	ASIA SHIPPING TRANSP.INTERNACIONAIS	1137526000180	BRL	R\$ 1.329,73	R\$ 2.000,00
44	III	ASS.BRASILEIRA COMP.ABERTAS ABRASCA	43218569000130	BRL	R\$ 6.420,00	R\$ 6.420,00
45	III	ASSAHI MAQUINAS E EQUIPAMENTOS LTDA	48911028000107	BRL	R\$ 2.117,96	R\$ 2.117,96
46	III	ASSEMBLEIAS ONLINE SERV.E INFO.LTDA	9201392000121	BRL	R\$ 1.270,28	R\$ 2.000,00
47	III	ASSOC BRAS DA IND DE MAQ E QUIP	46390209000100	BRL	R\$ 18.946,18	R\$ 14.946,18
48	III	ASSOC. BRASILE. DE MANUT. - ABRAMAN	28718393000192	BRL	R\$ 940,00	R\$ 2.000,00
49	III	ASSOC.EMP.DA ZONA ESP.DE NEG. AZEN	7801513000140	BRL	R\$ 1.120,00	R\$ 2.000,00
50	III	ASSOCIACAO BRAS.DOS PROD.IND.DE PET	9053328000140	BRL	R\$ 2.834,00	R\$ 2.834,00
51	III	ASSOCIAÇÃO DESPORTIVA MNA	47770508000132	BRL	R\$ 940,00	R\$ 2.000,00
52	III	ASSOCIACAO DOS TAXEIROS DE POJUCA	16130759000129	BRL	R\$ 4.562,85	R\$ 4.562,85
53	III	ASSOCIACAO DR BARTHOLOMEU TACCHINI	87547444000120	BRL	R\$ 33.425,12	R\$ 33.425,12
54	III	ASTM ACESSORIOS, SERV. TEC. METAL. LTDA	63034847000107	BRL	R\$ 50.069,36	R\$ 50.069,36
55	III	AUTO POSTO BOA VISTA LTDA	1844150000144	BRL	R\$ 50.001,05	R\$ 50.001,05
56	III	AUTO POSTO DONA CIDA LTDA	56728637000153	BRL	R\$ 9.999,45	R\$ 9.999,45
57	III	AUTO POSTO TREVÓ LTDA	12844510000124	BRL	R\$ 8.829,91	R\$ 8.829,91
58	III	BALASKA EQUIP IND E COM LTDA	65555146000653	BRL	R\$ 8.274,48	R\$ 8.274,48



Quadro 2 – Credores classes III até o momento pagos (Continua...)

Nº	Classe	Nome credor/Razão Social		Moeda	Total Pago	Saldo Remanescente
59	III	BANCO BRADESCO CARTÕES S.A.	60.746.948/0001-12	BRL R\$	247.086,66	R\$ 243.850,26
60	III	BANCO BRADESCO S.A.	60.746.948/0001-12	BRL R\$	247.086,66	R\$ 12.482.615,55
61	III	BANCO ITAU BBA S.A.	17.298.092/0001-30	BRL R\$	14.434,32	R\$ 14.434,32
62	III	BANCO SANTANDER S.A	90400888000142	BRL R\$	13.447,85	R\$ 13.447,85
63	III	BANCO VOTORANTIM S.A.	59.588.111/0001-03	BRL R\$	8.283.487,81	R\$ 8.257.676,01
64	III	BANK OF AMERICA MERRILL LYNCH	62.073.200/0001-21	BRL R\$	8.050.033,66	R\$ 7.888.005,58
65	III	BANRISUL ARMAZÉNS GERAIS S/A	92.721.232/0001-57	BRL R\$	53.262,18	R\$ 49.262,18
66	III	BASSETI IND.E COM.DE INFORMATICA LT	9190368000134	BRL R\$	2.148,00	R\$ 2.148,00
67	III	BBTUR VIAGENS E TURISMO LTDA	28152684000590	BRL R\$	406.328,94	R\$ 406.328,94
68	III	BDS CONFECÇÕES LTDA (FASA)	84.512.037/0001-99	BRL R\$	63.542,00	R\$ 59.542,00
69	III	BERENICE GILDA RIVEROS ZAMBRANO	22721223534	BRL R\$	2.444,52	R\$ 2.444,52
70	III	BLASER SWISSLUBE DO BRASIL LTDA	4377382000128	BRL R\$	24.693,59	R\$ 24.693,59
71	III	BLINDA INDUSTRIA E COMERCIO LTDA	142341000100	BRL R\$	20.342,92	R\$ 20.342,92
72	III	BLUECIELO DO BRASIL SOL.DE GERENCIAMENTO	1919256000160	BRL R\$	3.765,66	R\$ 3.765,66
73	III	BM&F BOVESPA S.A. BOLSA DE VALORES,	9346601000125	BRL R\$	45.711,13	R\$ 45.711,13
74	III	BNDESPAR	00.383.281/0001-09	BRL R\$	34.339.164,17	R\$ 33.625.538,01
75	III	BOA VISTA SERVICOS S.A (EQUIFAX)	11725176000127	BRL R\$	3.253,79	R\$ 3.253,79
76	III	BR SUPLY COM.E DIST.DE SUPRIMENTOS LTDA	9216620000137	BRL R\$	40.104,34	R\$ 40.104,34
77	III	BRASIF S/A EXPORTAÇÃO IMPORTAÇÃO	52226073000108	BRL R\$	2.822,25	R\$ 2.822,25
78	III	BRASIL TELECOM COMUNICACAO MULTIMID	2041460000193	BRL R\$	2.414,91	R\$ 2.414,91
79	III	BRASIL TELECOM S.A.	76535764000224	BRL R\$	1.419,01	R\$ 2.000,00
80	III	BRASILMAXI LOGISTICA LTDA	59530832000162	BRL R\$	9.876,62	R\$ 9.876,62
81	III	BRASITEST LTDA	48762942000800	BRL R\$	17.903,28	R\$ 17.903,28
82	III	BRINDES TIP LTDA	57008138000154	BRL R\$	6.562,93	R\$ 6.562,93
83	III	BROADSPAN CAPITAL LLC	FORNECEDOR EXTERNO	USD	286.458,33	R\$ 286.458,33
84	III	BRUMAKE COMERCIAL E SERVIÇOS LTDA	1971570000191	BRL R\$	2.251,76	R\$ 2.251,76
85	III	BSM ENGENHARIA S.A.	34078154001009	BRL R\$	115.444,34	R\$ 115.444,34
86	III	BT LATAM BRASIL LTDA	74280256000136	BRL R\$	56.466,67	R\$ 56.466,67
87	III	BUREAU VERITAS DO BRA.SOC CLAS E CE	33177148002280	BRL R\$	1.654,56	R\$ 2.000,00
88	III	Ç MARINHO LUBRIFICANTES LTDA	18216530000480	BRL R\$	16.673,62	R\$ 16.673,62
89	III	CAMARA DE IND.E COM.E SERV.DE CAXIAS-CIC	88619747000173	BRL R\$	2.141,27	R\$ 2.141,27
90	III	CANETTI TRANSPORTES LTDA	11435511000233	BRL R\$	9.706,79	R\$ 9.706,79
91	III	CARBINOX INDUSTRIA E COMERCIO LTDA	53261533000193	BRL R\$	31.217,56	R\$ 31.217,56
92	III	CARBOFLEX PROD.E SERVICOS ESPECIAIS	16180770000870	BRL R\$	8.530,00	R\$ 8.530,00
93	III	CARGOLOG SOLUCOES LOGISTICAS LTDA	4502802000150	BRL R\$	2.822,29	R\$ 2.822,29
94	III	CARLOS AUGUSTO ZULIANI SANTOS	75242800763	BRL R\$	1.388,42	R\$ 2.000,00
95	III	CARMAK REVENDA E LOCAÇÃO DE MAQ.	94534237000104	BRL R\$	1.748,70	R\$ 2.000,00
96	III	CARPETAO DECORACOES LTDA	38814091000503	BRL R\$	220,00	R\$ 2.000,00
97	III	CASA DAS CORRENTES LTDA	92690478000370	BRL R\$	1.173,71	R\$ 2.000,00
98	III	CASA DOS LUBRIFICANTES LTDA	2004602000142	BRL R\$	7.380,00	R\$ 7.380,00
99	III	CAVALO MARINHO COMBUSTIVEIS LTDA	2078557000170	BRL R\$	2.211,28	R\$ 2.211,28
100	III	CAVALO MARINHO LUBRIFICANTES LTDA	5125217000141	BRL R\$	22.016,36	R\$ 22.016,36
101	III	CCK AUTOMACAO LTDA	66087131000409	BRL R\$	3.285,00	R\$ 3.285,00
102	III	CELMAR COM.E IMPORT. LIMITADA	61936522000518	BRL R\$	1.728,00	R\$ 2.000,00
103	III	CELSO PASCHOAL	6182017856	BRL R\$	11.825,00	R\$ 11.825,00
104	III	CELVI - REVESTIMENTOS GALVANOTECN.L	91.417.345/0001-09	BRL R\$	137.045,17	R\$ 132.735,83
105	III	CENTRAL DE AR COMPRIMIDO LTDA	39346283000163	BRL R\$	4.659,23	R\$ 4.659,23
106	III	CENTRO DE ATIVIDADES EURICO DE AGUI	3810480000900	BRL R\$	827,53	R\$ 2.000,00
107	III	CENTRO DE INTEGRAC.EMPRESA ESCOLA D	92954957000195	BRL R\$	1.097,70	R\$ 2.000,00
108	III	CERRO F ADM DE BENS E PARTICIP LTDA	13667882000195	BRL R\$	891.908,59	R\$ 891.908,59
109	III	CHANQUINI TECNOLOGIA EM ABRASIVOS, EPI'S	57028615000305	BRL R\$	2.768,41	R\$ 2.768,41
110	III	CHEIM TRANSPORTES S/A	27181320004562	BRL R\$	15.005,75	R\$ 15.005,75
111	III	CHEM-TREND IND E COM DE PROD QUIM L	55531925000150	BRL R\$	1.963,76	R\$ 2.000,00
112	III	CHROMAX INDUSTRIA E COMERCIO LTDA	29336393000190	BRL R\$	3.250,00	R\$ 3.250,00
113	III	CIA DISTRIBUIDORA DE MOTORES CUMMIN	60.509.155/0001-80	BRL R\$	6.723,20	R\$ 2.723,20
114	III	CILGASTEC INDUSTRIA,IMPORTACAO E EX	9078347000121	BRL R\$	11.817,92	R\$ 11.817,92
115	III	CIRNE PNEUS COM.E SERVS.LTDA	35304542000485	BRL R\$	2.950,00	R\$ 2.950,00
116	III	CISARENTAL ADM. DE BENS LTDA	19.409.573/0001-00	BRL R\$	190.511,89	R\$ 186.117,89



Quadro 2 – Credores classes III até o momento pagos (Continua...)

Nº	Classe	Nome credor/Razão Social		Moeda	Total Pago	Saldo Remanescente
117	III	CLARO S.A	40432544000147	BRL R\$	145.114,33	R\$ 140.824,83
118	III	CLEBER DUQUE RAMOS	13.514.772/0001-93	BRL R\$	5.725,56	R\$ 1.725,56
119	III	CLK SERVICOS NAVAIS S.A.	14140880000297	BRL R\$	4.988,76	R\$ 4.988,76
120	III	CLM MEDICINA DO TRAB. E SAUDE OCUP.	00.467.600/0001-64	BRL R\$	730,60	R\$ 7,82
121	III	CLODOALDO PRAJO AÇO INOX	3631507000131	BRL R\$	4.910,00	R\$ 4.910,00
122	III	CLOVES DANTAS SANTOS	199.340.925-49	BRL R\$	47.021,61	R\$ 43.021,61
123	III	CMA CGM DO BRASIL AGENCIA MARITIMA	5951386000130	BRL R\$	3.645,00	R\$ 3.645,00
124	III	CND REVESTIMENTOS INDUSTRIAIS LTDA	5555492000103	BRL R\$	18.035,54	R\$ 18.035,54
125	III	COESTER AUTOMAÇÃO S.A	88.000.955/0001-90	BRL R\$	24.868,12	R\$ 22.868,12
126	III	COM. DE PRODUTOS DE PETRÓLEO CATU L	8172020000151	BRL R\$	2.981,84	R\$ 2.981,84
127	III	COMABE AUTOMAÇÃO DE ESCRITORIOS LTDA	87551867000113	BRL R\$	3.077,50	R\$ 3.077,50
128	III	COMERCIAL ELETRICA DW CURITIBA	5381281000193	BRL R\$	3.131,34	R\$ 3.131,34
129	III	COMERCIO DE PETROLEO R S SILVA LTDA	13712435000453	BRL R\$	4.594,74	R\$ 4.594,74
130	III	COMISSAO VALORES MOBILIARIOS	29507878000108	BRL R\$	3.062,75	R\$ 3.062,75
131	III	COMMANDER LOGÍSTICA LTDA	94.059.060/0001-23	BRL R\$	2.658,12	R\$ -
132	III	COMPANHIA DE ELET.E DO EST. DA BA	15139629000194	BRL R\$	34.079,66	R\$ 34.079,66
133	III	COMPANHIA DE LOCAÇÃO DAS AMÉRICAS	10215988000160	BRL R\$	116.184,67	R\$ 116.184,67
134	III	COMPANHIA DE SANEAMENTO DE SERGIPE	13018171000190	BRL R\$	6.773,84	R\$ 6.773,84
135	III	COMPANHIA PAULISTA DE FORÇA E LUZ	33.050.196/0001-88	BRL R\$	40.464,02	R\$ 36.464,02
136	III	COMPANHIA PIRATININGA DE FORÇA E LUZ	4172213000151	BRL R\$	2.224,69	R\$ 2.224,69
137	III	COMPANHIA RIOGRANDENSE DE SANEAM.C	92802784000190	BRL R\$	2.071,48	R\$ 2.071,48
138	III	CONFERENCE CALL DO BRASIL S.A.	05.991.199/0001-80	BRL R\$	4.243,92	R\$ 243,92
139	III	CONFEROL-COML. DE FERR.E PROD. IND.	2435456000100	BRL R\$	22.298,20	R\$ 22.298,20
140	III	CONFIANCA MUDANCAS E TRANSPORTES LT	07.223.878/0041-22	BRL R\$	66.721,68	R\$ 62.721,68
141	III	CONSELHO REG. ENG. ARQ. E AGR. EST. SP	60985017000177	BRL R\$	3.157,48	R\$ 3.157,48
142	III	CONSELHO REG. ENG.E AGRON. DO RN -	8025934000190	BRL R\$	3.709,17	R\$ 3.709,17
143	III	CONSELHO REGIONAL DE ENG. ARQ E AGR	27055235000137	BRL R\$	1.217,54	R\$ 2.000,00
144	III	CONSELHO REGIONAL DE ENGENHARIA E A	13136890000105	BRL R\$	2.854,93	R\$ 2.854,93
145	III	CONSELHO REGIONAL ENG. AGRONOMIA SERGIPE	34260596000180	BRL R\$	1.146,26	R\$ 2.000,00
146	III	CONSERVADORA LUSO BRASILEIRA S.A CO	33104423000100	BRL R\$	29.805,16	R\$ 29.805,16
147	III	CONSULTORA FENIX	FORNECEDOR EXTERNO	BRL R\$	3.567,22	R\$ 3.567,22
148	III	CONTINENTAL FERRAM. E EQUIP. LTDA.	1625708000109	BRL R\$	1.857,35	R\$ 2.000,00
149	III	COOP DOS TRANSP DE CARGAS DE URUGUA	3640015000102	BRL R\$	16.498,73	R\$ 16.498,73
150	III	COOPERATIVA DOS CONDUTORES AUTON DE	48.549.331/0001-01	BRL R\$	5.142,16	R\$ 1.142,16
151	III	COOPERATIVA DOS PROFISSIONAIS MARIT	5352454000145	BRL R\$	6.402,38	R\$ 6.402,38
152	III	COPENOR CIA PETROQUIMICA DO NORDESTE	16.234.627/0005-70	BRL R\$	1.844,20	R\$ 0,04
153	III	COPYMASTER COMERCIAL LTDA.	58532623000195	BRL R\$	2.968,40	R\$ 2.968,40
154	III	COSCO BRASIL S/A - SÃO PAULO	2502234000243	USD R\$	13.650,00	R\$ 13.650,00
155	III	COSCO BRASIL S/A - SÃO PAULO.	2502234000162	BRL R\$	2.827,50	R\$ 2.827,50
156	III	COTEMA COM.E TEC.DE MAQUINAS LTDA	43.141.431/0001-80	BRL R\$	21.364,68	R\$ 17.364,68
157	III	COTIMA COM. TINTAS DE MACAE LTDA	27.017.797/0001-96	BRL R\$	24.273,88	R\$ 20.273,88
158	III	CPFL COMERCIALIZAÇÃO BRASIL SA	4973790000142	BRL R\$	106.175,36	R\$ 106.175,36
159	III	CREA-CONSELHO REGIONAL DE ENGENHARI	15233026000157	BRL R\$	3.868,51	R\$ 3.868,51
160	III	CRUZAÇO FUNDAÇÃO E MECÂNICA LTDA.	62249248000148	BRL R\$	4.088,60	R\$ 4.088,60
161	III	CST LATINOAMERICA COM.PROD.ELETRICO	5800138000199	BRL R\$	6.244,88	R\$ 6.244,88
162	III	CTBC MULTIMÍDIA DATA NET S/A	4622116001195	BRL R\$	18.264,83	R\$ 18.264,83
163	III	DAIANE DA SILVA FIALHO	008.197.380-26	BRL R\$	1.000,00	R\$ 2.000,00
164	III	DALTEC INSTRUMENTOS DE MEDIÇÃO LTDA	7248574000122	BRL R\$	1.894,35	R\$ 2.000,00
165	III	DANA INDUSTRIAS LTDA	253137000409	BRL R\$	5.685,10	R\$ 5.685,10
166	III	DATABRAS INFORMATICA LTDA	29771961000181	BRL R\$	24.969,29	R\$ 24.969,29
167	III	DC AR IMP EXP IND COM MANU REPR LTD	4815313000159	BRL R\$	7.000,00	R\$ 7.000,00
168	III	DC LOGISTICS BRASIL LTDA	74.182.593/0001-90	BRL R\$	6.040,20	R\$ 2.040,20
169	III	DELL COMPUTADORES DO BRASIL LTDA	72381189000110	BRL R\$	11.514,28	R\$ 11.514,28
170	III	DELOITTE TOU TOHM AUD INDEP	49928567001002	BRL R\$	12.600,25	R\$ 12.600,25
171	III	DENMAR LOGÍSTICA E TRANSP. LTDA	07.805.442/0001-54	BRL R\$	219.973,54	R\$ 200.032,63
172	III	DEPARTAMENTO DE TRANSITO EST RJ	30295513000138	BRL R\$	1.164,03	R\$ 2.000,00
173	III	DEPARTAMENTO ESTADUAL DE TRANSITO	13195920000154	BRL R\$	20.610,34	R\$ 20.610,34
174	III	DEPARTAMENTO ESTADUAL DE TRANSITO D	1560393000150	BRL R\$	4.466,25	R\$ 4.466,25



Quadro 2 – Credores classes III até o momento pagos (Continua...)

Nº	Classe	Nome credor/Razão Social		Moeda	Total Pago	Saldo Remanescente
175	III	DEPARTAMENTO ESTADUAL DE TRASITO DO	28162105000166	BRL R\$	6.608,49	R\$ 6.608,49
176	III	DEPOSITO DE GAS PLANALTO N ODESSA L	2230119000186	BRL R\$	2.730,00	R\$ -
177	III	DET NORSKE VERITAS CERTIFICADORA LTDA	603542000159	BRL R\$	6.088,90	R\$ 6.088,90
178	III	DINSER FERRAMENTAS DIAMANTADAS LTDA	46.370.631/0001-01	BRL R\$	2.014,00	R\$ -
179	III	DIPEL PECAS E SERVICOS LTDA	60140720000184	BRL R\$	3.646,28	R\$ 3.646,28
180	III	DISPAPEL MATS E EQUIPS P/EMB.LTDA	88583307000103	BRL R\$	1.748,62	R\$ 2.000,00
181	III	DISTRIBUIDORA CAVALO MARINHO LTDA	1705138000230	BRL R\$	8.911,89	R\$ 8.911,89
182	III	DRAGER SAFETY DO BRASIL EQ.DE SEGUR	7857433000107	BRL R\$	139,90	R\$ 2.000,00
183	III	DURAZZO & CIA.LTDA	61190120000193	BRL R\$	2.686,50	R\$ 2.686,50
184	III	DURUM DO BRASIL IMP.COM E EXP.LTDA	1272875000105	BRL R\$	2.752,05	R\$ 2.752,05
185	III	ECEL - ELETRO COML ERGON LTDA	86750015000192	BRL R\$	28,52	R\$ 2.000,00
186	III	ECOLOGIKA AMBIENTAL TRANPORTE E LOC	12.483.353/0001-79	BRL R\$	89.431,64	R\$ 81.550,96
187	III	EDILENE HADAD TOMAS BARBA	12251922857	BRL R\$	5.404,64	R\$ 5.404,64
188	III	EDWARDS VÁCUO LTDA	43.457.290/0001-00	BRL R\$	4.673,51	R\$ 673,51
189	III	EFITRANS TRANSPORTES LTDA	650831000532	BRL R\$	10.504,39	R\$ 10.504,39
190	III	EIDT CIRIEX COM E IND DE DIST ELEV LTDA	94928959000135	BRL R\$	4.062,99	R\$ 4.062,99
191	III	ELETRO TECNICA INTERLAGOS IND.E COM	08.222.085/0001-64	BRL R\$	8.262,57	R\$ 4.262,57
192	III	ELETRO TECNICA TSUKAMOTO LTDA	57093544000162	BRL R\$	452,00	R\$ 2.000,00
193	III	EMBACOL EMBALAGENS LTDA.	67.589.689/0001-02	BRL R\$	7.100,00	R\$ 3.100,00
194	III	EMBASA-EMP.BAIANA DE ÁGUAS E SANEA.	13.504.675/0001-10	BRL R\$	12.971,49	R\$ 8.971,49
195	III	EMERSON PROCESS MANAGEMENT LTDA	43213776000100	BRL R\$	50.625,52	R\$ 50.625,52
196	III	EMIC EQUIP E SIST DE ENSAIO LTDA	62486923000152	BRL R\$	6.743,20	R\$ 6.743,20
197	III	EMPRESA BRASILEIRA CORREIOS E TELEGRAFOS	34.028.316/0026-61	BRL R\$	14.000,10	R\$ 10.000,10
198	III	EMPRESA BRASILEIRA DE TELECOM.S A	33530486034295	BRL R\$	3.674,73	R\$ 3.674,73
199	III	EMPRESA INDUSTRIA DE FELTROS SANTA	60730512000135	BRL R\$	42.689,52	R\$ 42.689,52
200	III	ENDRESS + HAUSER CONT E AUTO LTDA	49423619000106	BRL R\$	14.011,32	R\$ 14.011,32
201	III	ENERGY POWER ASSESSORIA E CONSUL LT	13780882000105	BRL R\$	2.440,00	R\$ 2.440,00
202	III	ENGEMASA - ENGENHARIA E MATERIAIS LTDA.	47034509000119	BRL R\$	157.232,61	R\$ 157.232,61
203	III	ENGPETROL LTDA	12644621000197	BRL R\$	3.327,00	R\$ 3.327,00
204	III	ERNST & YOUNG ASSESSORIA EMPRESARIA	59527788000131	BRL R\$	7.292,33	R\$ 7.292,33
205	III	ESCRITA COMERCIO E SERVICOS LTDA	16306870000123	BRL R\$	1.675,00	R\$ 2.000,00
206	III	ESPIRITO SANTO CENTRAIS ELETRICAS S	28.152.650/0001-71	BRL R\$	2.781,28	R\$ -
207	III	ESSAR OILFIELD SERVICES INDIA LIMIT	FORNECEDOR EXTERNO	USD R\$	817.461,56	R\$ 817.461,56
208	III	ESSENCIS SOLUÇÕES AMBIENTAIS S/A	40263170000850	BRL R\$	6.550,00	R\$ 6.550,00
209	III	ESTADO DA BAHIA	13937032000160	BRL R\$	2.594,34	R\$ 2.594,34
210	III	ESTAPOSTES TRANSPORTES RODOVIARIOS	45110319001503	BRL R\$	17.100,38	R\$ 17.100,38
211	III	ESV EMPRESA SERGIPANA DE VIGILANCIA	16208738000189	BRL R\$	14.345,32	R\$ 14.345,32
212	III	ESX RIO DAS OSTRAS TRANSP E TURISMO	1211210000191	BRL R\$	51.582,67	R\$ 51.582,67
213	III	ETEP INDUSTRIA METALÚRGICA LTDA	40602633000194	BRL R\$	3.266,01	R\$ 3.266,01
214	III	EUROCORD	FORNECEDOR EXTERNO	EUR R\$	2.068,25	R\$ 2.068,25
215	III	EUROSUL FORNECEDORA DE NAVIOS LTDA	3178524000165	BRL R\$	9.455,50	R\$ 9.455,50
216	III	EVEREST ELETRICIDADE LTDA	67424895000758	BRL R\$	4.167,12	R\$ 4.167,12
217	III	EXATA FERRAMENTAS LTDA	65.641.706/0001-88	BRL R\$	2.701,00	R\$ -
218	III	EXPEDITORS INTERNATIONAL DO BRASIL	711083000399	BRL R\$	3.482,26	R\$ 3.482,26
219	III	EXPRESSO MERCURIO S.A.	95591723011900	BRL R\$	1.788,50	R\$ 2.000,00
220	III	EXPRESSO NEPOMUCENO S/A	19.368.927/0014-21	BRL R\$	22.479,79	R\$ 18.479,79
221	III	EXPRESSO SAO MIGUEL LTDA	428307000511	BRL R\$	2.152,56	R\$ 2.152,56
222	III	EXTERRAN MANUTENCAO INDUSTRIAL LTDA	13997333000189	BRL R\$	2.000,00	R\$ 2.000,00
223	III	F. LOPES PUBLICIDADE LTDA	05.702.124/0001-32	BRL R\$	36.319,96	R\$ 32.498,96
224	III	F. AMARAL FILHO - EM LIQUIDAÇÃO	15125214000161	BRL R\$	18.829,00	R\$ 18.829,00
225	III	FABRIL TECNICA DE ELEM PADRONIZADOS LTDA	303119000133	BRL R\$	16.432,05	R\$ 16.432,05
226	III	FAIRFAX BRASIL SEGUROS CORPORATIVOS	10793428000192	BRL R\$	35.064,33	R\$ 35.064,33
227	III	FEARNLEY PROCTER BRASIL SERVICOS	5369690000255	BRL R\$	1.693,75	R\$ 2.000,00
228	III	FECIAL INDUSTRIA E COMERCIO LTDA	2440194000171	BRL R\$	2.350,73	R\$ 2.350,73
229	III	FEDERACAO DAS INDUSTRIAS DO ESTADO SP	62225933000134	BRL R\$	24.123,78	R\$ 24.123,78
230	III	FEDERAÇÃO INDUSTRIAS DO ESTADO DO RJ	42422212000107	BRL R\$	48.350,06	R\$ 48.350,06
231	III	FEDERAL EXPRESS CORPORATION	676486000182	BRL R\$	4.025,63	R\$ 4.025,63
232	III	FELICIANO CEBREIRO LORENZO FILHO	23823135520	BRL R\$	2.290,68	R\$ 2.290,68



Quadro 2 – Credores classes III até o momento pagos (Continua...)

Nº	Classe	Nome credor/Razão Social		Moeda	Total Pago	Saldo Remanescente
233	III	FERC METAL COMERCIO E IMPORTACAO DE	67.598.474/0001-58	BRL R\$	4.725,23	R\$ 725,22
234	III	FERIMPORT COM. REP. E IMPOR. LTDA	1791324000158	BRL R\$	3.927,79	R\$ 3.927,79
235	III	FERLEX VIATURAS E EQUIPAMENTOS LTDA	49073331000140	BRL R\$	6.000,00	R\$ 6.000,00
236	III	FERRAMENTAS GERAIS CO. E IMPORTACAO S.A	92664028002608	BRL R\$	3.237,70	R\$ 3.237,70
237	III	FERRARI ORGANIZACAO E AVALIACOES PA	93.272.003/0001-65	BRL R\$	30.344,00	R\$ 26.344,00
238	III	FH CONSULTORIA EMPRESARIAL LTDA	7592315000114	BRL R\$	24.449,56	R\$ 24.449,56
239	III	FILDI HOTEL LTDA	7220177000142	BRL R\$	10.272,72	R\$ 10.272,72
240	III	FINANCIADORA DE ESTUDOS E PROJETOS - FINEP	33.749.086/001-09	BRL R\$	5.294.544,05	R\$ 5.183.523,95
241	III	FIRSTEAM CONSULTING S.A.	11707745000101	BRL R\$	15.341,20	R\$ 15.341,20
242	III	FIT RECURSOS HUMANOS LTDA.	11453265000161	BRL R\$	2.188,38	R\$ 2.188,38
243	III	FLEXSIL SISTEMA SULBRASILEIRO DE TR	8642771000194	BRL R\$	9.409,77	R\$ 9.409,77
244	III	FLUCOR SERVICE LTDA	02.686.054/0006-92	BRL R\$	5.954,30	R\$ 1.954,30
245	III	FLUTROL COM. CONTR.DE FLUIDOS LTDA	68351204000100	BRL R\$	3.122,22	R\$ 3.122,22
246	III	FLUXO SOLUCOES INTEGRADAS LTDA	34213025000357	BRL R\$	4.267,56	R\$ 4.267,56
247	III	FOCCO INFORMATICA LTDA.	93200111000122	BRL R\$	3.693,29	R\$ 3.693,29
248	III	FRANCISCO FAGNER MORAIS DA SILVA	1212525400	BRL R\$	21.474,00	R\$ 21.474,00
249	III	FRANCISCO MOURA PERICIAS CONTABEIS LTDA	62.573.795/0001-84	BRL R\$	5.688,48	R\$ 1.688,48
250	III	FRATI SUPRIMENTOS INDUSTRIAIS LTDA	10556094000133	BRL R\$	2.625,00	R\$ 2.625,00
251	III	FROHN BRASIL GRANALHAS INDUSTRIAIS LTDA	7108697000168	BRL R\$	1.583,12	R\$ 2.000,00
252	III	FUCHS DO BRASIL S/A	43995646000169	BRL R\$	790,10	R\$ 2.000,00
253	III	FULL CARGO SERVIÇOS LTDA	30689210000108	BRL R\$	2.680,54	R\$ 2.680,54
254	III	FUNDAÇÃO DE CIENCIA APLICACOES E TE	51619104000110	BRL R\$	16.052,00	R\$ 16.052,00
255	III	FUNDAÇÃO LUIS ENGLERT	92971845000142	BRL R\$	54.860,00	R\$ 54.860,00
256	III	FUNDO DE INVESTIMENTO EM DIREITOS CREDITÓRIOS FIDC PREMIUM (DIVIDA BANC	06.018.364/0001-85	BRL R\$	10.803.029,29	R\$ 10.577.533,53
257	III	FUNDO DE INVESTIMENTO IMOBILIARIO B	13.551.286/0001-45	BRL R\$	323.056,07	R\$ 322.056,07
258	III	FUSION INFORMATICA LTDA	13.224.486/0001-93	BRL R\$	28.381,10	R\$ 24.381,10
259	III	GASKET (SUZHOU) VALVE COMPONENTS CO	FORNECEDOR EXTERNO	USD R\$	16.857,50	R\$ 16.857,50
260	III	GB OLEOHIDRAULICA LTDA.	4555417000171	BRL R\$	2.495,80	R\$ 2.495,80
261	III	GETIP S.A.	FORNECEDOR EXTERNO	USD R\$	404.775,00	R\$ 404.775,00
262	III	GETULIO JONE DA SILVA GOULART	006.049.175-20	BRL R\$	88.030,08	R\$ 88.030,08
263	III	G-INTER TRANSPORTES INTERNACIONAIS	5332260000188	BRL R\$	2.535,59	R\$ 2.535,59
264	III	GLOBAL POWDER E METAIS LTDA-FILIAL	11074530000281	BRL R\$	16.875,13	R\$ 16.875,13
265	III	GLOBOMAR COMERCIAL LTDA	36293264000128	BRL R\$	6.242,65	R\$ 6.242,65
266	III	GOL SEGURANCA E VIGILANCIA LTDA	4809629000138	BRL R\$	8.197,31	R\$ 8.197,31
267	III	GP MULTI SERVIÇOS LTDA.	51.314.375/0001-67	BRL R\$	40.443,33	R\$ 36.443,33
268	III	GPCM LLC	9349029000158	BRL R\$	14.230.869,07	R\$ 14.230.869,07
269	III	GRADUS CONSULTORIA DE GESTAO LTDA	1639500000130	BRL R\$	209.596,70	R\$ 209.596,70
270	III	GRUPO ENGENHARIA LTDA	64.598.857/0001-38	BRL R\$	746.099,99	R\$ 730.909,98
271	III	GRUPPEN SERVIÇOS DE INFORMATICA LTD	7442435000135	BRL R\$	32.852,66	R\$ 32.852,66
272	III	GS1 BRASIL ASSOC. BRAS. AUTOMACAO	531917141000102	BRL R\$	58,00	R\$ 2.000,00
273	III	GYNTUBOS INDUSTRIAIS LTDA	4394627000125	BRL R\$	2.318,78	R\$ 2.318,78
274	III	H M TRANSPORTES LTDA	35779768000351	BRL R\$	49.716,31	R\$ 49.716,31
275	III	HALLITE BRASIL TECN EM VEDAC LTDA	8772476000152	BRL R\$	59.073,22	R\$ 59.073,22
276	III	HAMBURG SUD BRASIL LTDA	60867520000128	BRL R\$	5.939,56	R\$ 5.939,56
277	III	HERRNKNECHT DO BRASIL MAQUINAS E EQUIPAMENTOS LTDA	07.131.649/0001-90	BRL R\$	33.736,44	R\$ 33.736,44
278	III	HI TECNOLOGIA IND E COM LTDA	60787124000190	BRL R\$	522,09	R\$ 2.000,00
279	III	HIDRACROMO HIDRAULICO E CROMAGEM LT	9310632000126	BRL R\$	9.864,46	R\$ 9.864,46
280	III	HIRSA SIST AUTOMACAO CONTROL LTDA	27632330000156	BRL R\$	21.686,80	R\$ 21.686,80
281	III	HK CHANGLI ENTERPRISE LIMITED	FORNECEDOR EXTERNO	USD R\$	5.716,94	R\$ 5.716,94
282	III	HONEYWELL DO BRASIL LTDA.	61338844000131	BRL R\$	2.789,48	R\$ 2.789,48
283	III	HYDRATIGHT EQUIPAM., SERVICOS E IND	74048000000117	BRL R\$	3.334,17	R\$ 3.334,17
284	III	HY-LOK BRASIL LTDA	4933415000179	BRL R\$	3.351,91	R\$ 3.351,91
285	III	HYPER LIFT COMERCIO E SERVICOS LTDA	12061233000183	BRL R\$	23.433,64	R\$ 23.433,64
286	III	HYTORC DO BRASIL IMPORT & EXPORT LT	3574972000269	BRL R\$	4.023,06	R\$ 4.023,06
287	III	I L URBANO & CIA LTDA	2834171000141	BRL R\$	6.564,65	R\$ 6.564,65
288	III	IAB - INSTITUTO AMBIENTAL BRASIL	66995762000183	BRL R\$	3.000,00	R\$ 3.000,00
289	III	IBRAV ACESSORIOS INDUSTRIAIS LTDA.	4438056000183	BRL R\$	58.179,65	R\$ 58.179,65
290	III	IMPORTADORA DE ROLAMENTOS RADIAL LT	62014030000457	BRL R\$	5.607,04	R\$ 5.607,04



Quadro 2 – Credores classes III até o momento pagos (Continua...)

Nº	Classe	Nome credor/Razão Social		Moeda	Total Pago	Saldo Remanescente
291	III	IMPORTECNICA S/A.	61068656000130	BRL R\$	437,00	R\$ 2.000,00
292	III	IND BRASILEIRA DE INFLAVEIS NAUTIKA	47262407000150	BRL R\$	51.012,50	R\$ 51.012,50
293	III	INDUSTRIA METALURGICA JACAREI LTDA	10320303000145	BRL R\$	2.540,99	R\$ 2.540,99
294	III	INEBRAS IND DE ESCOVAS DO BRASIL LT	52547163000192	BRL R\$	1.788,69	R\$ 2.000,00
295	III	INST.EUVALDO LODI NUCLEO REG. ALAGO	12157863000156	BRL R\$	640,00	R\$ 2.000,00
296	III	INST.NAC. METROL. NORM. E QUAL. INM	662270000320	BRL R\$	3.799,50	R\$ 3.799,50
297	III	INSTITUTO BRAS DO MEIO AMBIENTE E D	3659166001850	BRL R\$	34.568,36	R\$ 34.568,36
298	III	INSTITUTO DO MEIO AMBIENTE	13220686000178	BRL R\$	250,00	R\$ 2.000,00
299	III	INSTITUTO EUVALDO LODI-HEL-ES	28164937000111	BRL R\$	1.072,00	R\$ 2.000,00
300	III	INSTITUTO NAC.PROPRIEDADE INDUSTRIA	42521088000137	BRL R\$	660,00	R\$ 2.000,00
301	III	INTERMAQUINAS COM.DE MAQS. E EQUIPTOS LT.	02.899.620/0001-30	BRL R\$	1.000,00	R\$ 138,30
302	III	INTERSEA AMBIENTAL COMERCIO E SERVI	7110546000144	BRL R\$	107.803,98	R\$ 107.803,98
303	III	IOB INFORM. OBJET. PUBLIC. JURID. L	43217850000159	BRL R\$	2.417,93	R\$ 2.417,93
304	III	IORGA OLEOS E PROTETIVOS INDS LTDA	60582178000110	BRL R\$	6.200,00	R\$ 6.200,00
305	III	IRACEMA DE SOUZA SILVA	7091687000167	BRL R\$	1.163,95	R\$ 2.000,00
306	III	ISA DISTRITO 4	59951970000115	BRL R\$	3.021,25	R\$ 3.021,25
307	III	ISCAR DO BRASIL COMERCIAL LTDA	286462000117	BRL R\$	5.434,13	R\$ 5.434,13
308	III	ITAU SEGUROS S/A	61557039000107	BRL R\$	11.348,57	R\$ 11.348,57
309	III	ITS TECNOLOGIA E INFORMACAO LTDA	94914694000116	BRL R\$	32.168,77	R\$ 32.168,77
310	III	J B E TRANSPORTES E LOGISTICA LTDA	14802611000168	BRL R\$	16.300,00	R\$ 16.300,00
311	III	J M BEZERRA & CIA LTDA	8510133000977	BRL R\$	5.470,40	R\$ 5.470,40
312	III	JARDINS COLINA LTDA	04.909.062/0001-71	BRL R\$	2.572,00	R\$ -
313	III	JATEX TRANSPORTES LTDA	39124797000174	BRL R\$	77,80	R\$ 2.000,00
314	III	JC METALS METALURGICA LTDA	9479492000114	BRL R\$	523,54	R\$ 2.000,00
315	III	JEVIN COMERCIO E SERVICOS LTDA	31.969.702/0001-01	BRL R\$	4.631,62	R\$ 631,62
316	III	JGB EQUIPAMENTOS DE SEGURANCA SA	90278565000128	BRL R\$	6.543,70	R\$ 6.543,70
317	III	JIVANILSON CUNHA DO NASCIMENTO	13805622000139	BRL R\$	14.031,63	R\$ 14.031,63
318	III	JLT BRASIL CORRETAGEM DE SEGUROS LT	60259827000146	BRL R\$	72.796,22	R\$ 72.796,22
319	III	JOAO MIRANDA DE SOUZA	8428542000171	BRL R\$	5.827,26	R\$ 5.827,26
320	III	JORGE FRANCISCO ALVAREZ DE JESUS	13400179892	BRL R\$	915,64	R\$ 2.000,00
321	III	JORGE MANCHUR & CIA LTDA	77024644000144	BRL R\$	7.367,44	R\$ 7.367,44
322	III	JOSE MARIA ALMERON DE ARRUDA	2458786000110	BRL R\$	216,79	R\$ 2.000,00
323	III	JSL S/A	52.548.435/0001-79	BRL R\$	495.725,69	R\$ 484.434,17
324	III	JUST TRADUCOES S.S. LTDA.	59.091.587/0001-34	BRL R\$	3.820,31	R\$ -
325	III	KATIA REIJANE C DE OLIVEIRA	13787012000150	BRL R\$	6.190,15	R\$ 6.190,15
326	III	KENNASUL DIST.E REPRESENTACAO LTDA	11.034.237/0001-00	BRL R\$	14.778,64	R\$ 10.778,64
327	III	KESTRA UNIVERSAL SOL.IND.COM. IMP.LTDA	60627221000116	BRL R\$	6.945,99	R\$ 6.945,99
328	III	KLEBER BURATIERO	056.764.508-86	BRL R\$	200,00	R\$ 2.000,00
329	III	KLINTEX INSUMOS INDUSTRIAIS LTDA	93360162000111	BRL R\$	2.520,50	R\$ 2.520,50
330	III	KORN FERRY INTERNATIONAL CONSULTORI	46.381.448/0001-01	BRL R\$	66.431,04	R\$ 62.431,04
331	III	KPMG AUDITORES INDEPENDENTES	57755217000552	BRL R\$	805.604,78	R\$ 805.604,78
332	III	KUEHNE+NAGEL SERV. LOGISTICOS LTDA	2886427002450	BRL R\$	8.013,53	R\$ 8.013,53
333	III	LAMORIM LOCAÇÃO DE EQUIP. LTDA	16311011000122	BRL R\$	24.250,00	R\$ 24.250,00
334	III	LEIVAL SERVIÇOS COMERCIO LTDA	16198632000141	BRL R\$	18.954,82	R\$ 18.954,82
335	III	LEMASA IND.E CO.DE BOMBAS DE ALTA P	61991667000198	BRL R\$	18.100,00	R\$ 18.100,00
336	III	LEONAN VIEIRA MOUTINHO 13959453736	15620363000105	BRL R\$	1.503,70	R\$ 2.000,00
337	III	LEPOK INFORMATICA E PAPELARIA LTDA	61780615000253	BRL R\$	3.444,46	R\$ 3.444,46
338	III	LEVEL 3 COMUNICACOES DO BRASIL LTDA	72.843.212/0011-13	BRL R\$	25.242,15	R\$ 21.242,15
339	III	LIBERTY SEGUROS S/A	61550141000172	BRL R\$	10.941,50	R\$ 10.941,50
340	III	LIBRAPORT CAMPINAS S.A	03.795.647/0002-26	BRL R\$	155.331,46	R\$ 150.912,66
341	III	LIGER CLEAN COMERCIAL LTDA.	32288540000370	BRL R\$	963,85	R\$ 2.000,00
342	III	LIGHTPRINT IND. E COME. DE ADESIVOS	64876451000170	BRL R\$	921,00	R\$ 2.000,00
343	III	LOCALIZA RENT A CAR SA	16.670.085/0001-55	BRL R\$	19.807,37	R\$ 15.807,37
344	III	LOCAR GUINDASTES E TRANSP INTERM LT	43368422002090	BRL R\$	33.308,61	R\$ 33.308,61
345	III	LOCAVEL LOCAÇÃO DE VEIC E SERV LTDA	388838000102	BRL R\$	33.000,00	R\$ 33.000,00
346	III	LTM BRASIL TRANSPORTE LTDA	4543811000190	BRL R\$	2.325,51	R\$ 2.325,51
347	III	LUBRIFICANTES J. SAMPAIO LTDA	40263220000122	BRL R\$	3.760,59	R\$ 3.760,59
348	III	LUCIANI E ASSOCIADOS ARQUITETURA SC	55489405000127	BRL R\$	1.305,10	R\$ 2.000,00



Quadro 2 – Credores classes III até o momento pagos (Continua...)

Nº	Classe	Nome credor/Razão Social		Moeda	Total Pago	Saldo Remanescente
349	III	LUITEX MAQUINAS E FERRAMENTAS LTDA	51051811000233	BRL	R\$ 5.449,17	R\$ 5.449,17
350	III	LUMAR DE MACAE COM.E REPRESENTACAO	31425242000150	BRL	R\$ 12.702,75	R\$ 12.702,75
351	III	LUZ PUBLICIDADE SP SUL LTDA	50750298000125	BRL	R\$ 3.608,52	R\$ 3.608,52
352	III	M I SWACO DO BRASIL - COM SERV E MI	15.185.358/0003-75	BRL	R\$ 79.115,17	R\$ 76.115,17
353	III	M.R. ALIMENTAÇÃO INDUSTRIAL LTDA	5911108000150	BRL	R\$ 19.824,26	R\$ 19.824,26
354	III	MACHADO MEYER,SENDACZ E OPICE ADVOG	45762077000137	BRL	R\$ 11.626,18	R\$ 11.626,18
355	III	MAGAR ADMINISTRACAO E PARTICIPACOES	91.164.954/0001-95	BRL	R\$ 98.242,57	R\$ 94.165,35
356	III	MAQUI COMERCIO IMPORTACAO EXPORTACA	44413441000190	BRL	R\$ 21.605,39	R\$ 21.605,39
357	III	MARACAR VEICULOS LTDA	32885329000416	BRL	R\$ 890,05	R\$ 2.000,00
358	III	MARCOSA S.A MAQUINAS E EQUIPAMENTO	4894077003390	BRL	R\$ 3.351,73	R\$ 3.351,73
359	III	MARTINHO TRANSPORTES LTDA	40470684000100	BRL	R\$ 3.160,00	R\$ 3.160,00
360	III	MATOSO & BARBOSA LTDA	10452941000110	BRL	R\$ 520,00	R\$ 2.000,00
361	III	MAXCORTE IND E COM DE ACOS LTDA.	91.960.971/0001-39	BRL	R\$ 6.190,91	R\$ 2.190,91
362	III	MAXDRIL - EQUIPAMENTOS E SERVIÇOS	14795298000188	BRL	R\$ 8.762,54	R\$ 8.762,54
363	III	MAZAK SULAMERICANA LTDA	02.062.561/0001-40	BRL	R\$ 8.217,49	R\$ 4.217,49
364	III	MBA COMERCIO E REPRESENTACOES LTDA	5317348000120	BRL	R\$ 5.788,49	R\$ 5.788,49
365	III	MEC TUBO INDUSTRIA DE TUBOS MECANIC	47675608000180	BRL	R\$ 24.875,22	R\$ 24.875,22
366	III	MEGGA TECNOLOGIA E COM.DE MAQUINAS	4159209000153	BRL	R\$ 3.178,70	R\$ 3.178,70
367	III	MELCO CNC DO BRASIL COMER. E SERVIC	14923928000152	BRL	R\$ 1.023,05	R\$ 2.000,00
368	III	MELF LOCAÇÃO DE GUINDASTES E EQUIP.	04.817.833/0001-09	BRL	R\$ 303.374,29	R\$ 296.079,95
369	III	MERCHANT COBRANCAS LTDA	45885753000402	BRL	R\$ 146.881,17	R\$ 146.881,17
370	III	META PARTNERS, INC.	FORNECEDOR EXTERNO	USD	R\$ 111.556,88	R\$ 111.556,88
371	III	METADADOS ASSESSORIA E SISTEMAS LTDA	90719238000164	BRL	R\$ 11.733,66	R\$ 11.733,66
372	III	METAL-CHEK DO BRASIL IND. COM. LTDA	50892934000153	BRL	R\$ 1.671,87	R\$ 2.000,00
373	III	METALFLUX METAIS E ACESSORIOS INDUS	391743000130	BRL	R\$ 1.854,00	R\$ 2.000,00
374	III	METALTECNICA METALURGICA LTDA	2984383000105	BRL	R\$ 43.115,99	R\$ 43.115,99
375	III	METALURGICA ACEJ (FASA)	16.216.780/0001-41	BRL	R\$ 6.629,90	R\$ 2.629,90
376	III	METALURGICA M. STEEL LTDA	29.620.192/0001-10	BRL	R\$ 287.166,40	R\$ 280.209,10
377	III	METALURGICA SIDERFORGE S.R.L.	FORNECEDOR EXTERNO	EUR	R\$ 912,50	R\$ 912,50
378	III	METROFILE ARQUIVOS DE SALVADOR LTDA	7005125000153	BRL	R\$ 14.670,34	R\$ 14.670,34
379	III	METSO AUTOMATION DO BRASIL LTDA	47.247.580/0001-80	BRL	R\$ 33.619,19	R\$ 29.619,19
380	III	MI SWACO DO BRASIL COM SERV E MIN L	15.185.358/0010-02	BRL	R\$ 12.166,77	R\$ 12.166,77
381	III	MICROMECHANICA IND COM IMPORE EXP LT	50.088.582/0001-88	BRL	R\$ 8.355,66	R\$ 4.355,66
382	III	MILTON DA CRUZ PEDROSO JUNIOR	1046732000185	BRL	R\$ 2.231,50	R\$ 2.231,50
383	III	MINERACAO CURIMBABA LTDA	23640204000273	BRL	R\$ 67.148,74	R\$ 67.148,74
384	III	MM COM.DE PARAFUSOS E FERRAMENTAS L	1353277000160	BRL	R\$ 790,52	R\$ 2.000,00
385	III	MORGAN SYSTEMS INTERNACIONAL	FORNECEDOR EXTERNO	USD	R\$ 59.801,51	R\$ 59.801,51
386	III	MOUTINHO & CIA LTDA	89614101000166	BRL	R\$ 3.327,87	R\$ 3.327,87
387	III	MOVESA MOTORES E VEICULOS DO NORDES	13536966000270	BRL	R\$ 1.709,67	R\$ 2.000,00
388	III	MOVIMEC AUTOMACAO INDUSTRIAL LTDA -	5852105000354	BRL	R\$ 31.753,52	R\$ 31.753,52
389	III	MSA ARTEFATOS DE ARAMES LTDA	04.451.451/0001-04	BRL	R\$ 6.732,58	R\$ 2.732,58
390	III	MULLER FORJADOS LTDA	04.682.726/0001-02	BRL	R\$ 219.553,09	R\$ 214.000,49
391	III	MULTI ARMAZÉNS LTDA	02.251.501/0001-76	BRL	R\$ 52.255,92	R\$ 52.255,92
392	III	MULTI EXPRESS BRASIL TRANSPORTES DE CARGAS LTDA	13.233.554/0001-80	BRL	R\$ 38.144,10	R\$ 38.144,10
393	III	MULTIALLOY METAIS E LIGAS ESPECIAIS	54228440000391	BRL	R\$ 54.706,31	R\$ 54.706,31
394	III	MULTIJUNTAS IND E COM DE JUNTAS LTDA	54437553000135	BRL	R\$ 7.050,21	R\$ 7.050,21
395	III	MULTI SERV TECNOL.AMBIENTAL LTDA	3588763000355	BRL	R\$ 813,00	R\$ 2.000,00
396	III	MUNDIAL DERIVADOS DE PETROLEO LTDA	04.727.601/0001-51	BRL	R\$ 143.056,88	R\$ 138.711,58
397	III	MUSSOI REPRESENTACOES LTDA. ME	82.155.599/0001-05	BRL	R\$ 14.027,88	R\$ 512.147,80
398	III	MWG INDUSTRIA COM E PREST. DE SERV.	15595242000142	BRL	R\$ 227.588,59	R\$ 227.588,59
399	III	MZ CONSULT - SERVICOS E NEGOCIOS LT	3495659000154	BRL	R\$ 6.052,75	R\$ 6.052,75
400	III	N.B. TRANSPORTES DE MACAE LTDA	10312737000101	BRL	R\$ 136.543,00	R\$ 136.543,00
401	III	NAPEIA CONSULTORIA E PROJETOS LTDA	97013791000126	BRL	R\$ 750,50	R\$ 2.000,00
402	III	NATIONAL OILWELL VARCO DO BRASIL LTDA.	02.650.425/0001-71	BRL	R\$ 162.619,14	R\$ 158.525,34
403	III	NC SISTEMAS INDUSTRIAIS LTDA	7194776000139	BRL	R\$ 4.355,18	R\$ 4.355,18
404	III	NCH BRASIL LTDA.	44016707000161	BRL	R\$ 551,50	R\$ 2.000,00
405	III	NEVES, SOARES & BATTENDIERI ADV ASS.	4288156000170	BRL	R\$ 2.865,15	R\$ 2.865,15
406	III	NILKO TECNOLOGIA LTDA	75086785000166	BRL	R\$ 5.259,15	R\$ 5.259,15



Quadro 2 – Credores classes III até o momento pagos (Continua...)

Nº	Classe	Nome credor/Razão Social		Moeda	Total Pago	Saldo Remanescente
407	III	NIMBI S/A	02.890.199/0001-04	BRL	R\$ 65.141,87	R\$ 65.141,87
408	III	NITSHORE ENG.E SERV.PORT. S.A.	7522140000179	BRL	R\$ 5.609,04	R\$ 5.609,04
409	III	NORDESTE TRANSPORTES ESPECIALIZADOS	15.123.748/0002-30	BRL	R\$ 3.200,00	R\$ 3.200,00
410	III	NORGREN LTDA	46277349000176	BRL	R\$ 13.998,01	R\$ 13.998,01
411	III	NOSSA CLINICA MEDICA LTDA	12827593000143	BRL	R\$ 5.245,70	R\$ 5.245,70
412	III	NOV DOWNHOLE COM.DE EQUIP.P/ PETROL	56690050001174	BRL	R\$ 15.967,81	R\$ 15.967,81
413	III	NOVA COMUNICACAO CORPORATIVA LTDA	17909270000112	BRL	R\$ 4.049,47	R\$ 4.049,47
414	III	NOVA ERA COMERCIAL DE TINTAS LTDA (FASA)	02.459.473/0006-91	BRL	R\$ 55.347,67	R\$ 51.347,67
415	III	NOVO PLANALTO COMBUSTIVEIS E SERVIÇ	8474183000199	BRL	R\$ 17.499,82	R\$ 17.499,82
416	III	O AMIGÃO AUTO PEÇAS LTDA	6272446000151	BRL	R\$ 2.200,24	R\$ 2.200,24
417	III	OFFICER S.A. DISTRIBUIDORA DE PRODU	71702716000774	BRL	R\$ 3.828,00	R\$ 3.828,00
418	III	OGRAMAC INDUSTRIA E COMERCIO LTDA	46190104000107	BRL	R\$ 53.570,01	R\$ 53.570,01
419	III	OILFIND INTERNATIONAL LLC	FORNECEDOR EXTERNO	USD	R\$ 325.255,26	R\$ 325.255,26
420	III	OLINDA PNEUS COMERCIO E DIST. LTDA	24185522000416	BRL	R\$ 12.896,88	R\$ 12.896,88
421	III	OPERSAN RESIDUOS IND. SOCIEDADE LIMITADA	7234499000140	BRL	R\$ 2.220,57	R\$ 2.220,57
422	III	ORACLE DO BRASIL SISTEMAS LTDA	59.456.277/0001-76	BRL	R\$ 64.690,99	R\$ 60.690,99
423	III	PACAEMBU AUTO PEÇAS LTDA	61295473000743	BRL	R\$ 2.500,00	R\$ 2.500,00
424	III	PAGE PERSONNEL DO BRASIL LTDA	10342841000130	BRL	R\$ 9.702,48	R\$ 9.702,48
425	III	PAMA MECANICA E FUNDICAO LTDA	57.030.819/0001-19	BRL	R\$ 10.394,49	R\$ 6.394,49
426	III	PANALPINA LTDA	49728108000518	BRL	R\$ 9.072,54	R\$ 9.072,54
427	III	PANAMBRA SUL RIO GRANDENSE S/A	92749647000643	BRL	R\$ 190,00	R\$ 2.000,00
428	III	PANAMBY EMPREENDIMENTOS E PARTICIPA	48142335000170	BRL	R\$ 5.925,20	R\$ 5.925,20
429	III	PAPELARIA SOMATEX LTDA.	70047741000103	BRL	R\$ 2.226,69	R\$ 2.226,69
430	III	PARALEGALS-APOIO JUR.ADM.&SOCIETARI	10.882.434/0001-16	BRL	R\$ 6.697,39	R\$ 6.697,39
431	III	PARKER HANNIFIN INDUSTRIA E COMERC	54.823.455/0014-50	BRL	R\$ 2.189,60	R\$ -
432	III	PATRUS TRANSPORTES URGENTES LTDA	174634560001596	BRL	R\$ 223,92	R\$ 2.000,00
433	III	PAULO ROBERTO VILAS BOAS	07.225.387/0001-23	BRL	R\$ 8.130,35	R\$ 4.130,35
434	III	PEIU SOCIEDADE DE PROP.ESPECIFICOS	2385710000102	BRL	R\$ 30.461,36	R\$ 30.461,36
435	III	PEOPLE SERVICOS TEMPORARIO LTDA	2129942000108	BRL	R\$ 1.237,83	R\$ 2.000,00
436	III	PEPPERL + FUCHS LTDA	64126675000164	BRL	R\$ 6.038,05	R\$ 6.038,05
437	III	PETROBRAS DISTRIBUIDORA S/A	342742330008006	BRL	R\$ 55.844,59	R\$ 55.844,59
438	III	PETROENGE PETROLEO ENGENHARIA LTDA	3535913000109	BRL	R\$ 4.800,00	R\$ 4.800,00
439	III	PETROFAME SERVICOS DE MANUTENCAO LT	16992697000164	BRL	R\$ 17.957,50	R\$ 17.957,50
440	III	PETRÓLEO BRASILEIRO S.A.	33.000.167/0001-01	BRL	R\$ 3.288.661,84	R\$ 2.024.688,56
441	III	PETRÓLEO BRASILEIRO S.A..	33.000.167/0001-01	BRL	R\$ 53.459.674,53	R\$ 53.459.674,53
442	III	PGS COMERCIO E REPRESENTAÇÕES LTDA	89087720000492	BRL	R\$ 16.269,82	R\$ 16.269,82
443	III	PHD SISTEMAS DE ENERGIA IMP. E EXP.	2435993000150	BRL	R\$ 3.033,00	R\$ 3.033,00
444	III	PLANEP ENGENHARIA LTDA	29473493000169	BRL	R\$ 3.547,53	R\$ 3.547,53
445	III	PLANNER TRUSTEE DIST.TITUL.VAL.MOB.	67030395000146	BRL	R\$ 2.794.565,74	R\$ 2.794.565,74
446	III	PLANQUIMICA INDUSTRIAL E COMERCIO L	30.319.479/0001-94	BRL	R\$ 15.526,97	R\$ 11.526,97
447	III	PMS CONSULTORIA EM ENG.DE SEG. E AM	68994755000192	BRL	R\$ 2.364,00	R\$ 2.364,00
448	III	POCKET 194 EQUIPAMENTOS LTDA	18860556000113	BRL	R\$ 2.556,25	R\$ 2.556,25
449	III	POLICLINICA SERVICOS MEDICOS	30.411.250/0001-85	BRL	R\$ 2.514,78	R\$ -
450	III	POLIFLUOR INDUSTRIA E COMERCIO	4453503000173	BRL	R\$ 2.061,40	R\$ 2.061,40
451	III	POLYEASY DO BRASIL IND. E COMERCIO S/A	1171004000103	BRL	R\$ 4.905,00	R\$ 4.905,00
452	III	PORTO SECO TRANSPORTES LTDA	08.474.257/0001-97	BRL	R\$ 16.311,07	R\$ 16.311,07
453	III	PORTO SEGURO CIA DE SEGUROS GERAIS	61198164000160	BRL	R\$ 2.869,34	R\$ 2.869,34
454	III	POSTO IMBOASSICA COM. E SERV. LTDA	31.341.944/0001-56	BRL	R\$ 14.790,08	R\$ 10.790,08
455	III	POSTO LASER LTDA.	12997664000156	BRL	R\$ 11.602,21	R\$ 11.602,21
456	III	POSTO LIDER LTDA	40778979000148	BRL	R\$ 895,00	R\$ 2.000,00
457	III	POSTO RODOVIA LTDA	1694359000179	BRL	R\$ 800,00	R\$ 2.000,00
458	III	POSTO TOP 7 LTDA	29253283000165	BRL	R\$ 3.039,18	R\$ 3.039,18
459	III	PRESTEX ENCOMENDAS EXPRESSAS LTDA.	5556159000100	BRL	R\$ 11.906,30	R\$ 11.906,30
460	III	PRIMESYS SOLUCOES EMPRESARIAIS S.A.	59335976000168	BRL	R\$ 4.440,95	R\$ 4.440,95
461	III	PROACO COMERCIO DE FERRO E ACO LTDA	4724900000132	BRL	R\$ 2.347,83	R\$ 2.347,83
462	III	PROCESSO IND FABR DE FILTRO MANGAS	78579869000120	BRL	R\$ 2.511,60	R\$ 2.511,60
463	III	PROCESSOR INFORMÁTICA S/A	92.232.081/0001-73	BRL	R\$ 221.323,42	R\$ 215.734,23
464	III	PRODUMEC INDUÚSTRIA E MARÍTIMA LTDA	29684313000198	BRL	R\$ 3.675,00	R\$ 3.675,00



Quadro 2 – Credores classes III até o momento pagos (Continua...)

Nº	Classe	Nome credor/Razão Social		Moeda	Total Pago	Saldo Remanescente
465	III	PRODUS COMERCIO DE FERRAMENTAS LTDA	8084798000109	BRL	R\$ 1.653,41	R\$ 2.000,00
466	III	PROSEGUR ACTIVA ALARMES S.A.	11.760.155/0006-57	BRL	R\$ 8.181,11	R\$ 6.681,11
467	III	PROSEGUR BRASIL TREI EM SEG MARITIM	15.301.902/0001-35	BRL	R\$ 42.019,22	R\$ 105.791,73
468	III	PROSEGUR SISTEMAS DE SEGURANCA LTDA	74.224.163/0038-86	BRL	R\$ 12.740,54	R\$ 9.240,54
469	III	PROTESUL VIGILANCIA CAXIENSE LTDA	92.870.278/0001-38	BRL	R\$ 102.596,84	R\$ 98.493,56
470	III	PROTON MAO DE OBRA TEMPORARIA LTDA.	11210297000136	BRL	R\$ 440,01	R\$ 2.000,00
471	III	PWR MISSION INDUSTRIA MECANICA S/A	42.409.201/0002-78	BRL	R\$ 5.249,00	R\$ 1.249,00
472	III	Q & B SERVICOS LTDA	310087000101	BRL	R\$ 8.579,00	R\$ 8.579,00
473	III	QUALIFUND FUNDIÇÃO LTDA	6063081000155	BRL	R\$ 4.982,65	R\$ 4.982,65
474	III	QUALISTEEL FUNDICAO DE PRECISAO LTDA	92067784000193	BRL	R\$ 2.020,50	R\$ 2.020,50
475	III	QUEIROZ OLIVEIRA	8249104000812	BRL	R\$ 3.118,57	R\$ 3.118,57
476	III	R. P. FILHO SERVIÇOS HIDRAULICOS	1299537000167	BRL	R\$ 2.000,00	R\$ 2.000,00
477	III	R.G. SERTAL INDUSTRIA E COMERCIO LT	60627312000232	BRL	R\$ 5.292,50	R\$ 5.292,50
478	III	RADIOLAB SERV. RADIOGRAF. E INSP. LTDA	12459792000146	BRL	R\$ 7.043,15	R\$ 7.043,15
479	III	RANDRA ARTEFATOS DE ARAME E ACO LT	51008092000197	BRL	R\$ 4.827,13	R\$ 4.827,13
480	III	RAPIDO MINEIRO LTDA	28.350.049/0004-36	BRL	R\$ 455,80	R\$ 1.436,49
481	III	REALCENTER MAT. E EQUIP.ELETRICOS LTDA	93364974000488	BRL	R\$ 1.198,89	R\$ 2.000,00
482	III	RECALL DO BRASIL LTDA	57753527000104	BRL	R\$ 4.758,89	R\$ 4.758,89
483	III	RED FLAG - SAUDE OCUP. SERVICOS LTD	1138986000123	BRL	R\$ 4.055,95	R\$ 4.055,95
484	III	REFRATARIOS SN LTDA	15304911000180	BRL	R\$ 12.017,60	R\$ 12.017,60
485	III	REGUS DO BRASIL LTDA	910767002363	BRL	R\$ 112.745,47	R\$ 112.745,47
486	III	RELIASOFT BRASIL LTDA	2978269000172	BRL	R\$ 462,50	R\$ 2.000,00
487	III	RENATO MANTOVANI (I)	468.920.790-91	BRL	R\$ 2.018,00	R\$ 239,40
488	III	RENISHAW LATINO AMERICANA LTDA	939581000121	BRL	R\$ 4.634,25	R\$ 4.634,25
489	III	RESTAURANTE PRIMEIRO DE MARCO LTDA	14063232000101	BRL	R\$ 28,89	R\$ 2.000,00
490	III	RICHARDS, LAYTON & FINGER	FORNECEDOR EXTERNO	BRL	R\$ 1.340,49	R\$ 2.000,00
491	III	RIO BRANCO COM E IND DE PAPEIS LTDA	50596790001160	BRL	R\$ 2.864,99	R\$ 2.864,99
492	III	RIO GRANDE ENERGIA SA	2016439000138	BRL	R\$ 22.643,81	R\$ 22.643,81
493	III	RITEC COMERCIAL E IMPORTADORA LIMIT	54374525000116	BRL	R\$ 9.918,58	R\$ 9.918,58
494	III	ROBERTO SZPUSZYNSKI & CIA LTDA	72.446.255/0001-93	BRL	R\$ 1.961,50	R\$ -
495	III	ROBERTO SZPUSZYNSKI COMÉRCIO DE EPI LTDA.	72.446.255/0001-93	BRL	R\$ 1.961,50	R\$ 4.823,50
496	III	RODABRAS INDUSTRIA E COMERCIO DE AB	59.215.202/0001-01	BRL	R\$ 2.425,00	R\$ -
497	III	RODAGASES TRANSPORTES LTDA	39828454000190	BRL	R\$ 2.950,00	R\$ 2.950,00
498	III	RODONAVES TRANSP.E ENCOMENDAS LTDA	44914992000138	BRL	R\$ 1.274,09	R\$ 2.000,00
499	III	RODOSERGIPE INDUSTRIA COMERCIO E SE	780642000150	BRL	R\$ 3.070,97	R\$ 3.070,97
500	III	RODOVIARIO BEDIN LTDA	43025774001151	BRL	R\$ 2.435,52	R\$ 2.435,52
501	III	ROLIMEC ROLAMENTOS LTDA	1612046000124	BRL	R\$ 2.216,00	R\$ 2.216,00
502	III	ROTORK CONTROLS COM. DE ATUADORES L	8103203000204	USD	R\$ 62.500,00	R\$ 62.500,00
503	III	ROTORK CONTROLS COM. DE ATUADORES L.	8103203000204	BRL	R\$ 62.500,00	R\$ 173.464,70
504	III	ROYAL & SUNALLIANE SEGUROS BRASIL	33065699000208	BRL	R\$ 14.841,84	R\$ 14.841,84
505	III	RPL ROLAMENTOS PAULISTAS LTDA	62969951000988	BRL	R\$ 1.550,87	R\$ 2.000,00
506	III	RR DONNELLEY FINANCIAL COMUN.CORPOR	07.151.109/0001-79	BRL	R\$ 10.001,95	R\$ 6.001,95
507	III	S.F. COMERCIO DE ELETRO-ELETRONICOS	7044419000194	BRL	R\$ 1.466,68	R\$ 2.000,00
508	III	SABIN COMERCIAL DE PAPEIS LTDA	94828613000165	BRL	R\$ 709,90	R\$ 2.000,00
509	III	SAGA PETROLEO E GAS LTDA	11524825000121	BRL	R\$ 28.124,53	R\$ 28.124,53
510	III	SALGUEIRO IND. E COM. DE ACO LTDA	62490255000137	BRL	R\$ 5.520,94	R\$ 5.520,94
511	III	SAMAE SERVICO AUTONOMO	88659313000105	BRL	R\$ 11.368,34	R\$ 11.368,34
512	III	SAMPLING PLAN E ASSES DE SEGUR IND	68725522000275	BRL	R\$ 6.501,00	R\$ 6.501,00
513	III	SANTA CRUZ INDUSTRIAL E COMERCIAL LTDA	53186342000104	BRL	R\$ 1.306,00	R\$ 2.000,00
514	III	SANVEN METALURGICA LTDA	06.098.720/001-51	BRL	R\$ 45.057,31	R\$ 41.057,31
515	III	SAP BRASIL LTDA	74544297000192	BRL	R\$ 14.781,43	R\$ 14.781,43
516	III	SAVECARE ATENDIMENTO PRE-HOSPITALAR	5372204000258	BRL	R\$ 15.707,08	R\$ 15.707,08
517	III	SCORT MAQUINAS LTDA	90.024.704/0001-97	BRL	R\$ 67.425,09	R\$ 63.425,09
518	III	SEAFER COMERCIAL LTDA	906356000199	BRL	R\$ 5.671,05	R\$ 5.671,05
519	III	SEBASTIÃO FILGUEIRA DO COUTO	10801367468	BRL	R\$ 31.439,27	R\$ 31.439,27
520	III	SECO TOOLS INDÚSTRIA E COMÉRCIO LTDA	59108308000106	BRL	R\$ 25.107,00	R\$ 25.107,00
521	III	SECUR-COMERCIAL IMPORTADORA E EXPOR	1159496000103	BRL	R\$ 7.773,35	R\$ 7.773,35
522	III	SELBETTI GESTAO DE DOCUMENTOS S/A	83.483.230/0001-86	BRL	R\$ 37.720,10	R\$ 33.720,10



Quadro 2 – Credores classes III até o momento pagos (Continua...)

Nº	Classe	Nome credor/Razão Social		Moeda	Total Pago	Saldo Remanescente
523	III	SENSE ELETRONICA LTDA	47922042000143	BRL R\$	28.069,80	R\$ 28.069,80
524	III	SERASA S.A	62.173.620/0001-80	BRL R\$	12.376,59	R\$ 8.376,59
525	III	SERMAP COMERCIO E SERVICOS LTDA	32247009000198	BRL R\$	25.215,93	R\$ 25.215,93
526	III	SERPAF FERRAGENS E FERRAMENTAS LTDA	32868424000169	BRL R\$	3.401,57	R\$ 3.401,57
527	III	SERPO SERVIÇOS DE PORTARIA LTDA	2116081000115	BRL R\$	79.236,66	R\$ 79.236,66
528	III	SERQUIP- TRATAMENTO DE RESÍDUOS RN- LTDA (FASA)	04.972.757/0001-06	BRL R\$	84.828,89	R\$ 80.828,89
529	III	SERV NAC. DE APREND INDUS-SENAI	3775069000185	BRL R\$	19.804,51	R\$ 19.804,51
530	III	SERVICO AUTONOMO DE AGUA E ESGOTO	13800297000111	BRL R\$	2.442,71	R\$ 2.442,71
531	III	SERVIÇO NAC.DE APRN.INDUST - SENAI RS	3775069002129	BRL R\$	2.097,14	R\$ 2.097,14
532	III	SERVICO NACIONAL DE APRENDIZAGEM DF	33564543000190	BRL R\$	6.543,43	R\$ 6.543,43
533	III	SERVICO SOCIAL DA INDUSTRIA - SESI SP	3779133000104	BRL R\$	4.441,79	R\$ 4.441,79
534	III	SERVICO SOCIAL DA INDUSTRIA-SESI RS	3775159000176	BRL R\$	19.829,42	R\$ 19.829,42
535	III	SERVITHERM FORNOS A INDUÇÃO LTDA.	1164501000176	BRL R\$	3.516,33	R\$ 3.516,33
536	III	SESI - CENTRO DE ATIVID DE SAUDE L BA	3795086000184	BRL R\$	1.016,93	R\$ 2.000,00
537	III	SEW-EURODRIVE BRASIL LTDA	50.981.018/0001-90	BRL R\$	11.479,53	R\$ 7.479,53
538	III	SGC LABMAT ANALISES E ENSAIOS DE MAT. LTDA	2918961000105	BRL R\$	10.364,95	R\$ 10.364,95
539	III	SGS DO BRASIL LTDA	33.182.809/0001-30	BRL R\$	2.000,00	R\$ 19.002,40
540	III	SHANGHAI ZI HUI	FORNECEDOR EXTERNO	USD R\$	103.309,24	R\$ 103.309,24
541	III	SHERWIN-WILLIAMS DO BRASIL IND.COM.LTDA.	60872306005986	BRL R\$	5.565,82	R\$ 5.565,82
542	III	SHIMADZU DO BRASIL COMERCIO LTDA	58752460000156	BRL R\$	2.956,41	R\$ 2.956,41
543	III	SHIP'S CHANDLER COM. DE PROD. MARIT	9069228000102	BRL R\$	2.925,00	R\$ 2.925,00
544	III	SHV GAS BRASIL LTDA	19791896013423	BRL R\$	4.685,60	R\$ 4.685,60
545	III	SIDBRAS PRODUTOS SIDERÚRGICOS LTDA.	4738051000176	BRL R\$	242,00	R\$ 2.000,00
546	III	SIDERURGICA CATARINENSE LTDA	83.663.625/0001-60	BRL R\$	116.493,20	R\$ 112.306,80
547	III	SILVANA DOS SANTOS	15269334000132	BRL R\$	893,90	R\$ 2.000,00
548	III	SIMPRO INTERNACIONAL LLC	FORNECEDOR EXTERNO	BRL R\$	7.784,00	R\$ 7.784,00
549	III	SIND PATRONAL EMPRESAS PERFURAÇÃO E	6035060000126	BRL R\$	19.927,44	R\$ 19.927,44
550	III	SINDICATO DOS PETROLEIROS	15532855000130	BRL R\$	20.624,45	R\$ 20.624,45
551	III	SINDICATO DOS T N A I DA E DO PETROL	12318549000108	BRL R\$	5.112,59	R\$ 5.112,59
552	III	SINDICATO DOS TRAB. NAS INDUS MET.	46106514000127	BRL R\$	12.777,42	R\$ 12.777,42
553	III	SINDICATO DOS TRABALHADORES.	28192987000102	BRL R\$	4.903,95	R\$ 4.903,95
554	III	SINDICATO TRAB.IND.FIAÇÃO	89741631000175	BRL R\$	2.855,73	R\$ 2.855,73
555	III	SINDICATO TRABALHADORES OFFSHORE DO	39223862000119	BRL R\$	36.877,57	R\$ 36.877,57
556	III	SISPRO S/A -SERV.E TECNOLOG.DA INFO	87252045000131	BRL R\$	11.799,38	R\$ 11.799,38
557	III	SIVAT ABRASIVOS ESPECIAIS LTDA	60653946000260	BRL R\$	90,00	R\$ 2.000,00
558	III	SKY BRASIL SERVICOS LTDA	72820822002769	BRL R\$	3.180,05	R\$ 3.180,05
559	III	SMALLEY STEEL RING COMPANY	FORNECEDOR EXTERNO	USD R\$	3.970,50	R\$ 3.970,50
560	III	SMAR EQUIPAMENTOS INDUSTRIAIS LTDA	46761730000106	BRL R\$	4.637,13	R\$ 4.637,13
561	III	SMART COMERCIAL PILAR LTDA	12529677000109	BRL R\$	21.556,25	R\$ 21.556,25
562	III	SMC PNEUMATICOS DO BRASIL LTDA	2545405000130	BRL R\$	4.053,45	R\$ 4.053,45
563	III	SMITH INTERNACIONAL DO BRASIL	13948146000962	BRL R\$	32.562,42	R\$ 30.562,42
564	III	SMITH INTERNACIONAL DO BRASIL LTDA	13948146000458	BRL R\$	882.095,17	R\$ 870.579,17
565	III	SMS SOLUCOES AMBIENTAIS LTDA	4949290000175	BRL R\$	659,50	R\$ 2.000,00
566	III	SODEXO DO BRASIL COMERCIAL LTDA	49930514002693	BRL R\$	300.622,02	R\$ 300.622,02
567	III	SODEXO DO BRASIL COML LTDA	49.930.514/0001-35	BRL R\$	20.822,30	R\$ 20.822,30
568	III	SODEXO PASS DO BRASIL SERV.E COM. S	69.034.668/0001-56	BRL R\$	912.250,88	R\$ 892.303,18
569	III	SOL COMERCIAL E DISTRIBUIDORA LTDA	70038880000170	BRL R\$	3.186,41	R\$ 3.186,41
570	III	SONDA PROCWORK INFORMÁTICA LTDA	8733698000832	BRL R\$	16.983,81	R\$ 16.983,81
571	III	SOSERVI-SOCIEDADE DE SERVICOS GERAÍ	9863853000806	BRL R\$	7.377,95	R\$ 7.377,95
572	III	SP EQUIPAMENTOS DE PROTEÇÃO AO TRAB	59609123000339	BRL R\$	3.509,95	R\$ 3.509,95
573	III	SPADARI CONSULTORIA DE INFORMATICA	12470033000184	BRL R\$	173,62	R\$ 2.000,00
574	III	SPANSET DO BRASIL LTDA	02.728.994/0001-92	BRL R\$	21.527,96	R\$ 17.527,96
575	III	SPRAYING SYSTEMS DO BRASIL LTDA	52462215000128	BRL R\$	2.025,90	R\$ 2.025,90
576	III	SR ENGENHARIA ELETRO MECANICA LTDA	91660845000169	BRL R\$	375,00	R\$ 2.000,00
577	III	STAFF INFORMATICA LTDA	95766382000175	BRL R\$	16.853,98	R\$ 16.853,98
578	III	START SISTEMA E TECN RECURSOS TERC	2108185000188	BRL R\$	712,60	R\$ 2.000,00
579	III	STATUS SERVSISTEM LTDA	6095323000192	BRL R\$	27.672,35	R\$ 27.672,35
580	III	STEELTRAT TRATAMENTO TÉRMICO LTDA	7594169000166	BRL R\$	6.847,16	R\$ 6.847,16



Quadro 2 – Credores classes III até o momento pagos (Continua...)

Nº	Classe	Nome credor/Razão Social		Moeda	Total Pago	Saldo Remanescente
581	III	STEMAC SA GRUPOS GERADORES PEÇAS	92753268000112	BRL R\$	984,51	R\$ 2.000,00
582	III	STEMCOR SPECIAL STEELS LLC	FORNECEDOR EXTERNO	USD R\$	5.965,05	R\$ 5.965,05
583	III	STIM DIAS D'AVILA E REGIAO	7252881000187	BRL R\$	1.236,43	R\$ 2.000,00
584	III	STV- SEGURANÇA E TRANSP. DE VALORES LTDA	88191069001162	BRL R\$	140.717,88	R\$ 140.717,88
585	III	SUA CASA MATERIAIS DE CONSTRUÇÃO LT	7116969000848	BRL R\$	1.000,00	R\$ 2.000,00
586	III	SUL CORTE IMPORTADORA DE FERRAMENTAS LTDA	00.205.734/0001-07	BRL R\$	5.441,60	R\$ 1.441,60
587	III	SULAMERICANA INDUSTRIA E COMERCIO L	61174686000121	BRL R\$	20.021,11	R\$ 20.021,11
588	III	SULCROMO REVESTIMENTOS INDUSTRIAIS	87827457000152	BRL R\$	10.627,50	R\$ 10.627,50
589	III	SULLAIR DO BRASIL LTDA	59772855000183	BRL R\$	9.383,88	R\$ 9.383,88
590	III	SUPER PNEUS COMERCIO E IMPORTACAO L	89820930000103	BRL R\$	964,00	R\$ 2.000,00
591	III	SUPERGASBRAS ENERGIA LTDA	197918960011803	BRL R\$	35.928,37	R\$ 35.928,37
592	III	SUPERMERCADOS CELEIRO LTDA	36305837000196	BRL R\$	4.406,13	R\$ 4.406,13
593	III	SUPPLY DRILL COM SERV E LOC MAQ EQU	13021478000140	BRL R\$	17.429,21	R\$ 17.429,21
594	III	SUZHOU SIP STARD VALVE CO., LTD.	FORNECEDOR EXTERNO	USD R\$	51.235,87	R\$ 51.235,87
595	III	SYNCHRO SISTEMAS DE INFORMAÇÃO LTDA	67.028.548/0001-10	BRL R\$	257.770,60	R\$ 251.424,00
596	III	T SYSTEMS DO BRASIL LTDA	4426565000196	BRL R\$	756,34	R\$ 2.000,00
597	III	TA EXPRESS TRANSPORTE AEREO LTDA	6998735000990	BRL R\$	4.527,01	R\$ 4.527,01
598	III	TAECO MATERIAIS DE CONSTRUCAO LTDA	31918196000121	BRL R\$	8.228,05	R\$ 8.228,05
599	III	TECHNIFOR PICTOR LTDA.	3726636000103	BRL R\$	2.062,42	R\$ 2.062,42
600	III	TECHNOLUB COMERCIO DE PRODUTOS IND.	15246983000118	BRL R\$	2.345,85	R\$ 2.345,85
601	III	TECHOCEAN OFFSHORE LTDA (BRL)	68753482000194	BRL R\$	2.237,84	R\$ 2.237,84
602	III	TECMETAL CONSULTORIA EM MATERIAIS L	2150447000172	BRL R\$	3.829,08	R\$ 3.829,08
603	III	TECNOFLOM-BRASFLON COM.E IND.LTDA	69196657000172	BRL R\$	43.158,63	R\$ 43.158,63
604	III	TECNOFLOUR INDUSTRIA E COMERCIO LTDA	65.592.511/0001.95	BRL R\$	33.783,29	R\$ 29.783,29
605	III	TECNOLOGIA EM CABOS DE ACO BRASCABO	2755014000140	BRL R\$	5.582,91	R\$ 5.582,91
606	III	TECNOTRON AUTOMACAO E CONTR.IND.LTDA	1743139000198	BRL R\$	646,66	R\$ 2.000,00
607	III	TECTOOL COM.E REP.DE MAQUINAS LTDA	67783985000140	BRL R\$	16.309,47	R\$ 16.309,47
608	III	TEFA EQUIPAMENTOS LTDA	2046476000199	BRL R\$	26.106,94	R\$ 26.106,94
609	III	TEKNOFIL COMERCIAL LTDA	3944835000279	BRL R\$	2.292,55	R\$ 2.292,55
610	III	TELECOMUNICAÇÕES DE SÃO PAULO S.A	2558157002459	BRL R\$	83.127,30	R\$ 83.127,30
611	III	TELEFÔNICA DO BRASIL S.A.	02.558.157/0003-24	BRL R\$	8.060,63	R\$ 4.060,63
612	III	TELEMAR NORTE LESTE S/A	33000118000179	BRL R\$	63.388,60	R\$ 59.388,60
613	III	TESSARO INDUSTRIA METALURGICA LTDA	09.628.427/0001-03	BRL R\$	2.600,00	R\$ -
614	III	TFT EMPRESA DE TRANSPORTES LTDA	341210000143	BRL R\$	24.300,00	R\$ 24.300,00
615	III	THE BANK OF NEW YORK MELLON	FORNECEDOR EXTERNO	USD R\$	24.380.337,90	R\$ 24.380.337,90
616	III	THE GARDEN CITY, INC.	FORNECEDOR EXTERNO	USD R\$	135.692,86	R\$ 135.692,86
617	III	THE TIMKEN CORPORATION	FORNECEDOR EXTERNO	USD R\$	13.249,86	R\$ 13.249,86
618	III	THOR TRANSPORTES DE CARGAS LTDA	68429059000133	BRL R\$	1.699,06	R\$ 2.000,00
619	III	THREAD PIPER MACHINE COM. E SERV. L	3061383000104	BRL R\$	6.087,88	R\$ 6.087,88
620	III	TIM CELULAR S.A	4206050003104	BRL R\$	3.367,88	R\$ 3.367,88
621	III	TISA NORDESTE COM.E REP.LTDA.	97.461.099/0001-60	BRL R\$	8.111,85	R\$ 4.111,85
622	III	TL PUBLICAÇÕES ELETRONICAS LTDA	02.491.536/0001-82	BRL R\$	25.181,77	R\$ 21.181,77
623	III	TOPSEG ASSESSORIA E CONSULTORIA LTD	14014654000189	BRL R\$	3.023,50	R\$ 3.023,50
624	III	TORREFAÇÕES NOIVACOLINENSES LTDA	54416458000155	BRL R\$	3.361,50	R\$ 3.361,50
625	III	TORWELL INDUSTRIA MECANICA LTDA.	69005841000198	BRL R\$	14.747,50	R\$ 14.747,50
626	III	TOTVS S.A	53.113.791/0012-85	BRL R\$	82.631,54	R\$ 78.631,54
627	III	TRADE POLYMERS DO BRASIL IND.E COM.LTDA	1198847000195	BRL R\$	176.943,25	R\$ 176.943,25
628	III	TRANPORTE SÃO GERALDO LTDA	25284506000877	BRL R\$	45.867,58	R\$ 45.867,58
629	III	TRANS NEW ABC TRANSPORTADORA LTDA	59358770000153	BRL R\$	30.690,39	R\$ 30.690,39
630	III	TRANSCAXIAS LOGISTICA MODAL LTDA	02.457.005/0004-16	BRL R\$	26.457,43	R\$ 22.457,43
631	III	TRANSISCOVERY TRADUCAO E INTERP.LT	4009853000145	BRL R\$	758,00	R\$ 2.000,00
632	III	TRANSEGURO VIGILANCIA E SEGURANCA LT	31376361000160	BRL R\$	39.172,74	R\$ 39.172,74
633	III	TRANSEGUARTEC TECNOLOGIA EM SERVICOS	5956304000140	BRL R\$	64.496,10	R\$ 64.496,10
634	III	TRANSMAGNO TRANSP.RODOVIARIOS LTDA	2829386000101	BRL R\$	73.474,65	R\$ 73.474,65
635	III	TRANSPORTADORA DE DIESEL CAVALO MARINHO LTDA	13529482000113	BRL R\$	69.546,94	R\$ 69.546,94
636	III	TRANSPORTADORA DINAMICA LTDA	87974911000289	BRL R\$	3.362,14	R\$ 3.362,14
637	III	TRANSPORTADORA NORTE FLUMINENSE LTD	30411573000411	BRL R\$	17.166,00	R\$ 17.166,00
638	III	TRANSPORTADORA PLIMOR LTDA	88085485006145	BRL R\$	4.966,32	R\$ 4.966,32



Quadro 2 – Credores classes III até o momento pagos

Nº	Classe	Nome credor/Razão Social		Moeda	Total Pago	Saldo Remanescente
639	III	TRANSPORTADORA PRIMEIRA DO NORDESTE LTDA	15129315000887	BRL	R\$ 7.259,25	R\$ 7.259,25
640	III	TRANSPORTES TRANSPRADO LTDA	92.954.593/0001-43	BRL	R\$ 15.626,95	R\$ 12.126,95
641	III	TRIVALE ADMINISTRACAO LTDA	604122000197	BRL	R\$ 10.305,15	R\$ 10.305,15
642	III	TRIZELL ASSESSORIA PLANEJAMENTO E EXECUÇÃO DE SERVIÇOS EIRELI	03.978.635/0001-56	BRL	R\$ 32.635,86	R\$ 28.635,86
643	III	TROMBINI EMBALAGENS S/A	11252642001095	BRL	R\$ 6.824,53	R\$ 6.824,53
644	III	TSL TRANSP. E SOLUCOES LOGISTICAS LTDA	4689082000184	BRL	R\$ 5.389,58	R\$ 5.389,58
645	III	TUBASA TUBOS DE ACO DE SALVADOR LTD	13301916000123	BRL	R\$ 6.137,17	R\$ 6.137,17
646	III	TUV RHEINLAND DO BRASIL LTDA	1950467000165	BRL	R\$ 2.428,10	R\$ 2.428,10
647	III	UNA PROSIL USINA NOVA AMERICA IND E COM	08.764.471/0006-92	BRL	R\$ 6.840,00	R\$ 6.840,00
648	III	UNIACO INDUSTRIA & COMERCIO DE CONF	65354714000143	BRL	R\$ 9.478,50	R\$ 9.478,50
649	III	UNIAO BRASILEIRA DE EDUC.E ASSISTEN	88630413000281	BRL	R\$ 5.142,85	R\$ 5.142,85
650	III	UNICORP RENTALS ADM. DE ATIVOS LTDA	8623023000164	BRL	R\$ 1.554,46	R\$ 2.000,00
651	III	UNIMED NORDESTE RS – SOCIEDADE COOPERATIVA DE SERVIÇOS MÉDICOS LTDA	87.827.689.0001-00	BRL	R\$ 307.435,20	R\$ 300.056,76
652	III	UNIMED ODONTO S/A	10.414.182/0001-09	BRL	R\$ 98.664,62	R\$ 94.495,41
653	III	UNIMED SEGUROS SAUDE S/A	4487255000181	BRL	R\$ 1.395,90	R\$ 2.000,00
654	III	USIMAC DE MACAE COM.E SERV. LTDA	1757352000159	BRL	R\$ 1.924,24	R\$ 2.000,00
655	III	VALETE EDITORA TECNICA COMERCIAL LT	58016106000163	BRL	R\$ 2.148,46	R\$ 2.148,46
656	III	VALLOUREC MANNESMANN OIL & GAS FRAN	FORNECEDOR EXTERNO	EUR	R\$ 4.673,50	R\$ 4.673,50
657	III	VALMAC SERV. EM EQUIP. P/ PETROLEO	4028982000180	BRL	R\$ 745,00	R\$ 2.000,00
658	III	VALMAN IND. METALURGICA LTDA (FASA)	49.769.425/0001-59	BRL	R\$ 310.636,21	R\$ 303.190,78
659	III	VARCO INTERNATIONAL DO BRASIL EQUIP	55.658.090/0001-02	BRL	R\$ 391.676,75	R\$ 386.073,10
660	III	VAREJAO DO CAMINHONEIRO PECAS E ACE	14011019000148	BRL	R\$ 2.062,49	R\$ 2.062,49
661	III	VBR LOGISTICA LTDA	1176077000260	BRL	R\$ 1.488,66	R\$ 2.000,00
662	III	VECOM BRASIL INDUSTRIA E COMERCIO L	1741392000102	BRL	R\$ 1.108,00	R\$ 2.000,00
663	III	VELOCE LOGISTICA S.A.	10299567000164	BRL	R\$ 1.258,51	R\$ 2.000,00
664	III	VIACAO AGUIA BRANCA S/A	27486182000109	BRL	R\$ 2.525,55	R\$ 2.525,55
665	III	VIACAO NORDESTE LTDA	8324808000136	BRL	R\$ 4.827,33	R\$ 4.827,33
666	III	VIACAO PRINCESA TECELA TRANSP. LTDA	62152657000121	BRL	R\$ 5.328,96	R\$ 5.328,96
667	III	VIANA OFFSHORE COMERCIO LTDA	4624947000124	BRL	R\$ 32.398,07	R\$ 32.398,07
668	III	VICINAY CADENAS S.A.	FORNECEDOR EXTERNO	USD	R\$ 109.672,20	R\$ 109.672,20
669	III	VILLARES METAIS USINA DE SUMARE	42.566.752/0004-07	BRL	R\$ 19.015,98	R\$ 15.015,98
670	III	VIPEIRO - VILMAR PEREIRA LTDA	9080623000196	BRL	R\$ 500,00	R\$ 2.000,00
671	III	VIRAJ & PARNOX IND E COM.EIRELI-DIV.VIRA	15797692000118	BRL	R\$ 17.051,11	R\$ 17.051,11
672	III	WISE VIGILANCIA E SEGURANCA LTDA	42146902001071	BRL	R\$ 12.344,35	R\$ 12.344,35
673	III	VOGEL TRANS. E AGENC.DE CARGA INT.	68417930000189	BRL	R\$ 39.701,34	R\$ 39.701,34
674	III	VOTORANTIM CIMENTOS N/NE S/A	10656452002395	BRL	R\$ 49.889,98	R\$ 49.889,98
675	III	VP ASSESSORIA E SERVICOS LTDA	74163056000101	BRL	R\$ 6.466,72	R\$ 6.466,72
676	III	W STEEL INDUSTRIA E COMERCIO LTDA	209763655000128	BRL	R\$ 1.591,00	R\$ 2.000,00
677	III	WALHATUR VIAGENS E TURISMO LTDA (FASA)	66.822.537/0001-45	BRL	R\$ 446.447,63	R\$ 436.179,81
678	III	WATSON – MARLOW BREDEL IND. COM. B.	7910191000178	BRL	R\$ 1.049,95	R\$ 2.000,00
679	III	WEATHERFORD INDÚSTRIA E COMÉRCIO LTDA	93.189.694/0008-04	BRL	R\$ 2.057,90	R\$ 203.219,23
680	III	WEBB NEGÓCIOS S/A	02.890.199/0001-04	BRL	R\$ 65.141,87	R\$ 230.882,48
681	III	WEIR SPM DO BRASIL COM. LOC. E INST	12056001000137	BRL	R\$ 4.836,68	R\$ 4.836,68
682	III	WEST GROUP TREINAMENTOS IND LTDA	7039473000141	BRL	R\$ 5.318,47	R\$ 1.117,73
683	III	WESTLOCK EQUIPAMENTOS DE CONTROLE LTDA	72724776000327	BRL	R\$ 364.240,99	R\$ 364.240,99
684	III	WHIRLPOOL S.A	59105999000186	BRL	R\$ 1.087,16	R\$ 2.000,00
685	III	WHITE MARTINS GASES IND. DO NORDEST	24380578000421	BRL	R\$ 6.736,75	R\$ 6.736,75
686	III	WHITE MARTINS GASES INDS. LTDA	35820448006177	BRL	R\$ 2.428,63	R\$ 2.428,63
687	III	WM TOOLS INDUST. DE FERRAMENTAS L	11234162000100	BRL	R\$ 8.750,00	R\$ 8.750,00
688	III	WUHU CNM VALVE IND CO LTD	FORNECEDOR EXTERNO	USD	R\$ 89.089,98	R\$ 89.089,98
689	III	WYLLTEK ELETRO-ELETRONICA E TELEINF	3867226000182	BRL	R\$ 11.543,12	R\$ 11.543,12
690	III	YANCHENG SUNT VALVE CO.(RS)	FORNECEDOR EXTERNO	BRL	R\$ 1.310.791,53	R\$ 807.514,10
691	III	ZEMA ZSELICS LTDA	57490906000159	BRL	R\$ 3.139,90	R\$ 3.139,90
692	III	ZHEJIANG MINMETALS SANHE IMP.EXP.CO LTDA	FORNECEDOR EXTERNO	USD	R\$ 201.540,00	R\$ 187.620,00
693	III	ZHEJIANG UNIFULL INDUSTRIAL	FORNECEDOR EXTERNO	USD	R\$ 85.303,26	R\$ 85.303,26
694	III	ZIRCONTEC IND E COM DE ZIRCONIO LTDA	13.693.268/0001-06	BRL	R\$ 21.720,26	R\$ 17.720,26
695	III	ZMH SILVICULTURA AS	10629097000150	BRL	R\$ 102.750,37	R\$ 102.750,37
696	III	ZURICH MINAS BRASIL SEGUROS S.A.	17197385000121	USD	R\$ 51.978,48	R\$ 51.978,48
696		Total - Classe III (art. 41, III, da LFR): Titulares de créditos quirográficos, com privilégio especial, com privilégio geral ou subordinados			R\$ 190.910.599,64	R\$ 200.072.464,53



Quadro 3 – Credores classes IV até o momento pagos (Continua...)

Nº	Classe	Nome credor/Razão Social		Moeda	Total Pago	Saldo Remanescente
1	IV	A & B TELEMANTENÇÃO LTDA	9274308000108	BRL	R\$ 15.715,37	R\$ 15.715,37
2	IV	A COELHO PENNA HOTEL ME	5593305000178	BRL	R\$ 2.827,75	R\$ 2.827,75
3	IV	A G CASELLA TRANSPORTES E LOGISTICA	17.598.893/0001-11	BRL	R\$ 13.037,15	R\$ 9.037,15
4	IV	A Q LASER IMPRESSOES GRAFICA LTDA	11690701000116	BRL	R\$ 626,30	R\$ 2.000,00
5	IV	A SEDUTORA MALHAS LTDA - ME	31216864000179	BRL	R\$ 4.110,00	R\$ 4.110,00
6	IV	A. FRANCO METALÚRGICA LTDA EPP	7553687000131	BRL	R\$ 880,00	R\$ 2.000,00
7	IV	A.F.S.ASSISTENC.TEC.DE INSTRUMENTOS	5614622000123	BRL	R\$ 868,00	R\$ 2.000,00
8	IV	A.NETO TRANSPORTE LTDA - ME	9145338000106	BRL	R\$ 8.398,37	R\$ 8.398,37
9	IV	A.S.S.P ASSESSORIA DE SEGURANCA PAT	11673273000113	BRL	R\$ 30.326,36	R\$ 30.326,36
10	IV	ABRASIVOS REDESCOR DO BRASIL LTDA	5866605000183	BRL	R\$ 2.893,50	R\$ 2.893,50
11	IV	ABRILSAN ASSESSORIA EM CARTORIOS DE	57750655000102	BRL	R\$ 21.247,55	R\$ 21.247,55
12	IV	ACME SERVIÇOS E LOCAÇÕES LTDA ME	7852512000125	BRL	R\$ 2.061,25	R\$ 2.061,25
13	IV	AÇO NORTE DISTRIBUIDORA DE AÇO LTDA	7177464000117	BRL	R\$ 29.493,26	R\$ 29.493,26
14	IV	ACOMAQUINA COMERCIO E SERVICOS LTDA	30996557000195	BRL	R\$ 10.923,25	R\$ 10.923,25
15	IV	ACRIJAS ARTES COM.E SERV. LTDA ME	4632967000147	BRL	R\$ 2.187,25	R\$ 2.187,25
16	IV	ACRP PRESTAÇÃO DE SERVICOS EVENTUAI	1175567000161	BRL	R\$ 90.459,44	R\$ 80.660,47
17	IV	ADA CONSULTORIA LTDA - ME	4091400000100	BRL	R\$ -	R\$ 4.837.474,72
18	IV	ADEILSON DE ARAUJO TRINDADE - ME	1686044000180	BRL	R\$ 1.939,00	R\$ 2.000,00
19	IV	ADEMAR AIRES DA SILVA - ME	2591417000100	BRL	R\$ 1.600,00	R\$ 2.000,00
20	IV	ADUFAST SERVIÇOS ADUANEIROS LTDA	02.243.617/0001-63	BRL	R\$ 3.546,00	R\$ -
21	IV	ADVERBUM SERVICOS DE TRADUCAO INTER	5465473000188	BRL	R\$ 5.205,54	R\$ 5.205,54
22	IV	AFFONSO GRANDO E FILHA LTDA	4843001000159	BRL	R\$ 8.777,50	R\$ 8.777,50
23	IV	AGNALDO ROSA COMPRESSORES EPP	7425147000172	BRL	R\$ 2.743,82	R\$ 2.743,82
24	IV	AILTON CLAUDIO PILAO ME	4609082000127	BRL	R\$ 658,26	R\$ 2.000,00
25	IV	ALEMA IND.E COM. PROD.METALURGICOS LTDA	12309838000140	BRL	R\$ 32.849,48	R\$ 28.395,44
26	IV	ALFA MAX COMERCIAL LTDA - ME	10739909000110	BRL	R\$ 15.061,26	R\$ 15.061,26
27	IV	ALFATEC INFO TECNOLOGIA LTDA	8839632000155	BRL	R\$ 2.985,40	R\$ 2.985,40
28	IV	ALIANZZA OFFSHORE SERV TECNICOS LTD	11858513000154	BRL	R\$ 4.538,88	R\$ 4.538,88
29	IV	ALIGERA EQUIPAMENTOS DIGITAIS LTDA	88081336000177	BRL	R\$ 1.814,00	R\$ 2.000,00
30	IV	ALIMENTO SAUDAVEL RESTAURANTE LTDA	10782393000196	BRL	R\$ 63.303,39	R\$ 63.303,39
31	IV	ALTERNATIVE EMPREEN IMOBILIARIOS	08.543.798/0001-20	BRL	R\$ 119.260,89	R\$ 106.644,39
32	IV	ALUMAQUINAS ALUGUEL MAQ. E VEIC. LT	62.476.601/0001-22	BRL	R\$ 13.950,00	R\$ 9.950,00
33	IV	ALVO METAL MECANICA LTDA	11715623000167	BRL	R\$ 12.205,00	R\$ 12.205,00
34	IV	AM ABRANTES DE OLIVEIRA (BRL)	4121879000180	BRL	R\$ 1.187,68	R\$ 2.000,00
35	IV	AM LOGISTICA E TRANSPORTE LTDA - ME	14596463000253	BRL	R\$ 94.305,89	R\$ 94.305,89
36	IV	AMARILDO FERNANDO SOARES ME	92482231000105	BRL	R\$ 1.224,00	R\$ 2.000,00
37	IV	ANA ANGELICA MATOS DOS SANTOS	10643293000189	BRL	R\$ 3.595,71	R\$ 3.595,71
38	IV	ANALYSIS LABORATORIO CLINICO LTDA-M	8463383000146	BRL	R\$ 2.132,50	R\$ 2.132,50
39	IV	ANDRADE AMORIM IND. COM. LTDA - ME	554019000180	BRL	R\$ 5.696,14	R\$ 5.696,14
40	IV	ANDRÉIA SOUZA ARNAUD - ME.	1866162000170	BRL	R\$ 185,00	R\$ 2.000,00
41	IV	ANGELICA RABELO BISPO SILVA DE CATU	1656713000170	BRL	R\$ 1.966,00	R\$ 2.000,00
42	IV	ANTONIO CARLOS SABACK ALVES JUNIOR	7622961000187	BRL	R\$ 6.471,99	R\$ 6.471,99
43	IV	ANTONIO MARCO ANDRADE SABACK ALVES	11517038000152	BRL	R\$ 2.358,70	R\$ 2.358,70
44	IV	ANTONUCCI & AGOSTINHO COMERCIAL LTD	4748019000171	BRL	R\$ 1.884,25	R\$ 2.000,00
45	IV	ANTUAN TRANSP COM DE METAIS	5206367000180	BRL	R\$ 4.812,50	R\$ 4.812,50
46	IV	APEVIS - TECNOLOGIA IND. COM. SERV.	8953281000109	BRL	R\$ 43.342,10	R\$ 43.342,10
47	IV	APLUGRAF APLICATIVOS GRAFICOS LTDA	32086266000195	BRL	R\$ 3.175,55	R\$ 3.175,55
48	IV	ARAUJO & CUNHA SOLUCOES EMPRESARIAI	9584246000122	BRL	R\$ 1.000,00	R\$ 2.000,00
49	IV	AR-LUG COMPRESSORES E EQUIP. LTDA	54308838000176	BRL	R\$ 4.257,40	R\$ 4.257,40
50	IV	ARTOOLS IND. E COM. DE FERRAMENTAS	59217323000184	BRL	R\$ 100,00	R\$ 2.000,00
51	IV	ASTRA 19 COMERCIO E SERVICOS LTDA	8769401000112	BRL	R\$ 3.066,34	R\$ 3.066,34
52	IV	ASTRAL NORTE FLUM SANEAMENTO BASICO	6012804000197	BRL	R\$ 4.285,00	R\$ 4.285,00
53	IV	ASTRAN MUDANÇAS E TRANSPORTES LTDA	2974449000186	BRL	R\$ 4.700,00	R\$ 4.700,00
54	IV	ATUAL MACAENSE DIST. DE MAT. ESCR.	4776742000164	BRL	R\$ 3.051,10	R\$ 3.051,10
55	IV	AVANT IND.E COM.DE PROD.SINTETICO E	13441108000161	BRL	R\$ 8.659,50	R\$ 8.659,50
56	IV	AV-COM.MANGUEIRAS CONEXOES SERVICOS	2862356000160	BRL	R\$ 3.086,98	R\$ 3.086,98
57	IV	B. A. CALMON COMERCIO DE AUTO PECAS	10235038000105	BRL	R\$ 5.830,71	R\$ 5.830,71
58	IV	B.T DA SILVA-ME	9664003000102	BRL	R\$ 2.718,02	R\$ 2.718,02
59	IV	B.T.I. BORRACHAS E TECNICAS IND LTD	4867903000125	BRL	R\$ 4.425,00	R\$ 4.425,00
60	IV	BARROSO GARCEZ COMÉRCIO E SERVIÇO L	4138267000109	BRL	R\$ 3.962,80	R\$ 3.962,80



Quadro 3 – Credores classes IV até o momento pagos (Continua...)

Nº	Classe	Nome credor/Razão Social		Moeda	Total Pago	Saldo Remanescente
61	IV	BEL QUIMICA COMERCIO DE PRODUTOS LT	52.556.980/001-00	BRL R\$	18.416,64	R\$ 14.416,64
62	IV	BELLANI & GODOY MATERIAIS ELETRICOS	09.327.569/0001-30	BRL R\$	1.822,60	R\$ 0,04
63	IV	BENACONTE SERVICOS LTDA	2313900000114	BRL R\$	3.030,00	R\$ 3.030,00
64	IV	BENTO JOSE DA SILVA - ME	32762817000193	BRL R\$	6.115,17	R\$ 6.115,17
65	IV	BERGAMINI INDUSTRIA E COMERCIO DE R	12996397000100	BRL R\$	5.674,00	R\$ 5.674,00
66	IV	BM&A PROPRIEDADE INTELECTUAL	10443525000155	BRL R\$	11.273,00	-R\$ 0,44
67	IV	BMA TAX - CONSULTORIA E ASSESSORIA	10199971000247	BRL R\$	157.315,00	-R\$ 0,09
68	IV	BOMPARC OFFSHORE COM.SERV.E LOC.LTD	10878863000110	BRL R\$	25.465,21	R\$ 25.465,21
69	IV	BR PARAFUSOS IMPORTADORA COMERCIAL	02.556.423/0001-18	BRL R\$	4.838,19	R\$ 838,19
70	IV	BRADISA COMERCIO DE PROD. ELET. LTD	4093968000160	BRL R\$	1.139,90	R\$ 2.000,00
71	IV	BRASCOM SERV. E COM. DE REFRIG. LTD	2520116000187	BRL R\$	2.710,00	R\$ 2.710,00
72	IV	BRAZONI COM.DE FILTROS E PECAS LTDA	1918772000170	BRL R\$	1.461,30	R\$ 2.000,00
73	IV	BRISSETT & BRISSETT EVENTOS LTDA	9305304000131	BRL R\$	5.019,61	R\$ 5.019,61
74	IV	BRUNO LUMACK DO MONTE LOYO	4439189000255	BRL R\$	2.925,00	R\$ 2.925,00
75	IV	BRV SERVIÇOS LTDA	9649513000100	BRL R\$	3.890,09	R\$ 3.890,09
76	IV	BSA CONSTRUTORA E ADMINISTRADORA LT	59813881000102	BRL R\$	9.404,82	R\$ 9.404,82
77	IV	C R ANDRADE COM DE ALIMENTOS E TRAN	9033792000175	BRL R\$	1.741,44	R\$ 2.000,00
78	IV	CARLOS ALBERTO MATIAS FILHO - ME	93033030000141	BRL R\$	7.298,36	R\$ 7.298,36
79	IV	CARVALHO & BARBEIRO CAR. REP. COM LTDA	08.373.478/0001-79	BRL R\$	3.389,00	R\$ -
80	IV	CASA CENTELHA	8248403000166	BRL R\$	6.221,52	R\$ 6.221,52
81	IV	CASA DAS VEDAÇoes HIDRAULICA LTDA	74010372000135	BRL R\$	2.999,50	R\$ 2.999,50
82	IV	CASA DO PARAFUSO LTDA.EPP	12488498000162	BRL R\$	117,00	R\$ 2.000,00
83	IV	CAT-CAMARGO ASSISTENCIA TECNICA LTD	13.098.955/0001-75	BRL R\$	8.695,50	R\$ 4.695,50
84	IV	CAZUMBA - CONSTRUTORA LTDA	03.874.710/0001-39	BRL R\$	327.538,00	R\$ 294.551,56
85	IV	CENCI COM.DE EXTINTORES LTDA.	92484575000145	BRL R\$	1.474,75	R\$ 2.000,00
86	IV	CENTRAL DE ACO MACAE LTDA	32299125000150	BRL R\$	1.563,99	R\$ 2.000,00
87	IV	CENTRAL DE SUPRIMENTOS COM.MAT.ELET	3644826000181	BRL R\$	12.777,05	R\$ 12.777,05
88	IV	CERTS CONTROL COM E SERV DE ENG LT	07.895.625/0001-08	BRL R\$	136.738,80	R\$ 120.233,54
89	IV	CETAN CENTRO TECNOLOGICO DE ANALISE	4927092000291	BRL R\$	2.610,74	R\$ 2.610,74
90	IV	CIKALA COMERCIO E SERVICOS LTDA - M	3932097000169	BRL R\$	435,60	R\$ 2.000,00
91	IV	CIONA COMERCIO DE PNEUS LTDA.	28648194000317	BRL R\$	11.750,00	R\$ 11.750,00
92	IV	CLASSICA TRANSPORTES E LOGISTICA LT	9722534000104	BRL R\$	38.400,03	R\$ 38.400,03
93	IV	COATINGTEC REVESTIM.S TECN.DE METAIS	10734048000187	BRL R\$	4.452,25	R\$ 4.452,25
94	IV	COMERCIAL SMP LTDA - EPP	2636302000186	BRL R\$	2.846,05	R\$ 2.846,05
95	IV	COMERCIO DE METAIS BRONZE LTDA	6103529000117	BRL R\$	24.777,30	R\$ 24.777,30
96	IV	COMERCIO DE TINTAS MENDES E PEREIRA	4869857000101	BRL R\$	247,00	R\$ 2.000,00
97	IV	COMPRESSULL PECAS E SERVICOS LTDA	11407196000150	BRL R\$	3.191,09	R\$ 3.191,09
98	IV	CONFIARE SERVICOS EMPRESARIAIS LTDA	7982746000197	BRL R\$	1.411,00	R\$ 2.000,00
99	IV	CONNEMAT - CONS TEC EM ADM DE MAT L	7738020000103	BRL R\$	11.890,21	R\$ 8.880,81
100	IV	CONSULTORIA EMPRESARIAL E AMBIENTAL	9133446000169	BRL R\$	19.195,53	R\$ 19.195,53
101	IV	CONTE & SILVA LABORATÓRIO AMBIENTAL	4135013000129	BRL R\$	364,00	R\$ 2.000,00
102	IV	CORRPACK DO BRASIL IND. COM. EMBALA	74415043000174	BRL R\$	2.042,96	R\$ 2.042,96
103	IV	COSTELA GRILL RESTAURANTE A KILO LT	12487747000103	BRL R\$	32.095,40	R\$ 32.095,40
104	IV	CRIART TECH DO BRASIL LTDA	54092770000130	BRL R\$	1.042,10	R\$ 2.000,00
105	IV	CROMATUDO SERVIÇOS DE CROMAGEM LTDA	3420226000130	BRL R\$	5.364,12	R\$ 5.364,12
106	IV	CROMOTECNICA RETIF MANUT DE EQUIP I	14757702000129	BRL R\$	4.722,50	R\$ 4.722,50
107	IV	CRS COMPRESSORES LTDA	3891315000164	BRL R\$	3.180,00	R\$ 3.180,00
108	IV	CRV-TROCADORES CALOR E RADIADORES	28046969000112	BRL R\$	1.700,00	R\$ 2.000,00
109	IV	CYNTHIA MATULIONES DE FARIA - ME	03.760.191/0001-88	BRL R\$	15.228,15	R\$ 11.228,15
110	IV	D F KLEIN RADIADORES	11456998000150	BRL R\$	4.920,00	R\$ 4.920,00
111	IV	D R BITTENCOURT ME	74171059000189	BRL R\$	6.887,50	R\$ 6.887,50
112	IV	D T M TRANSPORTES E LOGISTICA LTDA	11371869000169	BRL R\$	9.635,31	R\$ 9.635,31
113	IV	D.M.L - EMPILHADEIRAS LTDA - EPP	9536500000117	BRL R\$	3.954,01	R\$ 3.954,01
114	IV	DAGUETTI & CIA MAT.DE CONSTRUÇOES L	13110513000105	BRL R\$	5.000,00	R\$ 5.000,00
115	IV	DANIELE JALLES DA SILVA - ME	14509177000122	BRL R\$	350,00	R\$ 2.000,00
116	IV	DC INDUSTRIA MECANICA LTDA-ME	18009964000166	BRL R\$	12.531,19	R\$ 12.531,19
117	IV	DCM MATERIAIS INDUSTRIAIS LTDA.	3181782000109	BRL R\$	1.451,00	R\$ 2.000,00
118	IV	DEBORA MORAES PRODUTOS DESCARTAVEIS	11956866000197	BRL R\$	640,00	R\$ 2.000,00
119	IV	DELTA LASER CORTES E MATRIZES LTDA	9478960000136	BRL R\$	930,13	R\$ 2.000,00
120	IV	DETECTA FIR. COM DE EQUIP. HID.E CO	10787552000145	BRL R\$	302,00	R\$ 2.000,00



Quadro 3 – Credores classes IV até o momento pagos (Continua...)

Nº	Classe	Nome credor/Razão Social		Moeda	Total Pago	Saldo Remanescente
121	IV	DIGGO TRANSPORTES LTDA EPP	3999930000199	BRL R\$	2.163,13	R\$ 2.163,13
122	IV	DINAMICA MAQUINAS E EQUIPAMENTOS LT	1367157000112	BRL R\$	5.013,89	R\$ 5.013,89
123	IV	DINAMICA RIO FERRAMENTAS ELETRICAS	39084280000107	BRL R\$	258,00	R\$ 2.000,00
124	IV	DM ASSESSORIA E SISTEMAS LTDA	38742698000193	BRL R\$	7.558,83	R\$ 7.558,83
125	IV	DM DE JESUS SILVA DE COITE - ME	03.950.234/0001-98	BRL R\$	9.814,62	R\$ 5.814,62
126	IV	DNB DISTANCIONAL DE BOMBAS LTDA	96803697000108	BRL R\$	2.610,60	R\$ 2.610,60
127	IV	DOURADO LOGISTICA, TRANSPORTES E SE	8733556000107	BRL R\$	3.976,59	R\$ 3.976,59
128	IV	DSEED DESENVOLVIMENTO E QUAL. LTDA- ME	9543283000192	BRL R\$	2.500,00	R\$ 2.500,00
129	IV	DUARTE CONSULTING REC. E SELECAO LT	7245689000163	BRL R\$	2.832,12	R\$ 2.832,12
130	IV	DUARTE DE SOUZA RODRIGUES	90903832000100	BRL R\$	31.006,54	R\$ 31.006,54
131	IV	E FLORENCIO DA COSTA - EPP	01.396.992/0001-80	BRL R\$	441.673,53	R\$ 397.521,97
132	IV	E L DO NASCIMENTO - ME	19450638000152	BRL R\$	434,00	R\$ 2.000,00
133	IV	E S SIQUEIRA INFORMATICA SERVICOS L	4682351000180	BRL R\$	2.122,09	R\$ 2.122,09
134	IV	E. DA S. RODRIGUES	4358852000106	BRL R\$	28.257,50	R\$ 28.257,50
135	IV	E.S. BATISTA OTICA-ME	03.900.160/0001-85	BRL R\$	4.193,00	R\$ 193,00
136	IV	EDVALDO ARAUJO DE JESUS	34352831000144	BRL R\$	2.906,25	R\$ 2.906,25
137	IV	EFETVARH CONSULTORIA EM RH E SERV	4963140000116	BRL R\$	4.487,35	R\$ 4.487,35
138	IV	ELAINE CRISTINA PEREIRA SANTOS	11787338000151	BRL R\$	8.403,73	R\$ 8.403,73
139	IV	ELETEL COMERCIO E REPRESENTACAO LTD	1068343000150	BRL R\$	1.611,80	R\$ 2.000,00
140	IV	ELETRICIDADE INDUSTRIAL LTDA	32870057000138	BRL R\$	3.699,60	R\$ 3.699,60
141	IV	ELETROAUTO- PECAS AUTOMOTIVAS LTDA	13033841000147	BRL R\$	1.798,00	R\$ 2.000,00
142	IV	ELETRONICA STERIO-CAR LTDA - MEE	35997840000155	BRL R\$	2.145,19	R\$ 2.145,19
143	IV	ELETROROCK ASSISTENCIA TECNICA LTDA	13.556.095/0001-76	BRL R\$	9.754,00	R\$ 5.754,00
144	IV	ELFA SERVICOS INDUSTRIAIS LTDA.- ME	17624118000193	BRL R\$	2.700,00	R\$ 2.700,00
145	IV	ELIZABETE ELISABETH COM.E SERV.LTDA	3624216000116	BRL R\$	28.218,45	R\$ 28.218,45
146	IV	ELOVAN TRANSPORTES LTDA	6301413000192	BRL R\$	392,16	R\$ 2.000,00
147	IV	EMBALAGENS CAREGNATO LTDA	7500637000196	BRL R\$	15.993,85	R\$ 15.993,85
148	IV	EMBALAGENS M AUGUSTO BONATTO LTDA	9277748000100	BRL R\$	815,00	R\$ 2.000,00
149	IV	EMBRAV-EMPRESA BRASILEIRA DE VENDAS	7557766000110	BRL R\$	2.518,89	R\$ 2.518,89
150	IV	EMEL PRESTACAO DE SERVICO LTDA ME	04.851.975/0001-84	BRL R\$	86.459,87	R\$ 77.052,05
151	IV	EMPRESA BRASILEIRA DE ENSAIOS LTDA	5398653000194	BRL R\$	4.931,25	R\$ 4.931,25
152	IV	EMPRESA COM.SERV.OFF-SHOR.RAF.BOGES	7840261000169	BRL R\$	3.657,78	R\$ 3.657,78
153	IV	EPEBRAS EQUIP PETROLIF BRAS EIRELI	4692961000165	BRL R\$	20.118,00	R\$ 20.118,00
154	IV	ERIDALVA ROCHA SANCHES DO AMARAL ME	39303177000100	BRL R\$	6.564,20	R\$ 6.564,20
155	IV	ESCOLA TEC.S.JORGE GUERREIRO LTDA	10523602000187	BRL R\$	100,00	R\$ 2.000,00
156	IV	ESFEROVAL REPRESENTAÇÕES LTDA - EPP	04.643.962/0001-10	BRL R\$	115.595,88	R\$ 103.338,31
157	IV	ETAG REPRESENTAÇÕES COMERCIAIS LTDA - EPP	04.839.333/0001-60	BRL R\$	15.293,15	R\$ 11.293,15
158	IV	EUROFORMY CONF. DE UNIF. LTDA-EPP	6351006000190	BRL R\$	3.210,00	R\$ 3.210,00
159	IV	EXPRESSO MACAÉ	8657939000135	BRL R\$	14.188,66	R\$ 14.188,66
160	IV	EXTINCHAMAS MONTAGENS E INSTALACOES	8331109000113	BRL R\$	1.469,00	R\$ 2.000,00
161	IV	F & J PRESTADORA DE SERVICOS LTDA	10391777000188	BRL R\$	1.217,97	R\$ 2.000,00
162	IV	F. LOPES ASSESSORIA E CONSULTORIA LTDA	21.340.002/0001-08	BRL R\$	1.946,97	R\$ 500,00
163	IV	F. SANTOS INDUSTRIA COMERCIO E SERV	5486250000105	BRL R\$	11.783,01	R\$ 11.783,01
164	IV	FABIO MORAIS DECORACOES - ME	13078817000124	BRL R\$	2.215,00	R\$ 2.215,00
165	IV	FASA EQUIPAMENTOS INDUSTRIAIS LTDA	6698565000170	BRL R\$	2.149,50	R\$ 2.149,50
166	IV	FEIRENSE RETIFICA DE MOTORES LTDA	3339547000104	BRL R\$	5.250,00	R\$ 5.250,00
167	IV	FERCIL FERRAMENTAS CORREIAS E MANG.	4091497000151	BRL R\$	1.143,52	R\$ 2.000,00
168	IV	FERRAMENTAS UBRA LTDA	2638794000149	BRL R\$	5.517,93	R\$ 5.517,93
169	IV	FERRO E ACO PODEROSOS DA PENHA LTDA	2265683000134	BRL R\$	100,00	R\$ 2.000,00
170	IV	FILLNET COMERCIO E SERVICO DE INFOR	2748873000102	BRL R\$	1.793,90	R\$ 2.000,00
171	IV	FLAT LUX CONSULTORIA E SERVICOS LTD	8736185000109	BRL R\$	955,00	R\$ 2.000,00
172	IV	FLEETCOM SERVICOS TECNOLOGIA LTDA	04.092.986/0001-28	BRL R\$	1.970,00	R\$ -
173	IV	FLUXOVAL REPRESENTAÇÕES E COMERCIAIS - ME	8775995000174	BRL R\$	26.094,50	R\$ 26.094,50
174	IV	FMC COMERCIO DE ELETROELETRONICOS L	983758000197	BRL R\$	6.764,08	R\$ 6.764,08
175	IV	FORMATHO IMPRESSOS LTDA-EPP	4008304000156	BRL R\$	2.061,00	R\$ 2.061,00
176	IV	FOURNY & FOURNY LTDA	10812361000196	BRL R\$	6.010,00	R\$ 6.010,00
177	IV	FRA INDUSTRIA METALURGICA LTDA	00.529.977/0001-09	BRL R\$	18.531,20	R\$ 14.531,20
178	IV	FRANCISCO DE ASSIS DA SILVA MACHADO	12984373000123	BRL R\$	400,00	R\$ 2.000,00
179	IV	FREE TEST-REP.E INST.IND.LTDA	7453156000177	BRL R\$	2.166,00	R\$ 2.166,00
180	IV	FRIOTEC REFRIGERAÇÃO LTDA.	8481012000197	BRL R\$	5.443,00	R\$ 5.443,00



Quadro 3 – Credores classes IV até o momento pagos (Continua...)

Nº	Classe	Nome credor/Razão Social		Moeda	Total Pago	Saldo Remanescente
181	IV	FW COMERCIO E REPRESENTACOES LTDA -	3933179000128	BRL	R\$ 1.275,00	R\$ 2.000,00
182	IV	G & G AUTOMAÇÃO LTDA	11767097000189	BRL	R\$ 12.139,00	R\$ 12.139,00
183	IV	G LIMP INDUSTRIA E COMERCIO DE DESE	1150435000185	BRL	R\$ 6.699,00	R\$ 6.699,00
184	IV	G P FERNANDES ME	12350202000142	BRL	R\$ 3.053,75	R\$ 3.053,75
185	IV	G PEREIRA DA CUNHA - ME	13065045000196	BRL	R\$ 425.626,05	R\$ 425.626,05
186	IV	GADE CARGO EXPRESS E TURISMO LTDA E	12741718000118	BRL	R\$ 3.250,00	R\$ 3.250,00
187	IV	GASEO GERENCIAMENTO E ASSESSORIA EM	5921411000133	BRL	R\$ 1.366,25	R\$ 2.000,00
188	IV	GEETEC EQUIPAMENTOS INDUSTRIAIS LTDA.	10937479000140	BRL	R\$ 4.780,00	R\$ 4.780,00
189	IV	GEOPLANET CONSULTORIA GEOAMBIENTAL	9315017000102	BRL	R\$ 3.462,00	R\$ 3.462,00
190	IV	GERALDO NUNES FREIRE	3413618000171	BRL	R\$ 3.576,83	R\$ 3.576,83
191	IV	GESELDA MEDEIROS CAMARA - ME	35660596000130	BRL	R\$ 5.313,85	R\$ 15.959,94
192	IV	GETRA GESTAO AMBIENTAL LTDA	9625775000127	BRL	R\$ 1.322,96	R\$ 2.000,00
193	IV	GFF COMERCIO & SERVICOS LTDA	6956335000164	BRL	R\$ 8.119,00	R\$ 8.119,00
194	IV	GIRA-ESTOQUE COMERCIAL DE PRODUTOS	9527492000142	BRL	R\$ 2.590,83	R\$ 2.590,83
195	IV	GIRON COM.LOGISTICA DE RESIDUOS LTD	2266555000105	BRL	R\$ 19.031,89	R\$ 19.031,89
196	IV	GLASSPACK BRASIL LTDA	11708755000161	BRL	R\$ 3.522,88	R\$ 3.522,88
197	IV	GOMES MONTEIRO E SERVI. INFORMATICA	317858000265	BRL	R\$ 4.862,78	R\$ 4.862,78
198	IV	GR - CONSTRUÇÕES SERVIÇOS GERAIS LT	7326711000108	BRL	R\$ 12.042,50	R\$ 12.042,50
199	IV	GRACA TERRA HOTEL TURISMO LTDA	39691332000103	BRL	R\$ 1.588,29	R\$ 2.000,00
200	IV	GRAFFCOR GRAFICA E EDITORA LTDA - M	2901672000101	BRL	R\$ 4.326,40	R\$ 4.326,40
201	IV	GRAFICA AGETRA LTDA	72330772000100	BRL	R\$ 961,50	R\$ 2.000,00
202	IV	GRAGEANA TRANSPORTES E COM LTDA	39235916000166	BRL	R\$ 19.170,81	R\$ 19.170,81
203	IV	GUEDES E SILVA PECAS SERVICOS LTDA	7216477000158	BRL	R\$ 5.954,00	R\$ 5.954,00
204	IV	GUERRERO LOCACAO DE MAQUINAS LTDA M	10340747000142	BRL	R\$ 6.882,50	R\$ 6.882,50
205	IV	GUTO & CACAL INDUSTRIA COMER.E SERV	4054366000102	BRL	R\$ 8.507,82	R\$ 8.507,82
206	IV	GUZZO PARAFUSOS LTDA ME	10471800000144	BRL	R\$ 8.557,79	R\$ 8.557,79
207	IV	H&P HIDRAULICA PNEUMATICA DE MACAE	3052264000187	BRL	R\$ 6.702,35	R\$ 6.702,35
208	IV	HAFID COMERCIO E REPRESENTACOES LTD	1031948000177	BRL	R\$ 1.283,44	R\$ 2.000,00
209	IV	HIDRITEC COM.E MANUT.DE MAT.HIDRAUL	7545654000140	BRL	R\$ 300,00	R\$ 2.000,00
210	IV	HIDROINOX CANEIXOS LTDA	5422178000144	BRL	R\$ 26.332,87	R\$ 26.332,87
211	IV	HIDROSOLO SERVICOS HIDROGEOLOG E GEOL	15609563000159	BRL	R\$ 20.821,96	R\$ 20.821,96
212	IV	HITA VEDAÇÕES LTDA	4499465000190	BRL	R\$ 320,00	R\$ 2.000,00
213	IV	HOTEL TURISTICO DE ALAGOINHAS LTDA	15656291000148	BRL	R\$ 32.888,81	R\$ 32.888,81
214	IV	HULKS INTERNACIONAL CARGA LTDA	30870323000105	BRL	R\$ 2.147,50	R\$ 2.147,50
215	IV	I.V. LOCACOES DE EQUIPAMENTOS LTDA	8741313000102	BRL	R\$ 80.384,13	R\$ 80.384,13
216	IV	IDEAL RADIAD.E BATERIAS PARA VEIC.	7143881000149	BRL	R\$ 2.325,00	R\$ 2.325,00
217	IV	ILUMINAR COMERCIAL ELETRICA LTDA ME	10476480000115	BRL	R\$ 2.328,38	R\$ 2.328,38
218	IV	IMDS IND DE MATRIZES DISP E SOL ESP LTDA	8826829000150	BRL	R\$ 2.227,27	R\$ 2.227,27
219	IV	IMPACTO FERRAMENTAS & EPIS LTDA-ME.	14992792000132	BRL	R\$ 2.881,00	R\$ 2.881,00
220	IV	INDUWAL COM. DE MAT. INDUSTRIAIS LT	3058862000163	BRL	R\$ 12.066,80	R\$ 12.066,80
221	IV	INFOCONSULT INFORMATICA LTDA	903356000135	BRL	R\$ 275,36	R\$ 2.000,00
222	IV	INPACKAGE IND E COM EMBAL MAD LTDA	3725548000197	BRL	R\$ 1.370,40	R\$ 2.000,00
223	IV	IGN COMERCIAL DE TINTAS LTDA	13005520000139	BRL	R\$ 1.684,70	R\$ 2.000,00
224	IV	IR COMERCIAL LTDA	2652875000101	BRL	R\$ 5.150,00	R\$ 5.150,00
225	IV	IRMAOS BALTAZAR LTDA	28252005000120	BRL	R\$ 470,00	R\$ 2.000,00
226	IV	ISA OFFSHORE LTDA	10363261000120	BRL	R\$ 144.400,00	R\$ 144.400,00
227	IV	ISOFUND MOD. IND. E COM. LTDA EPP	08.416.243/0001-17	BRL	R\$ 30.750,50	R\$ 26.489,50
228	IV	ITERIS CONSULTORIA E SOFTWARE LTDA	6022456000139	BRL	R\$ 37.442,01	R\$ 37.442,01
229	IV	J C FRAGOSO REPAROS - ME	31897259000100	BRL	R\$ 545.667,89	R\$ 545.667,89
230	IV	J F NOGUEIRA DE MACEDO E BRITO - ME	12.752.010/0001-62	BRL	R\$ 3.336,00	R\$ 1.836,00
231	IV	J G DE JESUS METALURGICA - ME	8920387000106	BRL	R\$ 20.537,05	R\$ 20.537,05
232	IV	J MACHADO COMERCIO DE PETROLEO LTDA	23496359000601	BRL	R\$ 140.554,20	R\$ 140.554,20
233	IV	J MEDEIROS METAIS COMERCIO LTDA ME	7537589000100	BRL	R\$ 3.070,18	R\$ 3.070,18
234	IV	J P DE ANDRADE ELETRICO	10612916000156	BRL	R\$ 2.024,50	R\$ 2.024,50
235	IV	J ROBERTO DE LIMA ME	11773431000107	BRL	R\$ 14.291,55	R\$ 14.291,55
236	IV	J. B. DA CUNHA ME	7717444000191	BRL	R\$ 4.634,00	R\$ 4.634,00
237	IV	J.B COMERCIO E MANUTENCAO EQUIPAMEN	4900516000143	BRL	R\$ 2.340,00	R\$ 2.340,00
238	IV	J.C.T. MESQUITA COMERCIO LTDA (BRL)	39392055000120	BRL	R\$ 2.823,01	R\$ 2.823,01
239	IV	J.H.M. MOTORES E EQUIPAMENTOS INDU	61827713000118	BRL	R\$ 2.606,00	R\$ 2.606,00
240	IV	JCM MACAE INFORMATI.CON.SISTEMAS L	1981293000106	BRL	R\$ 8.551,84	R\$ 8.551,84



Quadro 3 – Credores classes IV até o momento pagos (Continua...)

Nº	Classe	Nome credor/Razão Social		Moeda	Total Pago	Saldo Remanescente
241	IV	JCN COMERCIO E REPRESENTAÇÕES EIRELI	66.047.630/0002-00	BRL	R\$ 52.793,02	R\$ 46.503,32
242	IV	JDM USINAGEM E FERRAMENTARIA LTDA -	10410236000150	BRL	R\$ 882,40	R\$ 2.000,00
243	IV	JOABAS TRANSPORTE LTDA - ME	8423967000198	BRL	R\$ 174.855,52	R\$ 174.855,52
244	IV	JOAO CARLOS COELHO DE ALMEIDA	16215063000103	BRL	R\$ 190,00	R\$ 2.000,00
245	IV	JORGE HENRIQUE PERUNA MENDES	13031728000122	BRL	R\$ 5.930,00	R\$ 5.930,00
246	IV	JOSE MILTON PEREIRA DOS SANTOS - EP	4171910000198	BRL	R\$ 12.338,33	R\$ 12.338,33
247	IV	JOSELITO MAMONA LIMA	635852000155	BRL	R\$ 18.564,89	R\$ 18.564,89
248	IV	JS COMERCIO DE VEICULOS LTDA ME	6060220000197	BRL	R\$ 666,67	R\$ 2.000,00
249	IV	JUAREZ FERNANDES DE QUEIROZ	08.248.676/0001-00	BRL	R\$ 7.264,75	R\$ 3.264,75
250	IV	JULIANA M.S. DE SOUZA - ME	7321077000102	BRL	R\$ 4.200,00	R\$ 4.200,00
251	IV	KABOO TECNOLOGIA SERVICOS DE INFORM	05.922.354/0001-07	BRL	R\$ 152.770,78	R\$ 136.877,01
252	IV	KAP RETIFICA LTDA - ME	349887000128	BRL	R\$ 10.000,00	R\$ 10.000,00
253	IV	KATALOGG LOCAÇÃO DE BENS MÓVEIS LTDA- ME (FASA)	03.193.617/0001-69	BRL	R\$ 6.656,80	R\$ 2.656,80
254	IV	KMG TRANSPORTE E LOCAÇÃO DE VEIC. L	13401940000134	BRL	R\$ 3.146,31	R\$ 3.146,31
255	IV	KORLOY VALE COM E IMPORTADORA LTDA	4410639000104	BRL	R\$ 280,00	R\$ 2.000,00
256	IV	L & M ELETRICIDADE LTDA - ME	9676272000180	BRL	R\$ 1.509,07	R\$ 2.000,00
257	IV	L G C VASCONCELOS - EPP	3078538000107	BRL	R\$ 6.374,80	R\$ 6.374,80
258	IV	L N FERNANDES - ME	8980440000164	BRL	R\$ 9.996,00	R\$ 9.996,00
259	IV	L.A. FERNANDES REPRESENTAÇÕES - EPP	4902791000104	BRL	R\$ 170.791,42	R\$ 170.791,42
260	IV	LABORATORIO QUALIDADE LTDA	68641844000155	BRL	R\$ 2.351,94	R\$ 2.351,94
261	IV	LABORATORIO QUIMIOAMBIENTEAL LTDA	1767883000122	BRL	R\$ 11.586,28	R\$ 11.586,28
262	IV	LABORATORIO VERANENSE LTDA	89986947000127	BRL	R\$ 5.177,42	R\$ 5.177,42
263	IV	LABORTEC METROLOGIA LTDA	3787963000175	BRL	R\$ 405,00	R\$ 2.000,00
264	IV	LAMBDA INSPECOES, TREINAMENTO E SER.	12251287000101	BRL	R\$ 11.741,99	R\$ 11.741,99
265	IV	LARRO COMERCIO DE MOVEIS LTDA ME	4447290000177	BRL	R\$ 2.724,00	R\$ 2.724,00
266	IV	LAUTEC EQUIPE TEC. ENG.S C LTDA	3014670000155	BRL	R\$ 2.093,13	R\$ 2.093,13
267	IV	LAVANDERIA CHINEZA LTDA - ME	13007992000120	BRL	R\$ 900,80	R\$ 2.000,00
268	IV	LAZARO DONIZETTI SILVA - ME	9663060000169	BRL	R\$ 2.078,97	R\$ 2.078,97
269	IV	LCA ASSESSORIA DE ENGENHARIA LTDA	04.142.532/0001-14	BRL	R\$ 31.727,89	R\$ 27.376,93
270	IV	LCM INSTALADORA COMERCIAL LTDA	93941847000151	BRL	R\$ 700,00	R\$ 2.000,00
271	IV	LEOCLAUDIO SILVA DOS SANTOS - ME.	3801700000173	BRL	R\$ 8.345,00	R\$ 8.345,00
272	IV	LEONARDO DO NASCIMENTO BORGES	12103225000152	BRL	R\$ 83,00	R\$ 2.000,00
273	IV	LGM TRANSPORTES E LOGISTICA LTDA ME	00.856.444/0001-23	BRL	R\$ 60.657,00	R\$ 53.643,94
274	IV	LIECO LAVANDERIA INDUSTRIAL LTDA	08.921.973/0001-75	BRL	R\$ 60.970,20	R\$ 53.957,08
275	IV	LIGAMET PRODUTOS METALURGICOS LTDA	17053109000190	BRL	R\$ 6.180,00	R\$ 6.180,00
276	IV	LIMA E ROCHA ENGENHARIA LTDA	7950971000141	BRL	R\$ 2.700,54	R\$ 2.700,54
277	IV	LM INDUSTRIA E COM. DE VEDACOES LTD	3218065000104	BRL	R\$ 2.943,42	R\$ 2.943,42
278	IV	LOJAO DOS ROLAMENTOS LTDA ME	12687208000290	BRL	R\$ 166,49	R\$ 2.000,00
279	IV	LOKMIX - LOCAÇÃO E SERVIÇOS DO NORD	9152062000193	BRL	R\$ 4.500,00	R\$ 4.500,00
280	IV	LPRINT INFORMATICA E ENGENHARIA LTD	28216331000182	BRL	R\$ 2.437,20	R\$ 2.437,20
281	IV	LS PETROLEUN LTDA - ME	5083421000147	BRL	R\$ 10.000,05	R\$ 10.000,05
282	IV	LUAL MOLAS E FREIOS LTDA - ME	04.880.363/0001-10	BRL	R\$ 10.056,20	R\$ 11.696,00
283	IV	LUCIA MARIA DOS SANTOS SOUZA	2858684000192	BRL	R\$ 4.785,00	R\$ 4.785,00
284	IV	LUCIANO MANOEL DA SILVA	4143998000134	BRL	R\$ 3.709,30	R\$ 3.709,30
285	IV	LUIZ ANTONIO GUERRA CUSTODIO	11242616000195	BRL	R\$ 970,00	R\$ 2.000,00
286	IV	LUIZ CARLOS DE SANTANA ASSIS-ME	05.821.445/0001-56	BRL	R\$ 36.432,04	R\$ 31.648,16
287	IV	LUIZ MATERIAL ELETRICO LTDA-ME/MEE	5403058000108	BRL	R\$ 17.909,90	R\$ 17.909,90
288	IV	LUIZ MATTOS E ENGENHEIROS ASSOCIADO	28015659000130	BRL	R\$ 6.647,22	R\$ 6.647,22
289	IV	LUIZ PAULO DE ALMEIDA FIGUEREDO ME	10222296000149	BRL	R\$ 160,00	R\$ 2.000,00
290	IV	M J S PINHEIRO MOTA HOTEL LTDA - ME	39.233.127/0001-96	BRL	R\$ 52.858,36	R\$ 46.562,60
291	IV	M M P TREINAMENTOS LTDA - ME	11595442000144	BRL	R\$ 2.240,00	R\$ 2.240,00
292	IV	M MENEZES TEIXEIRA RABELO - ME	13070741000352	BRL	R\$ 700.906,83	R\$ 700.906,83
293	IV	M. COSTA SERVICOS ESPECIALIZADOS	3464052000107	BRL	R\$ 1.122,28	R\$ 2.000,00
294	IV	M.A.S LOPES MANUTENCAO-ME	1435868000187	BRL	R\$ 606,19	R\$ 2.000,00
295	IV	M.E.S.BOZI ME	10215679000190	BRL	R\$ 1.730,00	R\$ 2.000,00
296	IV	M.H. MENDES DE JESUS - ME	8666751000153	BRL	R\$ 20.610,00	R\$ 20.610,00
297	IV	M.J. TRATORES PECAS E ACESSORIOS LT	9269130000107	BRL	R\$ 2.342,45	R\$ 2.342,45
298	IV	M.M.MENEZES MIGUEZ RESTURANTE - ME	9420484000100	BRL	R\$ 13.106,25	R\$ 13.106,25
299	IV	M.MONTEIRO FERRAMENTAS	11515774000171	BRL	R\$ 3.686,69	R\$ 3.686,69
300	IV	MACAE ROLAMENTOS LTDA	11.433.603/0001-01	BRL	R\$ 11.209,78	R\$ 7.209,78



Quadro 3 – Credores classes IV até o momento pagos (Continua...)

Nº	Classe	Nome credor/Razão Social		Moeda	Total Pago	Saldo Remanescente
301	IV	MADATERRA-MADALENA TERRA.LTDA	5118803000169	BRL R\$	100.000,00	R\$ 100.000,00
302	IV	MADEIREIRA CASA NOVA DE MACAE LTDA	30105910000108	BRL R\$	960,00	R\$ 2.000,00
303	IV	MADEIREIRA MOUTINHO LTDA - EPP	10800900000177	BRL R\$	2.473,80	R\$ 2.473,80
304	IV	MANLOC LOCACOES E SERV. DE MAQUINAS	11855413000174	BRL R\$	3.650,00	R\$ 3.650,00
305	IV	MANUTE SERVIÇOS DE LIMPEZA S/S LTDA	51416097000159	BRL R\$	48.218,95	R\$ 48.218,95
306	IV	MANUTENÇÃO INDUSTRIAL POSSARI LTDA	32782500000119	BRL R\$	1.310,00	R\$ 2.000,00
307	IV	MARCE MOLDE MODEL. E ESQ. DE MAD. LTDA	163874000160	BRL R\$	2.150,00	R\$ 2.150,00
308	IV	MARCELO PAIVA BARCELOS ME	5077373000184	BRL R\$	1.117,40	R\$ 2.000,00
309	IV	MARCIAL SAVIOLLI - ME	08.872.650/0001-39	BRL R\$	7.060,00	R\$ 5.060,00
310	IV	MARIA L DE SOUZA ME	6317231000100	BRL R\$	6.087,10	R\$ 6.087,10
311	IV	MARIA ROSA DE SOUZA MONTEIRO - ME	8571717000103	BRL R\$	2.370,50	R\$ 2.370,50
312	IV	MARIA VALDICE SILVA MENEZES - EPP	34395459000153	BRL R\$	83.155,38	R\$ 83.155,38
313	IV	MARIO DE ALMEIDA MARCAS E PATENTES - SS	314029000148	BRL R\$	6.456,99	R\$ 6.456,99
314	IV	MARIO DE ALMEIDA MARCAS E PATENTES LTDA	314029000148	BRL R\$	6.456,99	R\$ 2.000,00
315	IV	MARQUES NEGÓCIOS E REPRESENTAÇÕES LTDA.	4920228000150	BRL R\$	74.514,22	R\$ 74.514,22
316	IV	MASTER-ROL COMERCIO LTDA	4670093000112	BRL R\$	5.504,46	R\$ 5.504,46
317	IV	MASTERTOOL IND E COM DE PECAS LTDA-EPP	7404709000100	BRL R\$	10.834,03	R\$ 10.834,03
318	IV	MATA PRAGAS	3720254000172	BRL R\$	3.256,25	R\$ 3.256,25
319	IV	MATRIX - LOCAÇÃO E SERVICOS LTDA -	10340833000155	BRL R\$	20.761,12	R\$ 20.761,12
320	IV	MAURICIO G MARTINI ME (MARTINI MANUTENCA	14476734000156	BRL R\$	6.885,56	R\$ 6.885,56
321	IV	MCTECH MAQUINAS INDUSTRIAIS E COM. LTDA	7822591000121	BRL R\$	3.395,09	R\$ 3.395,09
322	IV	MDR COMÉRCIO E REPRESENTAÇÃO HANSEN LTDA.	76.835.313/0001-21	BRL R\$	16.248,58	R\$ 12.248,58
323	IV	MEC SHORE MECANICA NAVAL LTDA	11415440000126	BRL R\$	670,00	R\$ 2.000,00
324	IV	MECANICA E CALDERARIA ROCHA LTDA	16393944000106	BRL R\$	15.513,63	R\$ 15.513,63
325	IV	MECANICA MACAIBA LTDA	73683000107	BRL R\$	444,27	R\$ 2.000,00
326	IV	MECANICA SAO MATEUS LTDA	12984553000105	BRL R\$	40.898,25	R\$ 40.898,25
327	IV	MECLAN-COM.DE ACESSORIOS INDUSTRIA	9056824000158	BRL R\$	2.727,63	R\$ 2.727,63
328	IV	MEGA BRUSH IND.E COMERCIO DE ESCOVA	32069775000100	BRL R\$	2.967,90	R\$ 2.967,90
329	IV	MEP TRANSPORTES LTDA	5388824000102	BRL R\$	2.403,87	R\$ 2.403,87
330	IV	MERCOBRONZE METAIS LTDA	4625461000100	BRL R\$	2.239,53	R\$ 2.239,53
331	IV	METALDRILLING RECUPERACAO DE METAIS	40561235000177	BRL R\$	16.000,00	R\$ 16.000,00
332	IV	METALGRAV GRAVACOES IND. LTDA EPP	11499177000109	BRL R\$	350,00	R\$ 2.000,00
333	IV	METALMAR SERVIÇOS DE USINAGEM LTDA	11322527000159	BRL R\$	8.602,60	R\$ 8.602,60
334	IV	METALURGICA ACO-LAR LTDA - EPP	5413295000141	BRL R\$	5.722,49	R\$ 5.722,49
335	IV	METALURGICA LIMA EQUIP DE PETROLEO	11676860000166	BRL R\$	6.180,00	R\$ 6.180,00
336	IV	METALURGICA SEMPRE VIVA LTDA	2650829000165	BRL R\$	4.350,00	R\$ 4.350,00
337	IV	METALURGICA SILVEIRA LTDA	9455328000177	BRL R\$	6.798,75	R\$ 6.798,75
338	IV	METALURGICA SOMEQMA LTDA-ME	40.624.975/0001-05	BRL R\$	28.310,95	R\$ 24.274,65
339	IV	METROPOLE EXPRESS SERV.RAPIDOS S/C LT.ME	64914385000185	BRL R\$	2.074,29	R\$ 2.074,29
340	IV	MEZZALIRA COM. E IMPORTAÇÃO LTDA ME	7341362000276	BRL R\$	164,09	R\$ 2.000,00
341	IV	MEZZOMO COMERCIO DE METAIS LTDA	5700381000135	BRL R\$	896,00	R\$ 2.000,00
342	IV	MG BEZERRA ANTUNES TRANSPORTES - EP	7316807000268	BRL R\$	6.825,00	R\$ 6.825,00
343	IV	MG SOLUTIONS LTDA	12769067000174	BRL R\$	106.953,56	R\$ 106.953,56
344	IV	MICAEL VIALI DA SILVA	009.187.720-28	BRL R\$	3.447,50	R\$ -
345	IV	MICROKITS INDUSTRIA E COMERCIO LTDA	96366125000109	BRL R\$	34.732,29	R\$ 34.732,29
346	IV	MILVET MANUTEN.,INSTRUMENTAÇÃO E CO	5956119000156	BRL R\$	830,81	R\$ 2.000,00
347	IV	MINUTI REPRESENTAÇÕES LTDA - EPP	4896279000194	BRL R\$	2.028,68	R\$ 2.028,68
348	IV	MITEC INSTRUMENTOS INDUSTRIAIS LTDA	3245071000142	BRL R\$	8.520,90	R\$ 8.520,90
349	IV	MJ - FERRAMENTAS E EPI LTDA - EPP	7879434000152	BRL R\$	10.006,18	R\$ 10.006,18
350	IV	MODELACAO BROGGIO LTDA - EPP	05.901.455/0001-00	BRL R\$	2.000,00	R\$ -
351	IV	MONTALVAO E TREVISAN GRAF.EXPRESSA LTDA	10570916000130	BRL R\$	3.690,39	R\$ 3.690,39
352	IV	MONTREAL MUDANÇAS E TRANSPORTES LTD	04.015.265/0001-14	BRL R\$	17.908,98	R\$ 13.408,98
353	IV	MOSSORO GASES IND. E MEDICINAIS LTD	14569563000100	BRL R\$	1.088,00	R\$ 2.000,00
354	IV	MP PECAS DIESEL LTDA	4000803000105	BRL R\$	260,00	R\$ 2.000,00
355	IV	MR BRAZILEIRO LOCAÇÃO DE BENS ME	8701696000195	BRL R\$	8.597,42	R\$ 8.597,42
356	IV	MSP SERV. COM. MANU. REP. EQUI. LTD	12442134000141	BRL R\$	5.323,66	R\$ 5.323,66
357	IV	MULTI LOG TRANSPORTE LOG.E SERV. LTDA- EPP (FASA)	17.004.834/0001-78	BRL R\$	45.313,38	R\$ 39.712,26
358	IV	MULTIMAC COM.DE FILT. VEDACOES LTDA	11.486.886/0001-41	BRL R\$	7.578,57	R\$ 3.578,57
359	IV	MULTI-TRANS TRANSP.LOGISTICA E SERV	10.544.769/0001-24	BRL R\$	34.015,56	R\$ 30.015,56
360	IV	MUNDIVISAS SERVICOS LTDA	4343644000133	BRL R\$	11.839,72	R\$ 11.839,72



Quadro 3 – Credores classes IV até o momento pagos (Continua...)

Nº	Classe	Nome credor/Razão Social		Moeda	Total Pago	Saldo Remanescente
361	IV	MUNDO COR TINTAS LTDA	08.116.767/0001-92	BRL R\$	2.269,90	R\$ -
362	IV	NAKA INSTRUMENTACAO INDUSTRIAL LTDA	47377759000151	BRL R\$	-	R\$ 2.000,00
363	IV	NARA SYBELLE MELO DO NASCIMENTO	5466424000160	BRL R\$	9.357,38	R\$ 9.357,38
364	IV	NAZARI - REVESTIMENTOS E FORRACOES	3969245000110	BRL R\$	3.429,75	R\$ 3.429,75
365	IV	ND DIREÇÃO HIDRÁULICA	6010603000150	BRL R\$	1.317,90	R\$ 2.000,00
366	IV	NEOMATIC MECANICA DE PRECISÃO LTDA	56992100000104	BRL R\$	2.981,50	R\$ 2.981,50
367	IV	NICOSA TATUI COMÉRCIO DE PEÇAS LTDA	2092299000187	BRL R\$	2.736,86	R\$ 2.736,86
368	IV	NILTON ALVES DE ALMEIDA	14286165000186	BRL R\$	387,28	R\$ 2.000,00
369	IV	NIVALDO CAVALCANTE SILVA DE CATU	1109832000103	BRL R\$	12.116,70	R\$ 12.116,70
370	IV	NORMA AMBIENTALSERVIÇOS E	1541624000189	BRL R\$	2.546,61	R\$ 2.546,61
371	IV	NOSTEN OFFSHORE COM.DE EQUIP.IND.LT	9281375000141	BRL R\$	4.533,39	R\$ 4.533,39
372	IV	NPLS COMPRESSORES E MANGUEIRAS LTDA	9468767000114	BRL R\$	4.916,86	R\$ 4.916,86
373	IV	NSG CONSULTORIA LTDA	3956949000158	BRL R\$	2.971,65	R\$ 2.971,65
374	IV	NUTRISHORE FORNECEDORA DE ALIM. MAT	8962924000180	BRL R\$	31.019,98	R\$ 31.019,98
375	IV	O CAFEZEIRO MAQUINAS PARA CAFE LTDA	12.587.916/0001-79	BRL R\$	1.929,50	R\$ 0,04
376	IV	OEAC - OLIVEIRA & ESTEVES ASSESSORI	4424239000140	BRL R\$	2.440,10	R\$ 2.440,10
377	IV	OFICINA DE VEÍCULOS SVS.DE MOTORES	5995967000174	BRL R\$	6.398,23	R\$ 6.398,23
378	IV	OK LOCADORA DE VEICULOS LTDA-EPP	7173027000125	BRL R\$	9.297,00	R\$ 9.297,00
379	IV	OLIVEIRA IND.E COM.DE RETENTORES LT	31482789000198	BRL R\$	4.667,50	R\$ 4.667,50
380	IV	OLIVEIRA MATERIAIS DE VEDAÇÃO LTDA	7505785000101	BRL R\$	2.850,00	R\$ 2.850,00
381	IV	OPCAO PARAFUSOS E FERRAMENTAS LTDA	373798000117	BRL R\$	39.394,91	R\$ 39.394,91
382	IV	OPTYL LABORATORIO E EPI LTDA - EPP	10793937000115	BRL R\$	495,00	R\$ 2.000,00
383	IV	ORION IMPRESSOS ELETRONICOS DIARIO	5905152000157	BRL R\$	2.428,00	R\$ 2.428,00
384	IV	OXIDAVILA COMERCIAL LTDA ME	12343942000151	BRL R\$	1.644,88	R\$ 2.000,00
385	IV	OXIMONT GASES INDUSTRIAIS LTDA	2280574000196	BRL R\$	294,28	R\$ 2.000,00
386	IV	PADOVANI & RAIMUNDO LTDA - ME	11229692000160	BRL R\$	3.555,78	R\$ 3.555,78
387	IV	PANOSSO TRANSP.E SERVIÇOS DE LOGIST	8342852000179	BRL R\$	4.182,09	R\$ 4.182,09
388	IV	PAPA FOGO COMERCIO DE EXTINTORES LT	39693049000102	BRL R\$	3.787,50	R\$ 3.787,50
389	IV	PARMAQ PARAFUSOS E FERRAMENTAS LTDA	9227924000108	BRL R\$	12.394,72	R\$ 12.394,72
390	IV	PARNOX IND. & COM. DE ARTIGOS IND.	66623570000146	BRL R\$	3.686,71	R\$ 3.686,71
391	IV	PAULO DE TASSO	5236182000118	BRL R\$	6.611,38	R\$ 6.611,38
392	IV	PAULO OLIVEIRA SILVA FILHO	2467155000168	BRL R\$	1.482,84	R\$ 2.000,00
393	IV	PCM AR COMPRIMIDO LTDA - ME	6308736000108	BRL R\$	700,00	R\$ 2.000,00
394	IV	PCR METALURGICA LDTA	10711330000149	BRL R\$	4.879,60	R\$ 4.879,60
395	IV	PEDROSA EXT.E EQUIP.CONTRA INCENDIO	13585645000185	BRL R\$	1.630,00	R\$ 2.000,00
396	IV	PENNA TRANSPORTES E LOGISTICA LTDA-ME	7075588000191	BRL R\$	6.500,00	R\$ 6.500,00
397	IV	PERCIVAL DA ROCHA PAULINO-ME	2962489000108	BRL R\$	1.910,00	R\$ 2.000,00
398	IV	PERVAL TRANSPORTES LTDA - ME	11.276.481/0001-89	BRL R\$	211.805,52	R\$ 190.137,48
399	IV	PETEC LTDA	1472248000118	BRL R\$	820,00	R\$ 2.000,00
400	IV	PETROFORTE FACTORING FOMENTO MERCAN	24201006000195	BRL R\$	50.759,56	R\$ 50.759,56
401	IV	PETFUSAO COMERCIO E SERVICOS DE M	10.393.748/0001-55	BRL R\$	8.552,50	R\$ 4.552,50
402	IV	PETROLAGUS COMERCIO E REPRESENTACAO	72560816000180	BRL R\$	33.697,90	R\$ 33.697,90
403	IV	PETRONEWS COM.SERV. REPR. P/EQ.PETR	8838004000155	BRL R\$	16.012,50	R\$ 16.012,50
404	IV	PLACEBOR CHARQUEADA IND COM ART BOR LTDA	4988486000179	BRL R\$	2.424,91	R\$ 2.424,91
405	IV	PLANETA COM. FERRAM. E EQUIP. LTDA - EPP	6024309000106	BRL R\$	1.520,00	R\$ 2.000,00
406	IV	PNEUNORTE LTDA	2069625000135	BRL R\$	7.505,00	R\$ 7.505,00
407	IV	POLEN QUIMICA INDUSTRIAL LTDA	10322549000156	BRL R\$	1.960,00	R\$ 2.000,00
408	IV	POLIDIESEL IMPORTAÇÃO IND. COM. - EPP (FASA)	15.104.540/0001-92	BRL R\$	14.064,41	R\$ 10.064,41
409	IV	POLIFER COMERCIAL DE FERRO E ACO LT	908156000175	BRL R\$	4.054,32	R\$ 4.054,32
410	IV	POLYDOOR IND.E COM.DE LUBRIFICANTES	82688995000190	BRL R\$	-	R\$ 7.323,66
411	IV	PONTO DAS TINTAS LTDA - ME	13055958000121	BRL R\$	4.386,95	R\$ 4.386,95
412	IV	PORTUGAL LOCAÇÃO DE MAQUINAS LTDA -	73734048000105	BRL R\$	15.648,00	R\$ 15.648,00
413	IV	POSTO DE MOLAS FLORESTA LTDA - ME.	2615344000130	BRL R\$	1.991,25	R\$ 2.000,00
414	IV	POTIGUAR DIESEL LTDA ME	12165870000108	BRL R\$	7.857,95	R\$ 7.857,95
415	IV	POUSADA E RESTAURANTE GAUCHO LTDA	8751473000132	BRL R\$	2.300,00	R\$ 2.300,00
416	IV	POUSADA E RESTAURANTE VIDA NOVA LTD	13494361000183	BRL R\$	7.152,50	R\$ 7.152,50
417	IV	PRECISAO CONSERVACAO E LIMPEZA LTDA.	72302631000176	BRL R\$	29.981,11	R\$ 29.981,11
418	IV	PREVENSISTEM SISTEMA DETECÇÃO LTDA	7641159000134	BRL R\$	5.093,40	R\$ 5.093,40
419	IV	PRO AÇÃO CENT DE TREIN, MEDICINA E	5669816000126	BRL R\$	3.275,37	R\$ 3.275,37
420	IV	PROFILE ASSESSORIA EM RECURSOH HUMA	13864724000125	BRL R\$	333,53	R\$ 2.000,00



Quadro 03 – Credores classes IV até o momento pagos (Continua...)

Nº	Classe	Nome credor/Razão Social		Moeda	Total Pago	Saldo Remanescente
421	IV	PROPAGUE COMUNICACAO VISUAL LTDA	3733446000113	BRL R\$	1.270,00	R\$ 2.000,00
422	IV	PROSEGUR BRASIL TREI EM SEG MARITIM	15.301.902/0001-35	BRL R\$	17.940,00	R\$ 13.940,00
423	IV	PROSPERITA METALLI IN.E CO.DE METAI	13264960000100	BRL R\$	18.375,00	R\$ 18.375,00
424	IV	PROTEC TECNOL. EM SEG.ELETR.LTDA	3109225000179	BRL R\$	4.525,35	R\$ 4.525,35
425	IV	PROVALIN INDUSTRIA E COMERCIO LTDA	165778000150	BRL R\$	3.383,21	R\$ 3.383,21
426	IV	PW 20000 TALHAS COMERCIO E SERV.LTD	3451840000169	BRL R\$	1.500,00	R\$ 2.000,00
427	IV	QUALITAS HUMANUS SERVIÇOS LTDA-ME	8866284000105	BRL R\$	263,03	R\$ 2.000,00
428	IV	QUEEN BEE REPRESENTAÇÃO COMERCIAL LTDA - ME	2456502000157	BRL R\$	3.994,48	R\$ 3.994,48
429	IV	R D M DE MENEZES - ME	7358084000189	BRL R\$	1.292,80	R\$ 2.000,00
430	IV	R GOMES DA SILVA COMERCIAL	6061136000198	BRL R\$	3.000,00	R\$ 3.000,00
431	IV	R L SISTEC SERVICOS E SISTEMAS ELET	68665355000133	BRL R\$	7.750,50	R\$ 7.750,50
432	IV	R. R. PINHEIRO 2010 USINAGEM LTDA	10925027000149	BRL R\$	100,00	R\$ 2.000,00
433	IV	R.C.A. TRANSPORTES E LOGISTICA LTDA	4324424000243	BRL R\$	10.495,80	R\$ 10.495,80
434	IV	R.M DOS SANTOS MAIA ME	8548483000175	BRL R\$	7.658,39	R\$ 7.658,39
435	IV	RAFAELA CHALINSKI KUSOWSKI	5741843000162	BRL R\$	2.139,50	R\$ 2.139,50
436	IV	RAFER ENGENHARIA AMBIENTAL LTDA	14309163000165	BRL R\$	1.960,00	R\$ 2.000,00
437	IV	RAIHA RECURSOS AUTOMACAO IND. LTDA	93001428000130	BRL R\$	510,72	R\$ 2.000,00
438	IV	RAZAN CONSTRU. E INCORP.LTDA	7497411000183	BRL R\$	2.125,80	R\$ 2.125,80
439	IV	RC HIDROPNEUMATICA LTDA ME	11360389000100	BRL R\$	3.504,00	R\$ 3.504,00
440	IV	REALIZA TRANSPORTE E LOCAÇÃO DE VEI	9463469000131	BRL R\$	2.031,17	R\$ 2.031,17
441	IV	REBECA C. N. DA SILVA-POUSADA E RES	7347403000150	BRL R\$	18.177,94	R\$ 18.177,94
442	IV	RECUPERADORA DE CARCAÇAS DIAMANTINO	7407589000196	BRL R\$	300,00	R\$ 2.000,00
443	IV	REDUZA MAIS FERRAMENTAS INDUSTRIAIS	9265341000163	BRL R\$	1.810,85	R\$ 2.000,00
444	IV	RENATO RENOSTO ME - REFRIGERACAO RENOSTO	3250696000100	BRL R\$	2.092,75	R\$ 2.092,75
445	IV	RENIX COM.E REP.DE FERRAMENTAS LTDA	3204451000139	BRL R\$	3.522,69	R\$ 3.522,69
446	IV	RENOBAN INDUSTRIA COMERCIO SERVICOS	07.040.753/0001+-70	BRL R\$	86.334,68	R\$ 76.938,99
447	IV	RENOVADORA DE PNEUS RODA BR LTDA -	34.430.959/0001-89	BRL R\$	13.861,08	R\$ 41.716,27
448	IV	REQUIAO & ARAUJO LTDA - ME	02.714.667/0001-81	BRL R\$	14.070,75	R\$ 10.070,75
449	IV	RESISTEC RESISTENCIAS MAT.ELETRICOS LTDA	94352838000198	BRL R\$	200,00	R\$ 2.000,00
450	IV	RETAINERS IND E COM LTDA	3032128000125	BRL R\$	8.370,00	R\$ 8.370,00
451	IV	RETEC REPRESENTAÇÃO TECNOLÓGICA LTDA - EPP	04.902.587/0001-85	BRL R\$	15.321,89	R\$ 11.321,89
452	IV	RETIFICA RIONORTE LTDA	7291687000100	BRL R\$	2.576,50	R\$ 2.576,50
453	IV	RETIFICADORA DE MOTORES R D LTDA	5697340000137	BRL R\$	13.007,73	R\$ 13.007,73
454	IV	RETIPOLI METAL MECÂNICA LTDA. - ME	5471348000180	BRL R\$	1.613,83	R\$ 2.000,00
455	IV	REZLER CHAVETAS LTDA	5700714000180	BRL R\$	5.442,99	R\$ 5.442,99
456	IV	RHD INDUSTRIA, COMERCIO E SERVICOS	2017485000151	BRL R\$	2.912,43	R\$ 2.912,43
457	IV	RI GLOBAL PUBLICIDADE E ASSESS.EMPR	08.281.281/0001-00	BRL R\$	16.673,10	R\$ 12.673,10
458	IV	RIAVERE ASSESS QUIMICAS E AMBIENTAL	2997322000182	BRL R\$	2.482,20	R\$ 2.482,20
459	IV	RIO GRANDE ESC.DE CARGAS EXCED.LTDA	7904168000170	BRL R\$	4.650,00	R\$ 4.650,00
460	IV	RIOTEC DE MACAE FILT.E COMP. HIDR.	5918124000174	BRL R\$	18.597,27	R\$ 18.597,27
461	IV	RIO-VEDA RETENTORES E DISTRIBUICAO	5220593000115	BRL R\$	2.894,50	R\$ 2.894,50
462	IV	RIVIERA MACAENSE MAT. DE CONSTRUCAO	5133215000102	BRL R\$	339,80	R\$ 2.000,00
463	IV	RLJ TRANSPORTES SERVIÇOS LTDA- ME (FASA)	04.655.278/0001-58	BRL R\$	12.559,92	R\$ 8.559,92
464	IV	RM COMERCIO E TRANSPORTES LTDA	10381122000129	BRL R\$	17.993,62	R\$ 17.993,62
465	IV	ROBSON TEIXEIRA GOMES - ME	13831457/000190	BRL R\$	2.100,00	R\$ 2.100,00
466	IV	RODOLFO ANSELMO NETO JACAREI ME	12316000101	BRL R\$	1.103,53	R\$ 2.000,00
467	IV	RODRIGO MEIRELES DUARTE ME	12996389000156	BRL R\$	3.750,00	R\$ 3.750,00
468	IV	RODRIGUES & CALDAS INDUSTRIAL LTDA	4951193000117	BRL R\$	21.494,00	R\$ 21.494,00
469	IV	ROSELI MARTINS ALMERON DE ARRUDA ME	5879042000168	BRL R\$	2.310,87	R\$ 2.310,87
470	IV	RP COMERCIO DE MOVEIS PARA ESCRITOR	4037483000150	BRL R\$	2.400,00	R\$ 2.400,00
471	IV	RT-LEA LOCAÇÃO DE EQUIP E ANDAIMES	4433625000106	BRL R\$	45.620,80	R\$ 45.620,80
472	IV	RUBBERTEC COMERCIO LTDA	10683010000122	BRL R\$	3.526,20	R\$ 3.526,20
473	IV	RUBENILTON NASCIMENTO DA SILVA	9021280000199	BRL R\$	1.403,00	R\$ 2.000,00
474	IV	S.L.A. BORGES COM. E SER.DE REFRIGE	14154309000140	BRL R\$	480,00	R\$ 2.000,00
475	IV	S.SANTANNA TRANSPORTES EIRELI	11.709.746/0001-95	BRL R\$	146.080,98	R\$ 130.841,74
476	IV	SACO LIMPO ARTIGOS DE LIMPEZA LTDA	2290016000101	BRL R\$	1.525,00	R\$ 2.000,00
477	IV	SAENE COMERCIO DE EMBALAGENS DESCAR	6636903000140	BRL R\$	2.232,50	R\$ 2.232,50
478	IV	SALINI PINTURA INDUSTRIAL LTDA	5818665000120	BRL R\$	26.000,00	R\$ 26.000,00
479	IV	SALTUR SAO LUIZ TURISMO LTDA - ME	89.572.960/0001-30	BRL R\$	160.920,46	R\$ 144.229,42
480	IV	SALVADOR FERRAMENTAS E PROTECAO LTD	12444307000160	BRL R\$	3.326,00	R\$ 3.326,00



Quadro 3 – Credores classes IV até o momento pagos (Continua...)

Nº	Classe	Nome credor/Razão Social		Moeda	Total Pago	Saldo Remanescente
481	IV	SAM ENGENHARIA E ASS. TECNICA LTDA	2373163000145	BRL R\$	3.293,29	R\$ 3.293,29
482	IV	SAMAPEL- SERVICOS ACESSORIOS E PECA	12233378000114	BRL R\$	23.248,35	R\$ 23.248,35
483	IV	SANAR FOGO COMERCIO DE EXTINTORES L	15198450000108	BRL R\$	5.953,85	R\$ 5.953,85
484	IV	SANDRA MARIA CANDIDA FRUTUOSO	2731813000187	BRL R\$	63.658,19	R\$ 63.658,19
485	IV	SANTOS & SILVA SUPERMERCADOS LTDA	11055680000167	BRL R\$	11.143,50	R\$ 11.143,50
486	IV	SAO GABRIEL SERVICOS METALURGICOS L	3275454000163	BRL R\$	2.807,10	R\$ 2.807,10
487	IV	SARMENTO PROMOCIONAIS LTDA - EPP	3888739000170	BRL R\$	952,81	R\$ 2.000,00
488	IV	SCHLUMBERGER SERVICOS DE PETROLEO LTDA	32.319.931/0010-34	BRL R\$	31.189,42	R\$ 26.888,18
489	IV	SCP SISTEMAS E CONSULTORIA PATRIM L	607790000178	BRL R\$	2.533,95	R\$ 2.533,95
490	IV	SCREW NUT COM DE FIXADORES LTDA	10177182000124	BRL R\$	1.177,20	R\$ 2.000,00
491	IV	SEDNIR MILLI	68807569000105	BRL R\$	3.753,10	R\$ 3.753,10
492	IV	SEGURE - SEGURANCA DO TRABALHO LTDA	04.871.359/0001-95	BRL R\$	3.568,32	R\$ -
493	IV	SEMETRE - PRESTACOES DE SERVICOS LT	2982252000199	BRL R\$	2.435,00	R\$ 2.435,00
494	IV	SERGIO DA SILVA SALES	08.404.722/0001-13	BRL R\$	4.624,88	R\$ 624,88
495	IV	SERGIO JOSE MOLIN BUKOVSKI COMERCIO	5436540000489	BRL R\$	2.122,00	R\$ 2.122,00
496	IV	SERGIPE GUINCHOS E SERVICOS LTDA -	5744703000148	BRL R\$	600,00	R\$ 2.000,00
497	IV	SERGIPE SEGURANCA PATRIMONIAL LTDA	12469343000189	BRL R\$	9.903,95	R\$ 9.903,95
498	IV	SERMEC SERVICOS MEDICOS LTDA - ME	16140295000131	BRL R\$	7.266,42	R\$ 6.766,42
499	IV	SERRARIA RECH LTDA	88893474000150	BRL R\$	12.213,18	R\$ 12.213,18
500	IV	SERTEX IND COM DE MAT OFFS.E SERV.	12.072.040/0001-28	BRL R\$	699.902,22	R\$ 691.374,23
501	IV	SERV QUALITY EXPRESS TRANSP.E ENTRE	7358568000128	BRL R\$	1.800,00	R\$ 2.000,00
502	IV	SERVAL - SERVICIO DE ADM. GERAL LTDA	02.297.025/0001-24	BRL R\$	8.939,51	R\$ 4.439,51
503	IV	SERVIT - SERVICOS DE VIGILANCIA E S	10330894000131	BRL R\$	35.042,87	R\$ 35.042,87
504	IV	SG COM.DE PECAS DE VEICULOS E MANUT	5474719000188	BRL R\$	2.565,00	R\$ 2.565,00
505	IV	SIGMARHOH DO BRASIL LTDA	74140070000181	BRL R\$	8.043,72	R\$ 8.043,72
506	IV	SILTRON SERVICOS E TRANSPORTES LTDA	3628707000135	BRL R\$	4.000,00	R\$ 4.000,00
507	IV	SILVA SOLUCOES EM SOLDAS LTDA	11391982000106	BRL R\$	2.095,00	R\$ 2.095,00
508	IV	SIMERX COMÉRCIO E ASSESSORIA EMPRESARIAL LTDA	07.959.573/0001-96	BRL R\$	91.929,09	R\$ 87.075,06
509	IV	SIMOES FILHO SER. E COM.DE AUTO PÇS	42064311000164	BRL R\$	45.287,59	R\$ 45.287,59
510	IV	SINAFERRMAQ COM. IND. E SERV. LTDA-	16340317000107	BRL R\$	1.836,00	R\$ 2.000,00
511	IV	SJC QUIMICA E SERVICOS LTDA	324548000197	BRL R\$	3.126,48	R\$ 3.126,48
512	IV	SMART TOUR AGENCIA DE TURISMO EIRELI EPP	12.201.605/0001-20	BRL R\$	5.285,13	R\$ 1.285,13
513	IV	SO PERFIL COM. E ASSISTENCIA TECNICA	15772829000180	BRL R\$	20,00	R\$ 2.000,00
514	IV	SO RETRO BRASIL COM E SERVIÇOS HIDR	18499403000192	BRL R\$	983,37	R\$ 2.000,00
515	IV	SOARES E FILHOS LTDA	32826562000185	BRL R\$	9.000,00	R\$ 9.000,00
516	IV	SOARES REPRESENTAÇÕES LDTA - ME	9382258000174	BRL R\$	1.056,47	R\$ 2.000,00
517	IV	SOLDAGASES COMÉRCIO DE SOLDAS E GASES EPP	00.095.404/0001.06	BRL R\$	14.453,95	R\$ 10.453,95
518	IV	SOLUCOES DE MACAE COMERCIO REPRES.	39708607000166	BRL R\$	3.234,00	R\$ 3.234,00
519	IV	SOMA HOTEL LTDA - EPP	4930600000100	BRL R\$	9.345,50	R\$ 9.345,50
520	IV	SOMA PUBLICIDADE LTDA	88.660.006/0001-36	BRL R\$	144.707,88	R\$ 129.603,12
521	IV	SONIBEN DISTRIBUIDORA DE GAS LTDA	1623938000120	BRL R\$	520,00	R\$ 2.000,00
522	IV	SOUZA & MACEDO	8418121000160	BRL R\$	2.094,50	R\$ 2.094,50
523	IV	SPAN EQUIPAMENTOS ELETRONICOS LTDA	28953578000181	BRL R\$	746,00	R\$ 2.000,00
524	IV	STC INSPECOES E TESTE DE EQUIP. LTD	13697815000113	BRL R\$	3.200,00	R\$ 3.200,00
525	IV	STEAMTEC EQUIPAMENTOS INDUSTRIAIS LTDA	9144483000172	BRL R\$	156,28	R\$ 2.000,00
526	IV	STEL SERVICOS DE TRANSPORTES ESPEC	4217926000194	BRL R\$	1.659,70	R\$ 2.000,00
527	IV	STM SERVICOS TECNICOS E MANUTENCAO	04.835.478/0001-92	BRL R\$	12.669,28	R\$ 8.669,28
528	IV	STMS MANUTENCAO CO. E SER.E MAQ. LT	8975504000139	BRL R\$	162.155,35	R\$ 162.155,35
529	IV	STRATEGGIA SOFTWARE DE PLANEJAMENTO LTDA	09.815.281/0001-05	BRL R\$	24.813,38	R\$ 20.813,38
530	IV	SUAMEC COMERCIO E SERV. MECANICOS L	7976618000130	BRL R\$	1.171,55	R\$ 2.000,00
531	IV	SUDESTE TRANSPORTES LTDA - EPP	28422475000195	BRL R\$	400.010,27	R\$ 400.010,27
532	IV	SULFRAN COM. DE MEEM. IM.EX. SER.DE	11460106000194	BRL R\$	134,70	R\$ 2.000,00
533	IV	SUMARE PINTURA JATEAMENTO E COMERC	3357303000154	BRL R\$	6.039,85	R\$ 6.039,85
534	IV	SUPERMERCADO PIRACICABA LTDA-EPP	05.912.865/0001-48	BRL R\$	906,86	R\$ 2.000,00
535	IV	SUPPLYCON COM MAT OFFSHORE SERV LOC	8147336000193	BRL R\$	990,00	R\$ 2.000,00
536	IV	SUPPORT SERV.ELETRICOS E PROJETOS T	16870028000110	BRL R\$	13.499,98	R\$ 13.499,98
537	IV	T F DANTAS - ME	5584535000170	BRL R\$	5.258,50	R\$ 5.258,50
538	IV	T H DE OLIVEIRA CUNHA - ME	10417854000121	BRL R\$	4.979,30	R\$ 4.979,30
539	IV	T.C. DE OLIVEIRA LOCAÇÕES	08.113.593.0001-04	BRL R\$	19.423,17	R\$ 15.423,17
540	IV	TAG AUTOMAÇÃO VÁLVULAS E REPRESENTAÇÕES LTDA	02.950.003/0001-11	BRL R\$	6.095,62	R\$ 2.095,62

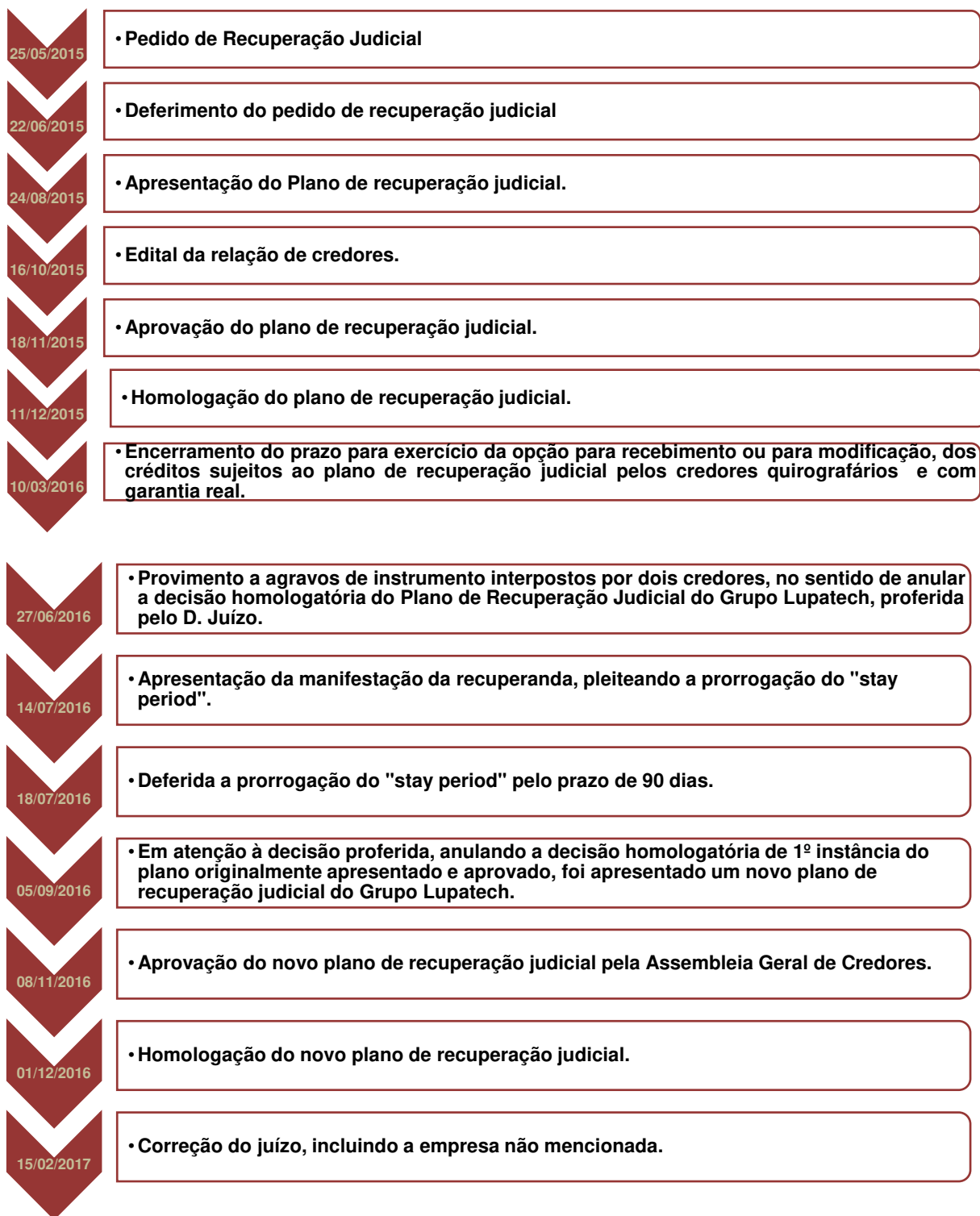


Quadro 3 – Credores classes IV até o momento pagos

Nº	Classe	Nome credor/Razão Social	Moeda	Total Pago	Saldo Remanescente
541	IV	TANIA REGINA DOS SANTOS MATHIAS - E	BRL	R\$ 1.498.670,86	R\$ 1.351.134,10
542	IV	TECHLOK DE MACAE CONS. E SERV. TECNIC	BRL	R\$ 2.085,00	R\$ 2.085,00
543	IV	TECHNOMODA ROUPAS PROFISSIONAIS LTD	BRL	R\$ 3.629,90	R\$ 3.629,90
544	IV	TECHNOTEX IND. E COMÉRCIO DE UNIF. LTDA	BRL	R\$ 1.519,40	R\$ 2.000,00
545	IV	TECNO DIESEL AMERICANA LTDA	BRL	R\$ 2.378,00	R\$ 2.378,00
546	IV	TEQNOL PRODUT QUIMICOS LTDA EPP	BRL	R\$ 59.325,77	R\$ 59.325,77
547	IV	TERCABO COMERCIO DE CINTAS E CABOS	BRL	R\$ 4.079,08	R\$ 4.079,08
548	IV	TERMONTEC PROJ. E SERVICOS TECNICOS	BRL	R\$ 3.793,35	R\$ 3.793,35
549	IV	TERRA COMERCIO SERVIÇOS LTDA - ME	BRL	R\$ 2.128,75	R\$ 2.128,75
550	IV	TESALAB TECNOL.EM SERV. AMBIENTAIS	BRL	R\$ 1.261,93	R\$ 2.000,00
551	IV	TG SUL COMERCIO DE FERRAMENTAS LTDA	BRL	R\$ 13.458,96	R\$ 10.458,96
552	IV	TIS - TECNOLOGIA INDUSTRIAL E SOLUÇÕES LTDA - ME	BRL	R\$ 16.689,50	R\$ 16.689,50
553	IV	TL OFFSHORE COMERCIAL LTDA	BRL	R\$ 1.720,00	R\$ 2.000,00
554	IV	TODATINTA COMERCIAL LTDA - EPP	BRL	R\$ 3.095,00	R\$ 3.095,00
555	IV	TOLEDO TRAJANO RES. SERV. ALI. LTDA	BRL	R\$ 951,00	R\$ 2.000,00
556	IV	TOMAZINI EQUIPAMENTOS HIDRAULICOS L	BRL	R\$ 2.138,73	R\$ 2.138,73
557	IV	TOWERS WATSON CONSULTORIA LTDA	BRL	R\$ 51.670,35	R\$ 51.670,35
558	IV	TRAIBER TRANSPORTES LTDA	BRL	R\$ 2.082,00	R\$ 2.082,00
559	IV	TRANSFAS LOG. E LOC. DE VEIC. LTDA	BRL	R\$ 10.818,62	R\$ 10.818,62
560	IV	TRANSFORMA GERENC.DE RESIDUOS LTDA	BRL	R\$ 57.593,20	R\$ 57.593,20
561	IV	TRANSGUSMARAL TRANSPORTES RODOV. LT	BRL	R\$ 7.295,00	R\$ 7.295,00
562	IV	TRANSMEC MECANICA PCS P/ VEICULOS	BRL	R\$ 1.187,00	R\$ 478,00
563	IV	TRANSMUNCK CAMINHOS E LOCAÇÃO DE C	BRL	R\$ 35.892,10	R\$ 31.157,90
564	IV	TRANSPORTADORA 55 MACAE LTDA	BRL	R\$ 800,00	R\$ 2.000,00
565	IV	TRANSPORTADORA BONIS AMIGOS E.M.LOG.LTDA	BRL	R\$ 41.464,68	R\$ 36.217,67
566	IV	TRANSPORTADORA GALMACCI LTDA - ME	BRL	R\$ 64.669,63	R\$ 64.669,63
567	IV	TRANSPORTADORA RUBI EIRELI ME	BRL	R\$ 13.872,00	R\$ 9.872,00
568	IV	TRANSPORTES TRA LTDA	BRL	R\$ 53.827,93	R\$ 53.827,93
569	IV	UNICON SERVIÇOS CONTABEIS LTDA	BRL	R\$ 1.259,49	R\$ 2.000,00
570	IV	UNISERV SERVIÇOS DE USINAGEM LTDA	BRL	R\$ 3.072,95	R\$ 3.072,95
571	IV	UNIVERSAL TRANSPORTES EXECUTIVOS LT	BRL	R\$ 328,35	R\$ 2.000,00
572	IV	UNIX LOGISTICA E TRANSPORTES LTDA	BRL	R\$ 2.353,07	R\$ 2.353,07
573	IV	USIFLUORS IND.COM.IMP EXP.DE POLIME LTDA	BRL	R\$ 8.584,60	R\$ 8.584,60
574	IV	VALDAIR BAVARESCO ME	BRL	R\$ 1.180,00	R\$ 2.000,00
575	IV	VALUE 2004 COMERCIAL E EQTOS DE PET	BRL	R\$ 3.033,35	-
576	IV	VARZEA NOVA COM.E SERV.PCS.COMB.LTD	BRL	R\$ 3.076,62	R\$ 3.076,62
577	IV	VEC PANEIS INDUSTRIA E SERVI. LTDA	BRL	R\$ 8.757,00	R\$ 4.757,00
578	IV	VEDABOR IND. E COM. DE EQUIPAMENTOS LTDA	BRL	R\$ 1.526,00	R\$ 2.000,00
579	IV	VGM RIO LOCAÇÕES, VIAGENS E TURISMO	BRL	R\$ 1.433,03	R\$ 2.000,00
580	IV	VIA LIMPA RN SERV. AMB. E LOC. DE E	BRL	R\$ 375,00	R\$ 2.000,00
581	IV	VICTOR LUCAS DA SILVA FREIRE - ME	BRL	R\$ 2.478,50	R\$ 2.478,50
582	IV	VITORIA COM. E SERV. OFFSHORE LTDA	BRL	R\$ 78.354,46	R\$ 69.712,45
583	IV	VOLTEC PEÇAS SERVIÇOS E TRANSPORTES	BRL	R\$ 4.050,96	R\$ 4.050,96
584	IV	W L C COELHO	BRL	R\$ 17.439,15	R\$ 17.439,15
585	IV	W P COMERCIAL LTDA ME	BRL	R\$ 156,40	R\$ 2.000,00
586	IV	W.G.E. ASSESSORIA EM MEDICINA, HIGI	BRL	R\$ 2.767,23	R\$ 2.767,23
587	IV	W.R. FERNANDES	BRL	R\$ 2.159,10	R\$ 2.159,10
588	IV	WALFREDO MARCELINO CRISOSTOMO ME	BRL	R\$ 6.829,00	R\$ 6.829,00
589	IV	WAN DA SILBA TRANSPORTADORA	BRL	R\$ 5.212,50	R\$ 5.212,50
590	IV	WANDER CASE EMBALAGENS ESPECIAIS LT	BRL	R\$ 2.175,00	R\$ 2.175,00
591	IV	WANDO AUTO PEÇAS LTDA. ME/MEE	BRL	R\$ 35.189,00	R\$ 35.189,00
592	IV	WATTGON RESISTENCIAS ELETRICAS LTDA EPP	BRL	R\$ 530,00	R\$ 2.000,00
593	IV	WELD FLEX SERVIÇOS DE SOLDA LTDA -	BRL	R\$ 1.825,00	R\$ 2.000,00
594	IV	WILLEMEN ART E TURISMO LTDA - ME	BRL	R\$ 18.388,01	R\$ 14.388,01
595	IV	WILLTEC COM.REPRES.SVS.LTDA	BRL	R\$ 383,87	R\$ 2.000,00
596	IV	WITTEL SERVIÇOS TECNICOS LTDA	BRL	R\$ 18.422,18	R\$ 18.422,18
597	IV	YKP CONSULTORIA E SISTEMA LTDA	BRL	R\$ 2.590,53	R\$ 2.590,53
598	IV	Z. R. SANCHES USINAGEM LTDA - EPP	BRL	R\$ 144,00	R\$ 2.000,00
599	IV	ZANT & KESEBERG CONSULTORIA LTDA. -	BRL	R\$ 4.803,55	R\$ 4.803,55
600	IV	ZAPPDRUCK DO BRASIL EQUIPAMENTOS LTDA	BRL	R\$ 2.670,00	R\$ 2.670,00
601	IV	ZL CLINICA MEDICA LTDA-ME	BRL	R\$ 172,00	R\$ 2.000,00
602	IV	ZS INDUSTRIA DE FERRAMENTAS LTDA	BRL	R\$ 6.943,53	R\$ 6.943,53
602	Total - Classe IV (art. 41,IV , da LFR): Titulares de créditos enquadrados como microempresa ou empresa de pequeno porte			R\$ 12.709.644,21	R\$ 16.923.829,51



Figura 1 - Etapas do processo de Recuperação Judicial superadas até o encerramento deste RMA





16/02/2017	• Publicação da decisão dos embargos de declaração fl. 20.844 (inclusão de uma empresa do grupo que ficou de fora da RJ, data da homologação do plano de recuperação judicial).
13/03/2017	• Fim do prazo para agravos contra a homologação do plano.
28/11/2017	• A companhia anunciou a 3ª emissão de debêntures mandatoriamente conversíveis em ações da Lupatech S/A no montante de até R\$ 30.000. .
31/01/2018	• A emissão da 3ª debêntures foi concluída em 31/01/2018 com a subscrição de R\$ 29.313.
17/02/2018	• Fim do prazo para o pagamento dos credores classe I trabalhista.
17/03/2018	• Fim do prazo para o pagamento inicial de R\$ 500,00 dos credores classe II garantia real, classe III quirografários e classe IV ME e EPP.

Em 29 de outubro de 2018, as recuperandas protocolaram nos autos, Fls. 25.179-25.189, requerimento para convocação de uma nova AGC, tão somente da classe III – quirografária. Na data de 01/11/2018 às fls. 25.248-25.255; as recuperandas protocolaram novamente o requerimento de convocação de uma nova AGC, retificando as datas, alterando-as para os dias 30/11/2018 em primeira convocação e 07/12/2018, em segunda convocação, às 10hs, no Centro Empresarial de São Paulo – CENESP (Centro de convenções), na Avenida Maria Coelho Aguiar, 215, Jardim São Luís, São Paulo/SP, sendo referida AGC restrita apenas aos credores classe III- quirografários. O edital está às fls. 25.256-25.257.

Abaixo trecho da proposta de ajustes ao Fluxo de pagamentos aos credores quirografários do Grupo Lupatech, referentes às cláusulas: 6.2.1.; 6.3.1; 6.4.1 do plano de recuperação judicial:

A Cláusula 6.2.1. do Plano passa a valer com a seguinte redação:

“6.2.1. Pagamento em dinheiro. Pagamento de 50% (cinquenta por cento) do valor do respectivo Crédito Quirografário, incluindo principal, juros e encargos incorridos, num prazo de 16 (dezesseis) anos, de acordo com o fluxo de pagamentos previsto no Anexo 5.2.1.A, o qual contempla uma parcela inicial fixa de R\$ 500,00 (quinhentos reais) por Credor Quirografário habilitado na Lista de Credores, a ser paga 13 (treze) meses após a Homologação Judicial do Plano, e parcelas proporcionais do principal, vencendo-se a primeira 23 (vinte e três) meses após a



Homologação Judicial do Plano. O valor dos Créditos Quirografários será acrescido de juros e correção monetária a uma taxa variável equivalente à TR + 3,3% (três vírgulas três por cento) ao ano, a serem pagos em 4 (quatro) parcelas trimestrais de igual valor, vencendo-se a primeira 30 (trinta) dias após o vencimento da última parcela do principal.”

As Cláusulas 6.3.1. e 6.4.1. do Plano passam a valer com a seguinte redação:

“Pagamento em dinheiro. Pagamento de 50% (cinquenta por cento) do valor do respectivo Crédito Quirografário, incluindo principal e juros e encargos incorridos, num prazo de 16 (dezesseis) anos, de acordo com o fluxo de pagamentos previsto no Anexo 5.2.1.A, o qual contempla uma parcela inicial fixa de R\$ 500,00 (quinhentos reais) por Credor Quirografário habilitado na Lista de Credores, a ser paga 13 (treze) meses após a Homologação Judicial do Plano, e parcelas proporcionais do principal, vencendo-se a primeira 23 (vinte e três) meses após a Homologação Judicial do Plano. As parcelas apuradas em Reais previstas no Anexo 5.2.1.A serão convertidas à moeda estrangeira na data do pagamento, pelo câmbio oficial do Banco Central do Dia Útil anterior. O valor dos Créditos Quirografários sofrerá a incidência de juros equivalentes a uma taxa fixa equivalente a 0,4% (zero vírgula quatro por cento) ao ano, a serem pagos em 4 (quatro) parcelas trimestrais de igual valor, vencendo-se a primeira 30 (trinta) dias após o vencimento da última parcela do principal, juntamente com a variação cambial, se houver. A variação cambial será apurada pela diferença entre o valor original do Crédito Quirografário denominado em moeda estrangeira e os valores efetivamente pagos em moeda estrangeira.”

Em 30 de novembro de 2018 foi realizada a Assembleia Geral de redores, com o intuito de aprovar ajustes no fluxo de pagamento aos credores quirografários do Grupo Lupatech.

A AGC foi instalada em primeira convocação, ocasião em que se aprovou o modificativo, cujo teor consta nos autos da Recuperação Judicial (fls. 25652-25720), já homologado pelo MM.Juizo, em 07.12.2018 (fls. 25870-25874).

No entanto, ficou esclarecido que: *“o escopo da proposta apresentada à A.G.C. inclui uma pequena redistribuição dos percentuais estabelecidos no anexo 5.2.1 do plano com a contrapartida do aumento da taxa de juros oferecida de TR + 3% para TR + 3,3% e o desdobramento da parcela única de juros e correção monetária, para que sejam pagos em 4 parcelas trimestrais”,* Quanto ao pagamento das parcelas dos juros ficou estabelecido que a primeira venceria em 90 (noventa) dias após o fim do pagamento das parcelas do principal, conforme se vê na Ata da AGC, às fls. (25.653 a 25.658).



8. Conclusões e Considerações finais

8.1. Conclusões

Este RMA baseou-se em informações contábeis finalizadas em 31/03/2020, já revisados por auditores independentes; informações contábeis até abril de 2020 (não auditadas); informações financeiras de abril/2020; e atividades desenvolvidas de 01 a 31/05/2020. Os tópicos seguintes sintetizam os temas centrais abordados no corpo do relatório:

- a. em maio de 2020 o Grupo arquivou na Comissão de Valores Mobiliários (CVM) as demonstrações contábeis findas em 31/03/2020. Na data 31/03/2020, a mais recente informação contábil auditada que tivemos acesso, o Grupo tinha ativos no valor de R\$ 507.785, passivos no valor de R\$ 432.184 e, conseqüentemente, **patrimônio líquido de R\$ 75.601.358;**
- b. o resultado do exercício do período de 1TRI 2020, foi de prejuízo de R\$ 63.872.076 e o caixa gerado em abril de 2020 foi de R\$ 18.582.499;
- c. todas as demais informações contábeis e financeiras das recuperandas estão reportadas nos respectivos tópicos específicos deste RMA;
- d. o relatório dos auditores independentes não apresentou ressalva, apenas ênfase decorrente da incerteza quanto à continuidade das atividades do Grupo para ambos períodos analisados, algo recorrente em relatórios passados;
- e. Eventuais deficiências quanto ao pagamento aos credores quirografários e micro e pequenas empresas, decorrem do não fornecimento de dados bancários, como nos informa a gestão;
- f. Houve reuniões de conselho de administração nas datas: no período abrangido por este relatório ocorreu reunião dos conselheiros em:04.05.2020, para



aprovar a celebração dos contratos da Petrobras - Petróleo Brasileiro S.A., cujo objeto fora válvula esfera manual para uso geral; em 05.05.2020 para deliberar e aprovar a reeleição da diretoria para o mandato de mais um ano; em 14.05.2020 para examinar e discutir as informações financeiras referentes ao 1º trimestre do exercício social de 2020.

- g.** Fatos relevantes: no período abrangido por este relatório houve comunicado e conferência dos resultados do 1º trimestre do exercício de 2020 comunicação aos acionistas sobre os contratos com a Petrobras.

8.2. Considerações finais

Os dados apresentados no corpo deste relatório foram coletados com a gestão das Recuperandas, seus colaboradores e em observações realizadas nos diversos documentos disponibilizados, bem como por procedimentos de análises aplicados aos demonstrativos contábeis e outras informações que nos foram disponibilizadas.

Esta Administração Judicial submete o presente relatório, portanto, ao MM. Juízo e aos demais interessados.

São Paulo, 31 de maio de 2020.

**ALTA ADMINISTRAÇÃO JUDICIAL LTDA.
AFONSO RODEGUER NETO
OAB/SP nº60.583**

**ALEXANDRA PORTO DA SILVA AUGUSTO
CRC 1SP199.055/O-9**

**SUELI ALEXANDRINA DA SILVA
OAB/SP nº279.865**