



**EXCELENTÍSSIMO SENHOR DOUTOR JUIZ DE DIREITO DA 1ª VARA DE
FALÊNCIAS E RECUPERAÇÕES JUDICIAIS DE SÃO PAULO/SP**

**Autos do Processo Nº 0037014-87.2015.8.26.0100
INCIDENTE DE RELATÓRIO MENSAL DE ATIVIDADES INSTAURADO NA
RECUPERAÇÃO JUDICIAL DO “GRUPO LUPATECH”**

RELATÓRIO DE ATIVIDADES DAS RECUPERANDAS

ALTA ADMINISTRAÇÃO JUDICIAL LTDA., inscrita no CNPJ/MF sob o nº 20.282.418/0001-46, com sede na Avenida Paulista, 1.439 – 13º andar, Conj.133, CEP 01311-926, São Paulo - SP, Administradora Judicial nomeada nos autos da recuperação judicial de LUPATECH S/A e Outras¹ (“Grupo Lupatech”), vem, em cumprimento ao art. 22, II, alínea “c”, da Lei nº 11.101/05, respeitosamente, requerer a juntada do Relatório de Atividades das Recuperandas, **cujo conteúdo abrange as atividades até 31 de agosto de 2020, os números contábeis findos até junho de 2020** (já auditados), bem como a movimentação financeira de julho de 2020, disponibilizados para esta Administração Judicial.

¹ Recuperandas – Devedoras: Lupatech S/A; Lupatech - Equipamentos e Serviços para Petróleo Ltda.; Mipel Indústria e Comércio de Válvulas Ltda.; Amper Amazonas Perfurações Ltda.; Itacau Agenciamentos Marítimos Ltda.; Lochness Participações S/A; Matep S/A Máquinas e Equipamentos; Prest Perfurações Ltda.; Lupatech Perfuração e Completação Ltda.; Sotep Sociedade Técnica de Perfuração S/A e Lupatech Finance Limited.



Adicionalmente, informa que a gestão das Recuperandas teve acesso prévio aos dados e informações aqui reportados.

Termos em que pede deferimento.

São Paulo, 31 de agosto de 2020.

**ALTA ADMINISTRAÇÃO JUDICIAL LTDA.
AFONSO RODEGUER NETO
OAB/SP nº60.583**

**ALEXANDRA PORTO DA SILVA AUGUSTO
CRC 1SP199.055/O-9**

**SUELI ALEXANDRINA DA SILVA
OAB/SP nº279.865**



Relatório de Atividades das Recuperandas – agosto de 2020 (até 31/08/2020) - com números contábeis fechados até 30/06/2020 (já auditados), informações contábeis não auditadas até 31/07/2020 e movimentação financeira até julho/2020.



Sumário

1. Considerações Iniciais.....	5
1.1. Síntese das principais ocorrências na relação da Companhia com o mercado e seus acionistas – 01/08/2020 a 31/08/2020.....	5
2. Estrutura de governança corporativa.....	5
3. Evolução do quadro de pessoal	6
4. Atividades de fiscalização.....	10
4.1. Conferência de documentos e proximidade com a gestão	13
5. Situação da escrituração contábil e fiscal e obrigações acessórias	14
6. Dados contábeis-financeiros	14
6.1. Dados Contábeis e Financeiros	14
6.2. Evolução de ativos e passivos	14
6.2.1. Segregação dos ativos e passivos entre Recuperandas e Não Recuperandas	32
6.3. Demonstração do Resultado do Exercício.....	35
6.3.1. Segregação entre Recuperandas e Não Recuperandas	39
6.4. Fluxo de caixa: demonstração contábil e instrumento de controle.....	40
6.5. Demonstração do Valor Adicionado.....	46
6.6. Perspectivas de resultados futuros	47
7. Plano de Recuperação Judicial	48
8. Conclusões e Considerações finais.....	67
8.1. Conclusões	67
8.2. Considerações finais.....	68



1. Considerações Iniciais

Este Relatório de Atividades abrange dados contábeis finalizados em 30/06/2020 já revisados por auditores independentes e movimentação financeira de julho de 2020. Em relação às informações qualitativas e demais informações acerca das atividades do Grupo, o presente relatório refere-se ao período de **01/08/2020 a 31/08/2020**.

1.1. Síntese das principais ocorrências na relação da Companhia com o mercado e seus acionistas – 01/08/2020 a 31/08/2020

Nesta seção apresentamos a síntese das principais informações a respeito da relação da empresa com o mercado no período sob análise. As páginas eletrônicas da Comissão de Valores Mobiliários (CVM) e do Grupo foram as principais bases de dados de referência.

- a. **Demonstrações contábeis:** os mais recentes arquivamentos ocorreram em agosto de 2020 e se referiram às demonstrações contábeis findas em 30/06/2020;
- b. **Reuniões do Conselho de Administração:** no período abrangido por este relatório ocorreu reunião dos conselheiros em 18.08.2020, para homologação do aumento de capital e estatuto social e para examinar e discutir as informações financeiras referentes ao 2º trimestre do exercício social de 2020.
- c. **Fatos relevantes:** no período abrangido por este relatório houve comunicado e conferência dos resultados do 2º trimestre do exercício de 2020, comunicado sobre o processo da Cordoaria São Leopoldo e celebração de contrato de fornecimento de cabos de ancoragem com a Petrobras.

2. Estrutura de governança corporativa

As mais recentes alterações na estrutura de governança corporativa do Grupo ocorreram em maio/2017 e se referiram à nova composição

Página 5 de 68

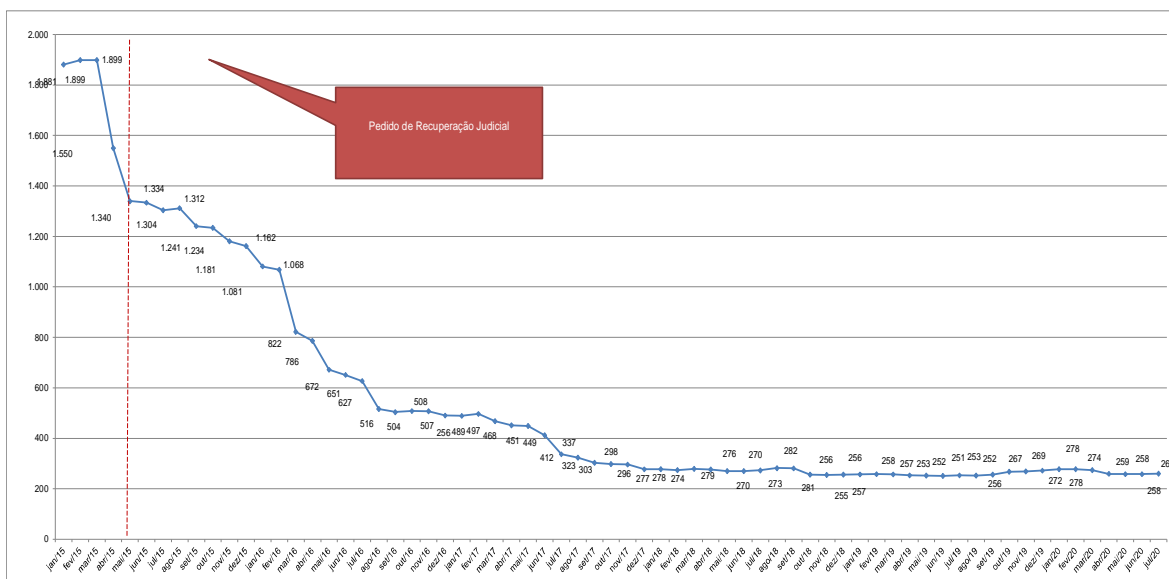


do Conselho de Administração e aumento do capital social da companhia, reportados em detalhes no relatório do período.

3. Evolução do quadro de pessoal

O Grupo Lupatech finalizou o mês de julho de 2020 com 259 funcionários. Desde o início da recuperação judicial o número foi reduzido em 80,67% (de 1.340 em maio de 2015 para 259 em julho de 2020), aproximadamente. O gráfico a seguir sintetiza a série de dados:

Gráfico 1 – Evolução do número de funcionários de janeiro de 2015 a julho de 2020



Todas as reduções foram comentadas e analisadas tempestivamente nos RMAs pertinentes. No atual período relatado nenhuma variação relevante ocorreu quanto ao assunto sob análise.



Tabela 1 – Comportamento do número de funcionários de janeiro de 2015 a julho de 2020 (continua...)

Empresas	Unidades	CNPJ																																			
			jan/15	fev/15	mar/15	abr/15	mai/15	jun/15	jul/15	ago/15	set/15	out/15	nov/15	dez/15	jan/16	fev/16	mar/16	abr/16	mai/16	jun/16	jul/16	ago/16	set/16	out/16	nov/16	dez/16	jan/17	fev/17	mar/17	abr/17	mai/17	jun/17	jul/17	ago/17	set/17	out/17	
Lupatech S.A.	CSC	89.463.822/0012-75	88	85	85	86	67	66	65	64	63	63	61	60	57	56	58	46	44	42	42	41	39	39	39	38	39	39	40	38	36	36	35	35	29	29	
	Filial (Corporativo)	89.463.822/0003-84	31	29	29	29	19	19	20	20	18	18	17	18	16	16	8	9	9	9	6	7	7	6	6	3	5	6	5	5	5	5	5	5	5	5	
	MNA Nova Odessa	89.463.822/0007-08	236	233	230	120	85	82	81	80	82	81	79	74	71	73	70	71	70	69	68	61	56	60	62	57	64	70	70	70	69	70	71	71	69		
	Ropes	89.463.822/0004-65	95	95	96	96	95	96	96	96	32	30	30	29	29	32	24	24	23	20	20	20	20	21	21	21	21	21	21	21	21	18	17	17	17		
	Fiber Lines	89.463.822/0008-99	10	10	10	11	11	10	10	10	10	10	10	10	10	5	5	5	5	5	5	5	5	5	5	5	5	5	5	5	5	5	5	5	5	5	
	Valmicro	89.463.822/0010-03	94	93	93	91	81	84	74	73	71	72	61	58	58	59	62	63	64	63	64	62	61	62	63	62	62	62	61	61	62	62	62	63	64	62	
Total da Lupatech S.A.			554	545	543	433	358	357	346	343	276	274	258	249	236	238	235	218	216	212	208	196	188	192	195	186	196	203	202	200	198	199	195	196	191	187	
SOTEP Sociedade Técnica de Perfuração S.A.	Matriz e filiais	15.129.646/0001-40	463	476	478	339	316	314	305	307	307	305	292	289	263	253	113	107	45	36	35	69	70	73	71	69	69	70	65	64	62	51	21	15	6	5	
PREST Perfurações Ltda.	Matriz e filiais	05.836.901/0001-31	175	175	176	129	124	124	122	124	122	122	120	106	105	57	50	9	6	6	0	0	0	0	0	0	0	0	0	0	0	0	0	0	0	0	0
Lupatech - Perfuração e Completação Ltda.	Matriz e filiais	15.676.893/0003-29	130	133	149	134	119	121	122	123	123	121	107	107	100	100	42	40	39	43	43	31	28	27	27	26	25	18	34	31	32	27	13	11	8	7	
Mipel Indústria e Comércio de Válvulas Ltda.	Matriz	07.743.815/0001-00	28	27	27	26	25	24	23	24	24	23	24	23	23	23	23	23	23	23	23	23	22	22	22	22	22	22	22	21	21	20	20	20	20		
	Unidade Carbonox	07.743.815/0002-90	103	102	104	102	97	95	95	93	94	93	85	81	79	81	86	88	87	87	87	82	82	82	79	79	79	80	77	74	76	77	73	73	73	74	
	Total da Mipel Indústria e Comércio		131	129	131	128	122	119	118	117	118	116	109	104	102	105	109	111	110	110	110	105	105	104	101	101	101	102	99	96	97	98	93	93	93	94	
Lupatech - Equipamentos e Serviços para Petróleo Ltda.	Matriz	03.141.023/0001-04	298	310	294	283	257	259	254	260	256	259	256	256	245	250	255	252	247	239	223	114	112	110	112	107	97	103	67	59	59	36	14	8	5	5	
	Oil Tools Caxias do Sul	03.141.023/0010-03	33	34	34	34	3	0	0	0	0	0	0	0	0	0	0	0	0	0	0	0	0	0	0	0	0	0	0	0	0	0	0	0	0	0	
	Fiberware Rio das Ostras	03.141.023/0013-48	25	26	24	22	23	21	22	22	21	21	21	21	10	4	4	2	1	1	1	1	1	1	1	1	1	1	1	1	1	1	1	1	0	0	
	Fiberware Camópolis	03.141.023/0014-29	15	14	11	0	0	0	0	0	0	0	0	0	0	0	0	0	0	0	0	0	0	0	0	0	0	0	0	0	0	0	0	0	0	0	
	Tubular Services Pojuca	03.141.023/0011-86	42	42	42	30	12	10	9	9	10	9	9	9	5	5	5	3	3	3	1	0	0	1	0	0	0	0	0	0	0	0	0	0	0	0	0
	Oil Tools Mossoró	03.141.023/0015-00	15	15	15	16	7	7	7	7	7	7	7	7	3	2	2	1	1	1	0	0	0	0	0	0	0	0	0	0	0	0	0	0	0	0	0
Total da Lupatech - Equip. e Serviços			428	441	422	387	301	299	291	298	295	296	293	293	274	267	266	260	253	244	225	115	113	112	113	108	98	104	68	60	60	37	15	8	5	5	
Total			1.881	1.899	1.899	1.550	1.340	1.334	1.304	1.312	1.241	1.234	1.181	1.162	1.081	1.068	822	786	672	651	627	516	504	508	507	490	489	497	468	451	449	412	337	323	303	298	
Variação % acumulada de maio/2015 a julho/2020: por mês			N.A.	0,96%	0,96%	-17,60%	-28,76%	-29,08%	-30,68%	-30,25%	-34,02%	-34,40%	-37,21%	-38,22%	-43%	-43%	-56%	-58%	-64%	17%	-67%	-73%	-73%	-73%	-73%	-74%	-74%	-74%	-75%	-76%	-76%	-78%	-82%	-83%	-84%	-84%	



Tabela 1 (...continuação) – Comportamento do número de funcionários de janeiro de 2015 a julho de 2020

Empresas	Unidades	CNPJ	nov/17	dez/17	jan/18	fev/18	mar/18	abr/18	mai/18	jun/18	jul/18	ago/18	set/18	out/18	nov/18	dez/18	jan/19	fev/19	mar/19	abr/19	mai/19	jun/19	jul/19	ago/19	set/19	out/19	nov/19	dez/19	jan/20	fev/20	mar/20	abr/20	mai/20	jun/20	jul/20	Varição % acumulada de Maio/2015 a julho/2020; por empresa	
Lupatech S.A.	CSC	89.463.822/0012-75	29	28	26	26	26	26	25	24	24	27	26	26	26	26	26	28	28	27	26	27	26	28	28	29	28	29	29	29	27	28	29	29	-57%		
	Filial (Corporativo)	89.463.822/0003-84	5	5	5	4	4	15	15	15	15	15	15	13	13	13	13	13	13	13	13	13	13	13	13	13	13	14	15	14	12	12	18	18	-5%		
	MNA Nova Odessa	89.463.822/0007-08	71	69	71	71	71	72	69	66	70	72	73	69	70	70	71	70	68	68	66	68	68	67	68	72	72	71	70	70	71	71	70	71	-16%		
	Ropes	89.463.822/0004-65	16	13	13	12	12	12	12	12	12	12	11	11	11	11	11	11	11	11	11	11	11	11	11	11	11	14	15	15	13	13	13	13	-86%		
	Fiber Lines	89.463.822/0008-99	5	5	5	5	4	5	5	5	5	5	5	5	5	5	5	5	5	5	5	5	4	4	4	4	5	5	4	4	5	5	5	5	-55%		
	Valmicro	89.463.822/0010-03	61	57	57	56	58	46	46	47	59	64	66	72	73	74	75	74	73	72	75	76	75	77	77	77	75	79	79	79	78	75	75	77	-5%		
	Total da Lupatech S.A.			187	177	177	174	175	176	172	169	185	195	197	196	198	199	200	200	200	197	199	197	197	198	201	205	205	208	212	212	210	203	204	210	213	-41%
SOTEP Sociedade Técnica de Perfuração S.A.	Matriz e filiais	15.129.646/0001-40	5	5	6	6	5	0	0	0	0	0	0	0	0	0	0	0	0	0	0	0	0	0	0	0	0	0	0	0	0	0	0	0	0	-100%	
PREST Perfurações Ltda.	Matriz e filiais	05.836.901/0001-31	0	0	0	0	0	0	0	0	0	0	0	0	0	0	0	0	0	0	0	0	0	0	0	0	0	0	0	0	0	0	0	0	0	-100%	
Lupatech - Perfuração e Completação Ltda.	Matriz e filiais	15.676.893/0003-29	6	6	6	6	6	0	2	1	2	3	4	1	2	2	1	2	0	0	0	0	0	0	0	0	0	0	0	0	0	0	0	0	0	0	-100%
Mipel Indústria e Comércio de Válvulas Ltda.	Matriz	07.743.815/0001-00	20	19	19	19	19	19	18	18	7	2	0	0	0	0	0	0	0	0	0	0	0	0	0	0	0	0	0	0	0	0	0	0	0	-100%	
	Unidade Carbonox	07.743.815/0002-90	73	64	65	64	62	59	56	59	57	60	58	46	44	44	45	45	46	45	43	43	46	44	46	53	55	55	57	57	55	50	48	48	47	-52%	
	Total da Mipel Indústria e Comércio		93	83	84	83	81	78	74	77	64	62	58	46	44	44	45	45	46	45	43	43	46	44	46	53	55	55	57	57	55	50	48	48	47	-61%	
Lupatech - Equipamentos e Serviços para Petróleo Ltda.	Matriz	03.141.023/0001-04	5	6	5	5	5	15	15	16	15	15	13	11	11	11	11	11	11	10	11	10	10	9	9	9	9	9	9	9	6	6	0	0	-100%		
	Oil Tools Cavias do Sul	03.141.023/0010-03	0	0	0	0	0	0	0	0	0	0	0	0	0	0	0	0	0	0	0	0	0	0	0	0	0	0	0	0	0	0	0	0	0	-100%	
	Fiberware Rio das Ostras	03.141.023/0013-48	0	0	0	0	0	0	0	0	0	0	0	0	0	0	0	0	0	0	0	0	0	0	0	0	0	0	0	0	0	0	0	0	0	0	-100%
	Fiberware Camópolis	03.141.023/0014-29	0	0	0	0	0	0	0	0	0	0	0	0	0	0	0	0	0	0	0	0	0	0	0	0	0	0	0	0	0	0	0	0	0	0	N.A.
	Tubular Services Pojuca	03.141.023/0011-86	0	0	0	0	7	7	7	7	7	7	7	7	0	0	0	0	0	0	0	0	0	0	0	0	0	0	0	0	0	0	0	0	0	0	-100%
	Oil Tools Mossoró	03.141.023/0015-00	0	0	0	0	0	0	0	0	0	0	0	0	0	0	0	0	0	0	0	0	0	0	0	0	0	0	0	0	0	0	0	0	0	0	-100%
Total da Lupatech - Equip. e Serviços			5	6	5	5	12	22	22	23	22	22	22	13	11	11	11	11	11	10	11	10	10	9	9	9	9	9	9	9	6	6	0	0	-100%		
Total			296	277	278	274	279	276	270	270	273	282	281	256	255	256	257	258	257	253	252	251	253	252	256	267	269	272	278	278	274	259	258	258	260	-80,60%	
Varição % acumulada de maio/2015 a julho/2020; por mês			-84%	-85%	-85%	-85%	-85%	-85%	-86%	-86%	-85%	-85%	-85%	-86%	-86%	-86%	-86%	-86%	-87%	-87%	-87%	-87%	-87%	-87%	-86%	-86%	-86%	-86%	-85%	-85%	-85%	-86%	-86%	-86%	-86%	200%	



A tabela precedente mostra, detalhadamente, a evolução da série histórica do número de funcionários, por unidade.

A próxima tabela relativiza o comportamento dos gastos com salários e encargos sociais, em comparação à receita operacional líquida de janeiro de 2015 a julho de 2020:

Tabela 2 – Comportamento dos gastos com salários e encargos sociais (em R\$) de janeiro de 2015 a julho de 2020.

Ano	Mês	Salários e encargos sociais (em R\$) (a)	Número de funcionários (b)	Salários e encargos sociais por funcionário (em R\$) (a/b)	Receita operacional líquida mensal (em R\$)	Relevância em relação à receita líquida (a/c)
2015	Janeiro	13.826.452	1.881	7.351	30.139.000	46%
2015	Fevereiro	13.901.895	1.899	7.321	27.651.000	50%
2015	Março	13.217.325	1.899	6.960	25.423.000	52%
2015	Abril	16.903.325	1.550	10.905	19.257.000	88%
2015	Maio	14.846.003	1.340	11.079	25.853.000	57%
2015	Junho	11.928.199	1.334	8.942	20.824.000	57%
2015	Julho	10.667.405	1.304	8.181	26.903.000	40%
2015	Agosto	10.236.493	1.312	7.802	23.494.000	44%
2015	Setembro	10.557.690	1.241	8.507	18.984.089	56%
2015	Outubro	9.806.279	1.234	7.947	20.000.821	49%
2015	Novembro	11.001.004	1.181	9.315	20.084.926	55%
2015	Dezembro	8.326.157	1.162	7.165	18.657.164	45%
2016	Janeiro	9.755.067	1.081	9.024	20.084.515	49%
2016	Fevereiro	9.257.723	1.068	8.668	15.013.374	62%
2016	Março	11.133.722	822	13.545	11.590.112	96%
2016	Abril	7.862.659	786	10.003	10.887.434	72%
2016	Maio	9.070.068	672	13.497	8.678.669	105%
2016	Junho	6.888.718	651	10.582	9.765.857	71%
2016	Julho	5.997.800	627	9.566	11.127.202	54%
2016	Agosto	6.359.957	516	12.325	10.004.783	64%
2016	Setembro	5.771.043	504	11.450	10.262.015	32%
2016	Outubro	4.713.787	508	9.279	9.173.703	51%
2016	Novembro	4.882.878	507	9.631	9.095.974	54%
2016	Dezembro	4.367.656	490	8.914	12.970.966	34%
2017	Janeiro	4.464.687	489	9.130	10.603.662	42%
2017	Fevereiro	4.723.854	497	9.505	8.450.609	56%
2017	Março	5.159.204	468	11.024	12.277.730	42%
2017	Abril	4.352.303	451	9.650	8.430.040	52%
2017	Maio	4.335.344	449	9.656	9.699.172	45%
2017	Junho	5.009.553	412	12.159	10.543.205	48%
2017	Julho	5.645.957	337	16.754	9.156.808	62%
2017	Agosto	3.508.541	323	10.862	7.868.577	45%
2017	Setembro	3.078.593	303	10.160	9.487.165	32%
2017	Outubro	2.759.415	298	9.260	8.217.690	34%
2017	Novembro	2.604.116	298	8.738	8.921.209	29%
2017	Dezembro	2.677.734	277	9.667	8.709.645	31%
2018	Janeiro	2.447.062	278	8.802	8.245.029	30%
2018	Fevereiro	2.452.537	274	8.951	6.243.493	39%
2018	Março	2.929.334	279	10.499	7.796.208	38%
2018	Abril	2.415.277	276	8.751	10.533.618	23%
2018	Maio	2.611.053	270	9.671	9.753.805	27%
2018	Junho	2.499.180	270	9.256	10.103.277	25%
2018	Julho	2.683.225	273	9.829	12.306.429	22%
2018	Agosto	2.852.842	282	10.116	12.961.231	22%
2018	Setembro	2.468.896	281	8.786	12.441.281	20%
2018	Outubro	2.813.396	256	10.990	11.106.368	25%
2018	Novembro	2.976.250	255	11.672	12.053.598	25%
2018	Dezembro	2.267.666	256	8.858	13.008.817	17%
2019	Janeiro	2.524.483	257	9.823	11.020.973	23%
2019	Fevereiro	2.657.417	258	10.300	10.608.336	25%
2019	Março	3.439.855	257	13.385	12.130.649	28%
2019	Abril	2.536.885	253	10.027	12.219.917	21%
2019	Maio	2.577.668	252	10.229	12.024.096	21%
2019	Junho	2.480.948	251	9.884	12.339.566	20%
2019	Julho	2.344.572	253	9.267	12.526.281	19%
2019	Agosto	2.357.321	252	9.354	11.831.128	20%
2019	Setembro	2.476.718	256	9.675	2.272.464	109%
2019	Outubro	2.627.803	267	9.842	4.400.026	60%
2019	Novembro	2.612.369	269	9.711	2.903.801	90%
2019	Dezembro	2.072.264	272	7.619	2.060.614	101%
2020	Janeiro	3.813.812	278	13.719	6.675.490	57%
2020	Fevereiro	2.447.929	278	8.806	3.448.398	71%
2020	Março	2.164.464	274	7.900	4.170.566	52%
2020	Abril	1.439.225	259	5.557	2.653.519	54%
2020	Maio	2.738.600	258	10.615	2.354.556	116%
2020	Junho	2.164.104	258	8.388	1.676.618	129%
2020	Julho	2.226.631	260	8.564	4.475.799	50%
Média global		5.354.006	573	9.753	11.740.852	46%
Média 2015		12.101.519	1.445	8.456	23.105.917	52%
Média 2016		7.171.756	686	10.540	11.554.550	62%
Média 2017		4.026.608	383	10.552	9.363.793	43%
Média 2018		2.618.060	271	9.682	10.546.096	29%
Média 2019		2.559.025	258	9.926	9.861.488	29%
Média 2020		2.427.824	268	9.078	3.636.421	67%
Mediana global		3.439.855	298	9.631	10.603.662	32%

Nota: N.A.: não aplicável. N.D.: não disponível.



O total médio de salários e encargos sociais de **janeiro de 2015 a julho de 2020** foi de R\$ 5.354.006. Apesar de a tabela precedente contemplar dados desde janeiro de 2015, a estrutura da entidade foi profundamente alterada. Portanto, os dados de 2015 a 2016 são apenas para fins de acompanhamento histórico. Os dados de funcionários de 2018 a 2020 são os que melhor indicam a nova configuração do Grupo, bem como as despesas com pessoal. Os gastos com pessoal no mês de julho de 2020 foram de R\$ 2.226.631 e houve uma redução quando comparado a média anual de 2018 de R\$ 2.618.060 e 2019 de R\$ 2.559.025.

Em maio de 2015 os gastos com Salários e encargos representavam 57% da receita líquida, já em 2019 passaram a representar em média 29%. No entanto, a partir do mês de setembro, devido à baixa receita da companhia a representatividade teve um aumento, que no mês de julho de 2020 representou 50% da receita líquida.

4. Atividades de fiscalização

Pela relevância das atividades de fiscalização no processo de recuperação judicial, esta Administração Judicial emprega estratégias complementares para fiscalizar as atividades das Recuperandas. Nosso trabalho abrange a conferência documental, contatos e reuniões com a Gestão do Grupo e fiscalização *in loco*.

Abaixo segue fotos das plantas da Lupatech:



Figura 1 – Planta da Lupatech em Nova Odessa



Figura 2 – Planta da Lupatech em São Leopoldo



Figura 3 – Planta da Lupatech em Feliz





Figura 4 – Unidade produtiva Microfusão



Figura 5 – Unidade produtiva Valmicro e Mipel



Figura 6 – Unidade Pojuca





Figura 7 – Unidade Escritório Caxias do Sul



Figura 8 – Unidade Escritório São Paulo



4.1. Conferência de documentos e proximidade com a gestão

Em relação à conferência de documentos, revisamos os comprovantes de pagamento de rescisões trabalhistas até 30/06/2020 e verificamos que os pagamentos foram efetuados. A Gestão do Grupo mensalmente disponibiliza, digitalmente, os comprovantes de pagamentos das rescisões efetuadas durante o período de cada relatório.



5. Situação da escrituração contábil e fiscal e obrigações acessórias

Esta Administração Judicial solicita mensalmente ao departamento fiscal do Grupo posição a respeito do cumprimento das obrigações acessórias cabíveis. Formalmente recebemos a informação de que todas as obrigações acessórias (principalmente as estaduais e federais), referentes à competência do mês 07/2020, entregues em 08/2020, foram cumpridas conforme calendário designado pelas autoridades tributárias competentes, conforme documentos recebidos.

6. Dados contábeis-financeiros

Na seção introdutória deste relatório, relatamos que as demonstrações contábeis referentes ao segundo trimestre de 2020 foram arquivadas na CVM em agosto de 2020.

De acordo com o relatório de revisão de informações trimestrais dos auditores independentes (*Crowe Macro Auditores Independentes*), sobre as demonstrações financeiras individuais e consolidadas do Grupo Lupatech, as informações contábeis apresentadas estão em linha com as práticas contábeis geralmente aceitas no Brasil. Conforme constou das publicações das Demonstrações Financeiras do segundo trimestre de 2020 em 28/08/2020.

6.1. Dados Contábeis e Financeiros

A seguir apresentaremos as análises acerca das demonstrações contábeis encerradas em 30/06/2020, revisadas por auditores independentes, comparativamente com os anos de 2019 e 2020.

6.2. Evolução de ativos e passivos

A próxima tabela mostra o conteúdo dos balanços patrimoniais encerrados em 31/03/2020 e 30/06/2020:



Tabela 3 - Balanços patrimoniais findos em 31/03/2020 e 30/06/2020:

	mar-20		jun-20	
	em milhares de R\$	%	em milhares de R\$	%
Ativo circulante	197.043	39%	190.381	38%
Caixa e equivalentes de caixa	2.129	0%	17.569	3%
Títulos e valores mobiliários	1.800	0%	0	0%
Contas a receber	13.295	2,62%	10.875	2,16%
Estoques	29.923	6%	31.068	6%
Tributos a recuperar	43.496	9%	24.464	5%
Outros contas a receber	16.524	3%	16.507	3%
Adiantamentos	7.783	2%	8.631	2%
Despesa antecipada	1.531	0%	1.338	0%
Ativos classificados como mantidos para venda	80.562	16%	79.929	16%
Ativo não circulante	310.742	61%	312.728	62%
Realizável a longo prazo	91.320	18%	91.773	18%
Investimentos	51.039	10%	51.039	10%
Imobilizado	81.678	16%	83.518	17%
Intangível	86.705	17%	86.398	17%
Total do ativo	507.785	100%	503.109	100%
Passivo circulante	67.649	13%	71.939	14%
Empréstimos e financiamentos não sujeito à RJ	14.798	3%	15.841	3%
Empréstimos e financiamentos sujeito à RJ	4.058	1%	4.829	1%
Fornecedores não sujeito à Rec. Judicial	8.493	2%	8.896	2%
Fornecedores sujeitos à Rec. Judicial: classe I	366	0%	365	0%
Fornecedores sujeitos à Rec. Judicial	3.409	1%	3.716	1%
Debêntures Conversíveis em Ações	4.149	1%	3.112	1%
Salários e obrigações sociais	6.167	1%	6.358	1%
Comissões a pagar	542	0%	565	0%
Impostos a Recolher	16.100	3%	17.776	4%
Obrig. e Prov. para Riscos Trab. - sujeitos à Rec	94	0%	94	0%
Provisões	949	0%	943	0%
Outros	8.524	2%	9.444	2%
Passivo não circulante	364.535	72%	376.247	75%
Fornecedores - sujeitos à Recuperação Judicial	60.882	12%	62.530	12%
Fornecedores - não sujeitos à Recuperação Judi	0	0%	0	0%
Empréstimos e financiamentos - sujeitos à Rec	142.368	28%	147.886	29%
Empréstimos e financiamentos - não sujeitos à	0	0%	0	0%
Obrigações e riscos prov. Trabalhistas - sujeitoa	6.271	1%	6.271	1%
Impostos a recolher	17.571	3%	17.414	3%
IR e CSLL diferidos	70.563	14%	70.862	14%
Provisões trib., trab. e cíveis	58.679	12%	61.950	12%
Outros	8.201	2%	9.334	2%
Patrimônio líquido	75.601	15%	54.923	11%
Total do passivo e patrimônio líquido	507.785	100%	503.109	100%

Selecionamos grupos de contas relevantes para tecer comentários mais específicos.

Em relação ao ativo, foram selecionados: contas a receber, estoques, imobilizado e intangível. Quanto ao passivo, foram selecionados fornecedores, empréstimos e financiamentos e provisões. Afora isso, também analisamos o endividamento tributário.

A seguir, consta decomposição da rubrica "Contas a Receber":

**Tabela 4 – Decomposição da rubrica “Contas a receber” (em milhares de R\$)**

	31/03/2020	30/06/2020	Δ % ⁽¹⁾
Mercado nacional	17.212	15.249	-11,40%
Mercado externo	1.209	1.124	-7,03%
Sub-total (a)	18.421	16.373	-11,12%
(-) PECLD (b)	-5.126	-5.498	7,26%
Contas a receber (a-b)	13.295	10.875	-18,20%
Ativo total (c)	507.785	503.109	-0,92%
% em relação ao ativo total [(a-b)/c]	2,62%	2,16%	-17,44%
Créditos vencidos (d)	N.D.	N.D.	N.A.
% de créditos vencidos (d/a)	N.D.	N.D.	N.A.

Notas: 1. A variação percentual compara a evolução de março/20 para junho/20.

Notas: 2. PECLD - provisão estimada para créditos de liquidação duvidosa, ou seja, estimativa contábil relacionada à expectativa de perda no recebimento de créditos de uma entidade.

Verifica-se uma redução do saldo líquido (contas a receber subtraída da PECLD). Houve redução de 18,20% em junho de 2020 em relação a março de 2020. A importância relativa do grupo de contas em março de 2020, foi de 2,16%, com redução de 17,44% em comparação a março de 2020 2,62%. A estimativa de perda com clientes, PECLD, apresentou aumento de: 27,83% (R\$ 5.126 milhões/R\$ 18.421 milhões), em março de 2020, para 33,58% (R\$ 5.498 milhões/R\$ 16.373 milhões), em junho de 2020.

A próxima tabela traz dados referentes aos estoques, a principal rubrica do ativo circulante:

Tabela 5 – Decomposição da rubrica “Estoques” (em milhares de R\$)

	31/03/2020	30/06/2020	Δ % ⁽¹⁾
Produtos prontos	3.959	6.121	54,61%
Mercadorias para revenda	4.849	4.328	-10,74%
Produtos em elaboração	12.846	13.066	1,71%
Matéria-prima e materiais auxiliares	43.261	42.642	-1,43%
Sub-total (a)	64.915	66.157	1,91%
Obsolescência de estoques (b)	-34.992	-35.089	0,28%
Total (a-b)	29.923	31.068	3,83%
Ativo total (c)	507.785	503.109	-0,92%
% em relação ao ativo total [(a-b)/c]	5,89%	6,18%	4,79%
% obsolescência de estoque (b/a)	-53,90%	-53,04%	-1,61%

Notas: 1. A variação percentual compara a evolução de março/20 para junho/20.



A soma dos produtos prontos, mercadorias para revenda, produtos em elaboração e matérias-primas, perfazia R\$ 66.157 milhões em 30/06/2020. Ademais, houve aumento da estimativa de perda por obsolescência em termos absolutos e, em termos relativos (divisão da estimativa de perda por obsolescência pela soma dos produtos prontos, para revenda, em elaboração e matéria-prima), apresentou aumento de estimativa de perda. O nível de obsolescência apresentou 53,04% em junho de 2020. Caso o nível de atividades não se recupere, a tendência é que as estimativas com perdas por obsolescência de estoque se elevem com o passar do tempo.

A seguir, apresentamos a composição do imobilizado (já líquido da depreciação acumulada):

Tabela 6 – Decomposição da rubrica “Imobilizado” (em milhares de R\$)

	31/03/2020	30/06/2020	Δ % ⁽¹⁾
Terrenos	5.903	5.903	0,00%
Prédios e construções	35.119	34.553	-1,61%
Máquinas e equipamentos	14.129	15.317	8,41%
Moldes e matrizes	452	431	-4,65%
Instalações industriais	7.018	6.880	-1,97%
Móveis e utensílios	443	682	53,95%
Equipamentos para processamento d	18	14	-22,22%
Benfeitorias	768	761	-0,91%
Veículos	3	86	2766,67%
Vasilhames	2	1	-50,00%
Adiantamentos para aquisição de imo	8.640	8.727	1,01%
Imobilizações em andamento	9.183	10.163	10,67%
Total (a)	81.678	83.518	2,25%
Ativo total (b)	507.785	503.109	-0,92%
% em relação ao ativo total (a/b)	16,09%	16,60%	3,20%
Adições ao imobilizado	207	296	43,00%

Notas: 1. A variação percentual compara a evolução de março/20 para junho/20.

De março de 2020 para junho de 2020, o saldo do imobilizado apresentou aumento de 2,25%. A rubrica “imobilizado”, representa 16,60% dos ativos.

**Tabela 7 – Decomposição da rubrica “Intangível” (em milhares de R\$)**

	31/03/2020	30/06/2020	Δ % ⁽¹⁾
Ágios na aquisição de investimentos	82.166	82.166	0,00%
Softwares e outras licenças	2.383	2.159	-9,40%
Desenvolvimento de novos produtos	2.156	2.073	-3,85%
Total (a)	86.705	86.398	-0,35%
Ativo total (b)	507.785	503.109	-0,92%
% em relação ao ativo total (a/b)	17,08%	17,17%	0,57%
Adições ao intangível	2	2	0,00%

Notas: 1. A variação percentual compara a evolução de março/20 para junho/20.

De março de 2020 para junho de 2020, apresentou redução de 0,35%.

A principal redução ocorreu na subconta “Softwares e outras licenças”.

Tabela 8 – Decomposição da rubrica Fornecedores” (em milhares de R\$)

	31/03/2020	30/06/2020	Δ % ⁽¹⁾
Sujeitos à recuperação judicial:			
Circulante	3.775	4.081	8,11%
Não circulante	60.882	62.530	2,71%
Total (a)	64.657	66.611	3,02%
Não sujeito à recuperação judicial:			
Circulante	8.493	8.896	4,75%
Não circulante	0	0	N.A.
Total (b)	8.493	8.896	4,75%
Total dos fornecedores (a + b)	73.150	75.507	3,22%
Passivo total (circulante + não circi	432.184	448.186	3,70%
% em relação ao passivo total	17%	17%	0%

Notas: 1. A variação percentual compara a evolução de março/20 para junho/20.

A rubrica “Fornecedores” está decomposta em dívidas sujeitas à recuperação judicial e dívidas não sujeitas à recuperação judicial. De 31/03/2020 para 30/06/2020, o saldo das dívidas “sujeitas” aumentou de R\$ 64.557 milhões para R\$66.611 milhões. Em relação às dívidas não sujeitas à recuperação judicial, o saldo aumentou de R\$ 8.493 milhões, em 31/03/2020 para R\$ 8.896 milhões, em 30/06/2020. Esse passivo está concentrado integralmente no passivo circulante.

**Tabela 9** – Decomposição da rubrica “Empréstimos e Financiamentos” (em milhares de R\$)

	31/03/2020	30/06/2020	Δ % ⁽¹⁾
Sujeitos à recuperação judicial:			
Circulante	4.058	4.829	19,00%
Não circulante	142.368	147.886	3,88%
Total (a)	146.426	152.715	4,30%
Não sujeito à recuperação judicial:			
Circulante	14.798	15.841	7,05%
Não circulante	0	0	N.A.
Total (b)	14.798	15.841	7,05%
Total dos Empréstimos e Financiar	161.224	168.556	4,55%
Passivo total (circulante + não circi	432.184	448.186	3,70%
% em relação ao passivo total	37%	38%	0,81%

Nota: 1. A variação percentual compara a evolução de março/20 para junho/20.

A rubrica “Empréstimos e Financiamentos” também está decomposta em dívidas sujeitas à recuperação judicial e dívidas não sujeitas à recuperação judicial. O saldo das dívidas sujeitas aumentou de R\$ 146.426 milhões, para R\$152.715 milhões, entre 31/03/2020 e 30/06/2020 e, quanto aos empréstimos não sujeitos à recuperação aumentaram de R\$ 14.798 milhões para R\$ 15.841 milhões, entre 31/03/2020 e 30/06/2020.

Na tabela a seguir, está demonstrada a evolução das provisões para riscos tributários, trabalhistas e cíveis:

Tabela 10 – Decomposição da rubrica “Provisão para Riscos Tributários, Trabalhistas e Cíveis” (em milhares de R\$)

	31/03/2020	30/06/2020	Δ % ⁽¹⁾
Provisões reconhecidas:			
Tributárias	2.304	2.321	0,7%
Trabahistas	46.711	49.326	5,6%
Cíveis	9.664	10.303	6,6%
Total (a)	58.679	61.950	5,6%
Passivo total (circulante e não circ	432.184	448.186	3,7%
% em relação ao passivo total (a/b)	13,6%	13,8%	1,8%
Depósitos judiciais:			
Tributárias	3.021	2.957	-2,1%
Trabahistas	19.198	19.211	0,1%
Cíveis	1.350	1.350	0,0%
Total (c)	23.569	23.518	-0,2%
Provisões descobertas (a-c)	35.110	38.432	9,5%

Notas: 1. A variação percentual compara a evolução de março/20 para junho/20.



As provisões tributárias, trabalhistas e cíveis aumentaram, conjuntamente, de 03/2020 para 06/2020, de R\$ 35.110 milhões para R\$ 38.432 milhões. As principais discussões nesta área classificados como perda provável estão relacionadas, conforme trecho transcrito:

“(iii.6) Ação indenizatória da Meio dia Refeições Industriais Ltda - EPP, contra a Lupatech Perfuração e Completação Ltda – Em Recuperação Judicial. Processo sujeito a perda provável de R\$4.867.

“(iii.7) Execução de Título Extrajudicial feita pelo Banco Pine S/A contra a Lupatech S/A – Em Recuperação Judicial. Processo sujeito a perda provável de R\$2.863.”

Com relação aos Ativos contingentes, conforme informações contidas nas demonstrações contábeis 2T2020, publicada na CVM, a recuperanda é autora de diversa ações judiciais, no âmbito estadual e federal, conforme trecho transcrito:

“• Procedimento arbitral movido contra Cordoaria São Leopoldo e José Teófilo Abu Jamra visando a aplicação de penalidades contratuais por violação de acordo de não concorrência corrente da aquisição da unidade de Cabos de Ancoragem. O procedimento se encontra em fase de esclarecimentos sobre a sentença.

• A Companhia tem direito a ser ressarcida ao limite nominal de R\$50.000 referente a prejuízos que venha a incorrer em decorrência de eventuais contingências não conhecidas, conforme cláusula de indenizações prevista no Acordo de Investimento. Em 4 de abril de 2017, a Companhia apresentou perante a Câmara de Arbitragem do Mercado requerimento de instauração de arbitragem contra a GP Investments e seus veículos buscando o ressarcimento pelas perdas incorridas pela Companhia e oriundas de (i) contingências não conhecidas das Sociedades San Antonio, e (ii) descumprimento de obrigações e quebra de declarações e garantias. Também é pleiteada na arbitragem a majoração do limite nominal de R\$50.000 para as indenizações.”

Com relação às Provisões tributárias, segue trecho descrito nas demonstrações contábeis 2T2020:

“(i) Contingências tributárias

Discussões envolvendo tributos na esfera estadual e federal, dentre estes IRPJ, PIS, COFINS, INSS, ICMS e IPI. Existem processos em todas as fases processuais,



desde a instância inicial até as Cortes Superiores, STJ e STF. Os principais processos e valores são conforme abaixo:

Principais processos contingentes classificados como de perda possível em 30 de junho de 2020

(i.1) Ação Anulatória que objetiva desconstituir crédito tributário de ICMS, lançado em razão de a Lupatech S/A – Em Recuperação Judicial não ter realizado o recolhimento do imposto por ocasião da exportação ficta de mercadorias ao abrigo do REPETRO, haja vista tal operação ser imune à sua incidência. A sentença de primeira instância foi desfavorável à Empresa. O Recurso de Apelação interposto por ela ao Tribunal foi desprovido. Em razão disso, foram interpostos Recursos Especial e o Extraordinário. O primeiro foi admitido e o segundo, inadmitido. Foi interposto Agravo contra a decisão que não admitiu o Recurso Extraordinário da Empresa. Atualmente aguarda-se decisão dos Tribunais Superiores. Processo sujeito a perda possível de R\$64.032.

Execução fiscal contra a Lupatech S/A – Em Recuperação Judicial distribuído em 22 de outubro de 2015, por meio da qual o Estado de São Paulo objetiva a cobrança de ICMS na importação. O Juízo acolheu a defesa apresentada, o que motivou a interposição de recurso por parte da Fazenda Estadual. Processo sujeito a perda possível de R\$8.902.

Ação Anulatória ajuizada pela Lupatech S/A – Em Recuperação Judicial contra o Estado de São Paulo, distribuída em 22 de outubro de 2015, com o objetivo de desconstituir dívida de ICMS. Defende-se, em síntese, que a fiscalização ignorou o fato de que as Notas Fiscais de entrada foram emitidas para anular notas fiscais de saída indevidamente emitidas. Proferida sentença julgando parcialmente procedente a ação para excluir os juros cobrados acima da SELIC, o que será objeto de Recurso de Apelação. Processo sujeito a perda possível de R\$3.775.

Execução Fiscal da Fazenda do Estado de São Paulo contra a Lupatech S/A – Em Recuperação Judicial para cobrança de débito de ICMS e multa, decorrente do auto de infração nº 3149008, distribuída em 26 de setembro de 2012. A empresa ofereceu imóvel em garantia, estando o processo paralisado desde então. Processo sujeito a perda possível de R\$1.863.

(i.2) Trata-se de Ação Ordinária da União Federal contra Lupatech Perfuração e Completação Ltda – Em Recuperação Judicial distribuída em 14 de dezembro de 2011, que objetiva o reconhecimento da extinção de diversos débitos devidamente compensados na esfera administrativa por meio da transmissão de PER/DCOMPs. A sentença de primeira instância foi desfavorável à Empresa. Aguarda-se



juízo de julgamento do Recurso de Apelação por ela interposto. Processo sujeito a perda possível de R\$2.985.

Auto de infração lavrado pela Receita Federal do Brasil contra Sotep - Sociedade Técnica de Perfuração S/A – Em Recuperação Judicial, distribuído em 13 de julho de 2011, referente à cobrança de contribuições sociais incidentes sobre a folha de pagamento, bem como incidentes sobre a remuneração paga, devida ou creditada, aos contribuintes individuais pelos serviços prestados. A defesa administrativa argumenta, em síntese, que o lançamento é nulo, uma vez que não se considerou na apuração das contribuições os valores que foram objeto de retenções efetuadas pelos tomadores de serviços. O julgamento de Primeira Instância administrativa foi desfavorável à Empresa. Aguarda-se julgamento do Recurso Voluntário por ela interposto. Processo sujeito a perda possível de R\$2.052.

Execução fiscal ajuizada contra a Lupatech Perfuração e Completação Ltda – Em Recuperação Judicial, por meio da qual a União Federal objetiva a cobrança de créditos de CSLL e IRPJ, decorrentes do arbitramento do lucro e da glosa de despesas não comprovadas. Parcela substancial da dívida foi cancelada (arbitramento do lucro) quando do novo julgamento administrativo, em razão de decisão favorável obtida em Mandado de Segurança que anulou os primeiros julgamentos. Processo sujeito a perda possível de R\$2.471.

(i.3) Auto de infração da Receita Federal do Brasil, lavrado em decorrência do arbitramento do lucro da empresa Lupatech Perfuração e Completação Ltda – Em Recuperação Judicial no ano calendário 2010. O arbitramento se deu em virtude de deficiências na transmissão da Escrituração Contábil Digital (ECD). A defesa administrativa fez prova de que o arbitramento se deu de forma equivocada, pois as irregularidades apontadas na ECD foram saneadas. Atualmente aguarda-se julgamento do Recurso Voluntário apresentado pela Empresa ao CARF. Processo sujeito a perda possível de R\$14.719.

Auto de infração lavrado pela Receita Federal do Brasil contra Lupatech Perfuração e Completação Ltda – Em Recuperação Judicial, objetivando a cobrança de contribuição previdenciária e contribuição a terceiros referentes ao período de 2012. Além das questões de nulidade, discute-se a possibilidade de tributação de bônus de incentivo, se foram pagos ou apenas provisionados. Defesa parcialmente acolhida na esfera administrativa para reduzir a multa qualifica de 150% para 75%. Aguarda-se ajuizamento de Ação Anulatória para discutir os valores mantidos pelo Tribunal Administrativo. Processo sujeito a perda possível de R\$5.938.

Pedido de compensação da Lupatech Equipamentos e Serviços para Petróleo Ltda – Em Recuperação Judicial, referente a saldo negativo do IRPJ (2009/2010) que



gerou processos de cobrança. Em 19 de agosto de 2015 foi apresentada manifestação de inconformidade. Defende-se que a não homologação das compensações deixou de considerar documento retificador apresentado antes do despacho decisório. Desde 13 de dezembro de 2016 o processo se encontra no serviço de recepção e triagem DRJ-RJO-RJ. Processo sujeito a perda possível de R\$6.174.

Auto de infração lavrado pela Receita Federal do Brasil contra Prest Perfurações Ltda – Em Recuperação Judicial para exigir multa decorrente da não homologação de DCOMP's relacionadas a processo administrativo. Defende-se a inconstitucionalidade da multa. Processo sujeito a perda possível de R\$1.733.

Processo administrativo da Receita Federal do Brasil, de pedido de compensação de imposto pela Sotep - Sociedade Técnica de Perfuração S/A – Em Recuperação Judicial. Processo sujeito a perda possível de R\$3.400.

Auto de Infração lavrado pela Receita Federal do Brasil contra a Lupatech S/A – Em Recuperação Judicial para constituição de crédito tributário de IRPJ e CSLL referentes aos anos-calendário de 2009 e 2010, em razão da suposta irregularidade da antecipação de exclusões decorrentes da amortização de ágio. Atualmente discute-se o mérito da cobrança por meio de Ação Anulatória. Processo sujeito a perda possível de R\$17.939.

Auto de infração lavrado pela Receita Federal do Brasil contra Lupatech Perfuração e Completação Ltda – Em Recuperação Judicial, em razão de supostas irregularidades na apuração de IRPJ, CSLL, PIS e COFINS no exercício de 2013. A impugnação administrativa apresentada pela Empresa abordou questões de nulidade pelo cerceamento ao direito de defesa e, em relação aos lançamentos de PIS e COFINS relacionados às receitas de “Vendas de Serviços – Mercado Nacional”, no valor de R\$2.965, defendeu tratar-se de meras provisões que fizeram parte do faturamento de janeiro de 2013, não sendo receita passível de tributação. O julgamento de Primeira Instância administrativa foi parcialmente favorável à Empresa. Aguarda-se julgamento do Recurso Voluntário por ela interposto. Processo sujeito a perda possível de R\$25.831.

(i.4) Auto de Infração lavrado para cobrança da DEBCAD nº 37.142.030-0, relativa à conversão de obrigação acessória em obrigação principal, consistente da falta de declaração em GFIP das contribuições devidas no período compreendido entre janeiro de 1999 e junho de 2007, da empresa Sotep - Sociedade Técnica de Perfuração S/A – Em Recuperação Judicial. Defende-se a decadência parcial do lançamento, a nulidade de fundamentação defeituosa e a necessidade de redução da multa. Processo sujeito a perda possível de R\$1.738.



(i.5) Execução Fiscal da Fazenda Nacional contra a Lupatech S/A – Em Recuperação Judicial, referente à cobrança de débito de IRRF. A discussão de mérito é travada nos autos de Mandado de Segurança, no qual foi proferida sentença reconhecendo que parcela substancial dos créditos tributários decorrentes de processo administrativo é improcedente. Processo sujeito a perda possível de R\$50.248.

(i.7) Execução Fiscal do Município de Três Rios – RJ, contra a Sotep - Sociedade Técnica de Perfuração S/A- Em Recuperação Judicial para cobrança de ISS referente aos períodos de 2013 e 2014. Processo sujeito a perda possível de R\$3.274.

(i.8) Auto de infração lavrado pela Receita Federal do Brasil contra a Lupatech Perfuração e Completação Ltda – Em Recuperação Judicial para cobrança de multas em razão do alegado descumprimento do regime aduaneiro especial de admissão temporária. Defende-se que a liturgia legal não foi respeitada, que não possível aplicação da multa de 75% em razão de o lançamento em questão se dar por homologação, que o crédito tributário foi integralmente adimplido no âmbito do PERT e, subsidiariamente, que é impossível a cumulação de multa de multas distintas pela mesma infração. Processo sujeito a perda possível de R\$12.393.

Auto de infração lavrado pela Receita Federal do Brasil contra a Sotep - Sociedade Técnica de Perfuração S/A – Em Recuperação Judicial para cobrança de multas em razão do alegado descumprimento do regime aduaneiro especial de admissão temporária. Defende-se que a liturgia legal não foi respeitada, que não possível aplicação da multa de 75% em razão de o lançamento em questão se dar por homologação, que o crédito tributário foi integralmente adimplido no âmbito do PERT e, subsidiariamente, que é impossível a cumulação de multa de multas distintas pela mesma infração. Processo sujeito a perda possível de R\$3.446.

Auto de infração lavrado pela Receita Federal do Brasil contra a Lupatech Perfuração e Completação Ltda – Em Recuperação Judicial para cobrança do saldo remanescente de II, IPI, PIS e COFINS incidentes nas importações declaradas por meio da DI nº 13/1554316-0. Apresentada Impugnação demonstrando a inclusão desses débitos no PERT. Processo sujeito a perda possível de R\$2.174.

Auto de infração lavrado pela Receita Federal do Brasil contra a Sotep - Sociedade Técnica de Perfuração S/A – Em Recuperação para cobrança do saldo remanescente de II, IPI, PIS e COFINS incidentes nas importações declaradas por meio das DI's nºs 13/1298731-8, 13/1626299-7, 14/1427375-6, 14/1429045-6, 14/1440164-9, 15/0319479-7, 13/1554316-0, 14/0742031-5, 14/1427379-9, 14/1430945-9 e 14/1440344-7. Apresentada Impugnação demonstrando a inclusão



desses débitos no PERT. Processo sujeito a perda possível de R\$12.552.

(ii) Contingências trabalhistas

A Companhia e suas controladas são partes em ações judiciais de natureza trabalhista referente a discussões que envolvem, principalmente, reclamações de horas-extras, danos materiais e morais, insalubridade e periculosidade, entre outros. Nenhuma das reclamatórias se refere a valores individualmente significativos.

(iii) Contingências cíveis

As principais discussões nesta área, classificados como perda possível em 30 de junho de 2020

estão relacionadas a:

(iii.1) Ação ordinária de obrigação movido por Weatherford Indústria e Comércio Ltda. e Weus Holding INC na qual alegam apropriação indevida de desenhos técnicos confidenciais de sua propriedade. O processo possui classificação de risco de perda como provável aproximado de R\$624, como perda possível de R\$2.080 e remota de R\$52.024. Atualmente está em fase de execução/liquidação de sentença, pendente de conclusão dos trabalhos da perícia de engenharia.

(iii.2) Ação de regresso por perdas e danos e ação indenizatória, empresa Aerólero Táxi Aéreo S/A, sujeita a perda possível de R\$6.750.

(iii.3) Ação de cobrança da Smith International do Brasil Ltda. Processo sujeito a perda possível de R\$2.909.

(iii.4) Execução de Título Extrajudicial movido por STMS Manutenção Comércio e Serviços de Máquinas Ltda-ME contra a Lupatech S/A – Em Recuperação Judicial. Sujeito a perda possível de R\$3.083.

(iii.5) Ação de Busca e Apreensão movida pelo BNDES -Banco Nacional do Desenvolvimento Econômico contra Lupatech S.A. - Em Recuperação Judicial e Lupatech - Equipamentos e Serviços para Petróleo Ltda. - Em Recuperação Judicial. Processo em fase de conhecimento, sujeito a perda possível de R\$16.126. Trata-se de ação que visa promover a busca e apreensão de máquinas e equipamentos ofertados em alienação fiduciária por ocasião de financiamento concedido pelo BNDES às referidas empresas do Grupo Lupatech.

Em razão da recuperação judicial do Grupo Lupatech, em 1º de fevereiro de 2017, o juízo da 5ª Vara Federal de São Paulo, no qual se processa a ação de busca e apreensão, determinou a suspensão de todos os atos expropriatórios e submeteu ao juízo da recuperação judicial a análise acerca da essencialidade de referidas máquinas e equipamentos para as operações do Grupo Lupatech. Os bens



pertencem às unidades de Macaé, Pojuca e Nova Odessa. A ação de busca e apreensão permanece em tal situação desde então.

Nos autos da recuperação judicial, com exceção dos bens pertencentes à unidade de Macaé, os demais foram declarados pelo juízo como essenciais para as operações do Grupo Lupatech. A despeito de tal posicionamento, em decisão proferida em 29 de julho de 2019, e após intenso debate judicial a respeito, o juízo da recuperação judicial decidiu pela possibilidade da retomada da ação de busca e apreensão por parte do BNDES considerando o esgotamento do prazo de "stay period", previsto na legislação. Referida decisão foi objeto de recurso, e seu entendimento foi mantido pelo Tribunal de Justiça de São Paulo.

Não obstante, o Grupo Lupatech também questiona nos autos da recuperação judicial (i) a higidez da garantia, em razão da existência de vícios na sua constituição, bem como (ii) o efetivo valor do crédito do BNDES que deve ser considerado como extraconcursal, ou seja, acobertado pela alienação fiduciária (caso existente) de referidas máquinas e equipamentos.

Ainda não há posicionamento judicial a respeito destes questionamentos, no entanto o Administrador Judicial já manifestou parecer favorável à posição da Companhia no sentido de que o crédito a ser considerado como extraconcursal em favor do BNDES equivale ao valor de liquidação forçada das máquinas e equipamentos, estimado em aproximadamente R\$3,5 milhões.

Por fim, a próxima tabela apresenta a composição do endividamento tributário do Grupo durante o período da Recuperação Judicial. Nesse caso, os dados estão apresentados até 31/07/2020, informação mais tempestiva que dispomos.

**Tabela 11 – Composição do endividamento tributário (em R\$ milhões)**

	dez-16	nov-17	dez-17	dez-18	jan-19	fev-19	mar-19	abr-19	mai-19	jun-19	jul-19	ago-19	set-19	out-19	nov-19	dez-19	jan-20	fev-20	mar-20	abr-20	mai-20	jun-20	jul-20
Tributos de curto prazo	59.988	115.684	17.460	20.127	22.182	25.031	25.084	26.608	26.544	27.592	28.990	23.113	12.353	11.648	12.238	13.846	15.068	15.085	15.873	16.816	17.346	17.776	18.191
Contribuições	10.523	61.237	8.890	7.511	8.218	8.769	8.752	8.734	9.042	9.140	9.655	9.784	9.676	9.275	9.681	10.896	11.132	12.157	12.742	13.661	14.201	14.508	14.974
COFINS	2.823	246	240	291	414	533	447	538	649	411	518	512	279	219	271	695	169	701	543	864	985	967	1.011
PIS	580	51	51	63	86	112	93	113	137	89	102	101	60	46	58	312	37	37	279	349	375	371	379
INSS	3.107	4.099	3.288	2.454	2.789	3.033	1.800	1.682	1.662	1.709	1.923	2.013	1.840	1.161	1.494	1.813	2.762	3.109	3.510	3.797	4.087	4.383	4.772
Contribuição sindical	30	28	32	21	24	24	24	24	24	24	14	14	14	14	14	14	14	18	18	20	22	21	20
PIS/COFINS/CSLL retidos	40	65	26	26	34	41	57	76	84	76	73	65	58	48	58	73	63	79	94	199	215	134	145
FGTS	1.977	4.700	4.723	3.003	3.120	3.317	3.424	3.393	3.478	3.537	3.626	3.592	3.580	3.547	3.548	3.521	3.389	3.458	3.582	3.598	3.636	3.715	3.733
COFINS s/ vendas a faturar	1.742	1.036	171	171	171	171	171	171	171	171	171	171	171	171	171	171	171	171	171	171	171	171	171
PIS S/ vendas a faturar	378	225	37	37	37	37	37	37	37	37	37	37	37	37	37	37	37	37	37	37	37	37	37
Outros (especificar)	154	50.787	323	1.447	1.541	1.502	2.698	2.700	2.800	3.085	3.192	3.279	3.637	4.032	4.031	4.261	4.489	4.546	4.509	4.627	4.674	4.709	4.707
Impostos	49.465	54.447	8.570	12.615	13.965	16.262	16.332	17.874	17.502	18.452	19.335	13.329	2.677	2.373	2.556	2.980	3.936	2.929	3.131	3.155	3.145	3.288	3.217
ICMS	6.606	9.599	5.849	10.427	11.448	12.873	12.321	13.541	12.702	13.425	13.764	7.126	1.207	1.156	1.081	1.108	1.141	1.106	1.064	1.055	1.010	1.035	927
ICMS substituição tributária	5	5	6	32	33	29	12	25	91	85	12	14	14	16	20	19	46	48	57	63	47	38	47
IPI	-	-	-	-	-	-	-	-	0	-	-	-	-	12	-	-	-	-	-	-	3	10	17
IRRF	40.120	42.226	1.817	784	847	1.023	1.198	1.271	1.449	939	1.085	1.119	738	457	669	1.020	1.941	979	1.135	1.134	1.229	1.333	1.389
IRPJ S/ lucros a realizar	112	120	108	76	76	76	99	99	99	100	100	100	76	76	76	91	91	91	108	108	108	121	121
ISSQN	802	751	739	724	726	729	734	739	739	745	699	700	691	687	671	709	702	698	698	701	693	688	681
ITBI	154	154	154	154	-	-	-	-	-	-	-	-	-	-	-	-	-	-	-	-	-	-	-
ICMS S/ remessas	12	5	5	5	5	5	5	5	5	5	5	5	10	5	5	5	5	5	-	32	5	5	5
IRPJ e CSLL a recolher	790	1.720	-	454	893	1.557	2.033	2.267	2.488	3.281	3.755	4.347	26	28	36	30	30	30	139	139	139	150	148
Outros (especificar)	1.087	108	108	111	88	123	129	125	126	71	115	117	67	89	149	150	161	153	145	138	126	128	125
Tributos de longo prazo	10.222	4.951	5.291	13.032	12.907	12.757	13.032	13.260	13.496	14.601	14.200	14.126	14.864	16.850	16.651	17.294	17.618	17.547	17.571	17.460	17.452	17.414	17.472
Contribuições	10.135	4.951	5.291	13.032	12.907	12.757	13.032	13.260	13.496	14.601	14.200	14.126	14.864	16.053	15.725	16.389	16.714	16.565	16.491	16.380	16.326	16.288	16.264
INSS	2.206	15	618	3.848	3.743	3.614	-	-	-	-	-	-	-	-	-	-	-	-	-	-	-	-	-
Outros	7.929	4.936	4.673	9.185	9.164	9.143	13.032	13.260	13.496	14.601	14.200	14.126	14.864	16.053	15.725	16.389	16.714	16.565	16.491	16.380	16.326	16.288	16.264
Impostos	87	0	0	0	0	0	0	0	0	0	0	0	0	797	926	905	904	982	1.080	1.080	1.126	1.126	1.209
Outros	87	-	0	0	0	0	0	0	0	0	0	0	0	797	926	905	904	982	1.080	1.080	1.126	1.126	1.209
Passivos tributários (a+b)	70.210	120.635	22.751	33.159	35.090	37.788	38.117	39.868	40.040	42.193	43.190	37.239	27.217	28.499	28.888	31.140	32.686	32.632	33.444	34.276	34.798	35.190	35.664
Relevância em relação ao passivo [(a+b)/c]	11,75%	20,69%	4,91%	7,39%	7,85%	8,33%	8,38%	8,63%	8,69%	9,12%	9,33%	7,91%	6,58%	6,95%	6,92%	7,69%	7,97%	7,81%	7,74%	7,81%	7,89%	7,85%	8,08%
Relevância em relação ao ativo [(a+b)/d]	10,93%	18,57%	3,95%	5,70%	6,07%	6,51%	6,68%	6,98%	7,09%	7,48%	7,62%	6,57%	5,46%	5,78%	5,81%	6,17%	6,31%	6,48%	6,59%	6,77%	6,90%	6,99%	7,16%

É notória a redução dos passivos tributários a partir de dezembro de 2017. Até novembro/2017, o grupo representava cerca de 20% do passivo total. A partir de dezembro/2017, esse grupo passou a representar, aproximadamente, 8% do passivo total. Esse comportamento dos passivos tributários é resultado do esforço da Gestão em valer-se das normas aprovadas pelo governo no segundo semestre de 2017, com o intuito de incentivar o pagamento de tributos em atraso pelas empresas. Além disso, houve empenho na defesa da recuperanda em ações que questionavam débitos existentes.



Por fim, analisamos o balanço patrimonial encerrado em 30/06/2020. Houve melhora significativa do perfil e montante das dívidas do Grupo, em razão do PERT e, também, pelo cumprimento parcial do Plano de Recuperação Judicial, com as observações submetidas ao MM. Juízo, conforme constou do RMA. Esses efeitos podem ser notados nos índices econômico-financeiros calculados, apresentados no decorrer desta subseção. A tabela subsequente traz a evolução dos indicadores de liquidez e endividamento de dezembro de 2014 a julho de 2020.

Dois gráficos acompanham o conteúdo da tabela. O primeiro contém indicadores de liquidez corrente e seca. O segundo mostra o comportamento do endividamento geral. A visualização das séries históricas por meio dos gráficos reforça a estabilidade da relação entre ativos e passivos.



Tabela 12 – Evolução dos indicadores financeiros (continua...)

	dez-14	jan-15	fev-15	mar-15	abr-15	mai-15	jun-15	jul-15	ago-15	set-15	out-15	nov-15	dez-15	jan-16	fev-16	mar-16	abr-16	mai-16	jun-16	jul-16	ago-16	set-16
Liquidez corrente	0,94	0,90	0,89	0,69	0,66	0,63	0,38	0,37	0,37	0,35	0,34	0,33	1,11	1,30	1,01	0,98	0,96	0,90	0,19	0,18	0,18	0,17
Liquidez seca	0,67	0,63	0,63	0,49	0,46	0,46	0,27	0,27	0,27	0,26	0,25	0,24	0,84	0,93	0,72	0,75	0,71	0,64	0,13	0,13	0,13	0,11
Endividamento geral	0,91	0,92	0,92	0,93	0,94	0,96	1,06	1,07	1,08	1,25	1,27	1,33	0,89	0,81	0,90	0,95	0,98	1,00	1,59	1,62	1,64	1,69
Composição do endividamento	31,92%	33,73%	32,25%	38,85%	39,73%	41,30%	65,10%	65,90%	66,80%	66,96%	67,45%	68,52%	29,36%	25,41%	28,07%	29,67%	28,97%	28,01%	82,88%	82,97%	82,32%	82,33%

Tabela 12 (...continuação) – Evolução dos indicadores financeiros (continua...)

	out-16	nov-16	dez-16	jan-17	fev-17	mar-17	abr-17	mai-17	jun-17	jul-17	ago-17	set-17	out-17	nov-17	dez-17	jan-18	fev-18	mar-18	abr-18	mai-18	jun-18	jul-18
Liquidez corrente	0,17	0,17	0,92	0,87	0,86	0,84	0,83	0,82	0,80	0,73	0,67	0,70	0,69	0,68	1,06	0,87	1,03	1,17	1,14	1,16	1,13	1,13
Liquidez seca	0,11	0,11	0,60	0,56	0,55	0,55	0,55	0,54	0,53	0,46	0,42	0,49	0,49	0,48	0,59	0,60	0,55	0,64	0,61	0,64	0,79	0,80
Endividamento geral	1,72	1,73	0,92	0,94	0,95	0,94	0,95	0,96	0,98	0,98	0,99	0,88	0,90	0,90	0,81	0,83	0,81	0,79	0,82	0,82	0,77	0,77
Composição do endividamento	82,38%	82,78%	29,65%	30,00%	31,29%	30,47%	30,62%	31,02%	31,15%	32,12%	32,10%	41,74%	41,19%	41,38%	27,34%	31,78%	28,16%	25,98%	25,82%	25,97%	28,14%	28,99%

Tabela 12 (...continuação) – Evolução dos indicadores financeiros

	ago-18	set-18	out-18	nov-18	dez-18	jan-19	fev-19	mar-19	abr-19	mai-19	jun-19	jul-19	ago-19	set-19	out-19	nov-19	dez-19	jan-20	fev-20	mar-20	abr-20	mai-20	jun-20	jul-20
Liquidez corrente	1,12	1,09	1,07	1,12	1,11	1,10	1,14	1,12	1,11	1,10	1,07	1,11	1,11	1,74	1,71	1,69	1,79	1,90	1,94	1,85	1,84	1,77	1,69	1,65
Liquidez seca	0,80	0,78	0,76	0,80	0,80	0,80	0,84	0,82	0,81	0,80	0,78	0,82	0,81	1,37	1,33	1,29	1,33	1,40	1,46	1,39	1,38	1,32	1,24	1,20
Endividamento geral	0,78	0,76	0,78	0,77	0,77	0,77	0,78	0,80	0,81	0,82	0,82	0,82	0,83	0,83	0,83	0,84	1,79	0,79	0,83	0,85	0,87	0,88	0,89	0,89
Composição do endividamento	29,30%	29,96%	29,87%	29,33%	28,54%	29,87%	30,33%	29,56%	30,09%	29,77%	30,63%	30,98%	29,47%	19,22%	19,38%	19,12%	16,88%	16,03%	15,73%	15,65%	15,27%	15,55%	16,05%	16,54%

Nota: Liquidez corrente: ativo circulante / passivo circulante; Liquidez seca: (ativo circulante - estoques - despesas antecipadas) / passivo circulante; Endividamento geral: (passivo circulante + passivo não circulante) / ativo total; Composição do endividamento: passivo circulante / (passivo circulante + passivo não circulante).

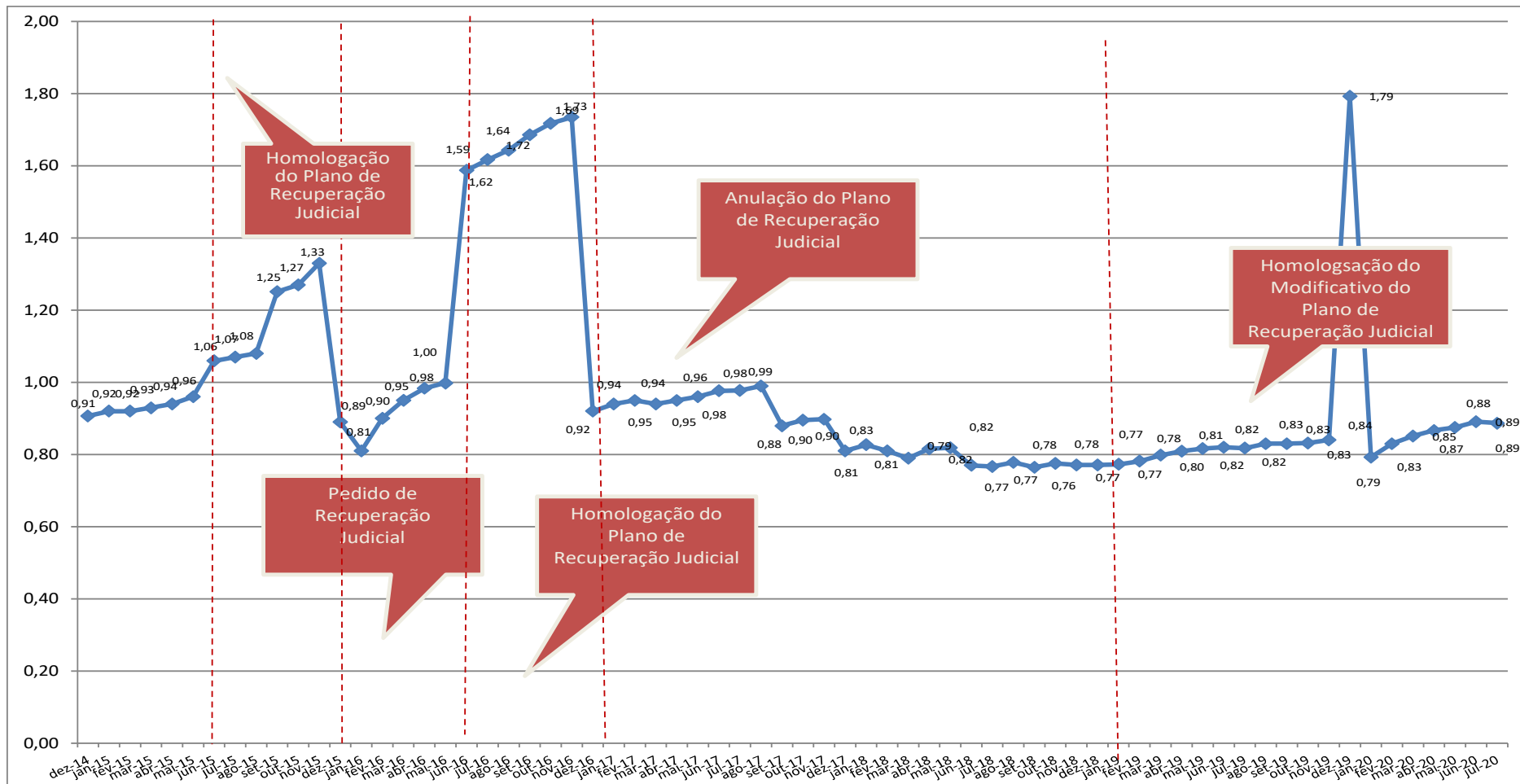


Gráfico 2 – Indicadores de liquidez





Gráfico 3 – Indicador de endividamento geral





6.2.1. Segregação dos ativos e passivos entre Recuperandas e Não Recuperandas

Os índices evidenciados na tabela 12 e nos gráficos 2 e 3 foram calculados com base no balanço patrimonial consolidado. Então, os dados de ativos e passivos das sociedades ao amparo do processo de recuperação judicial estão entrelaçados com os dados das sociedades fora do referido processo.

O balanço patrimonial consolidado atende aos dispostos nas normas contábeis aplicáveis. Porém, pela característica do processo de recuperação judicial, é relevante decompor os dados contábeis em dois grupos: das recuperandas e não recuperandas.

Para esse fim a Gestão, mensalmente, nos envia os ativos e passivos consolidados, porém segregados em sociedades em recuperação judicial e em sociedades que passam ao largo desse processo.

Com fulcro nessas informações da Gestão foram calculados os mesmos indicadores, cujos gráficos apresentam-se na sequência.



Gráfico 4 – Liquidez corrente das Recuperandas e Não Recuperandas

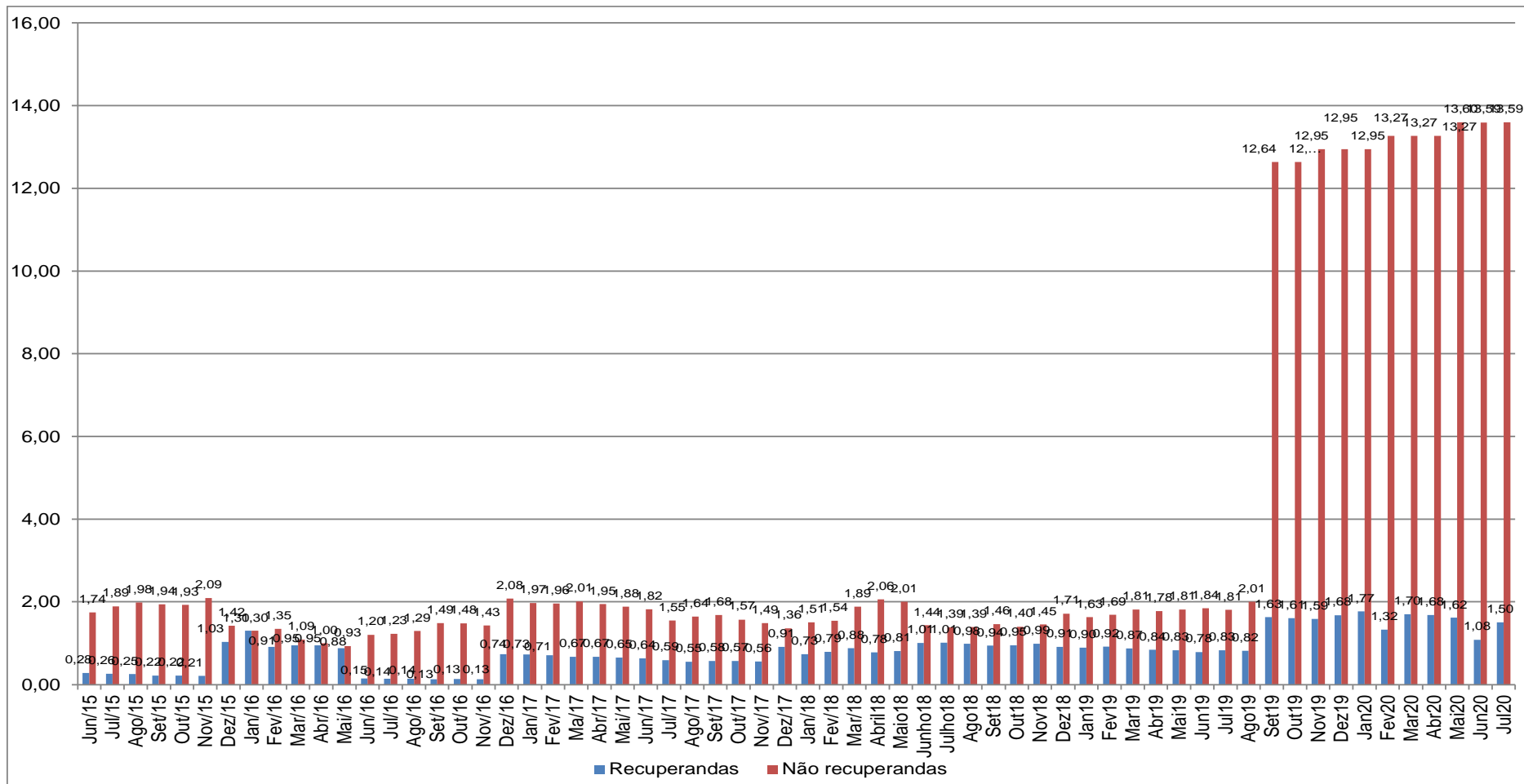
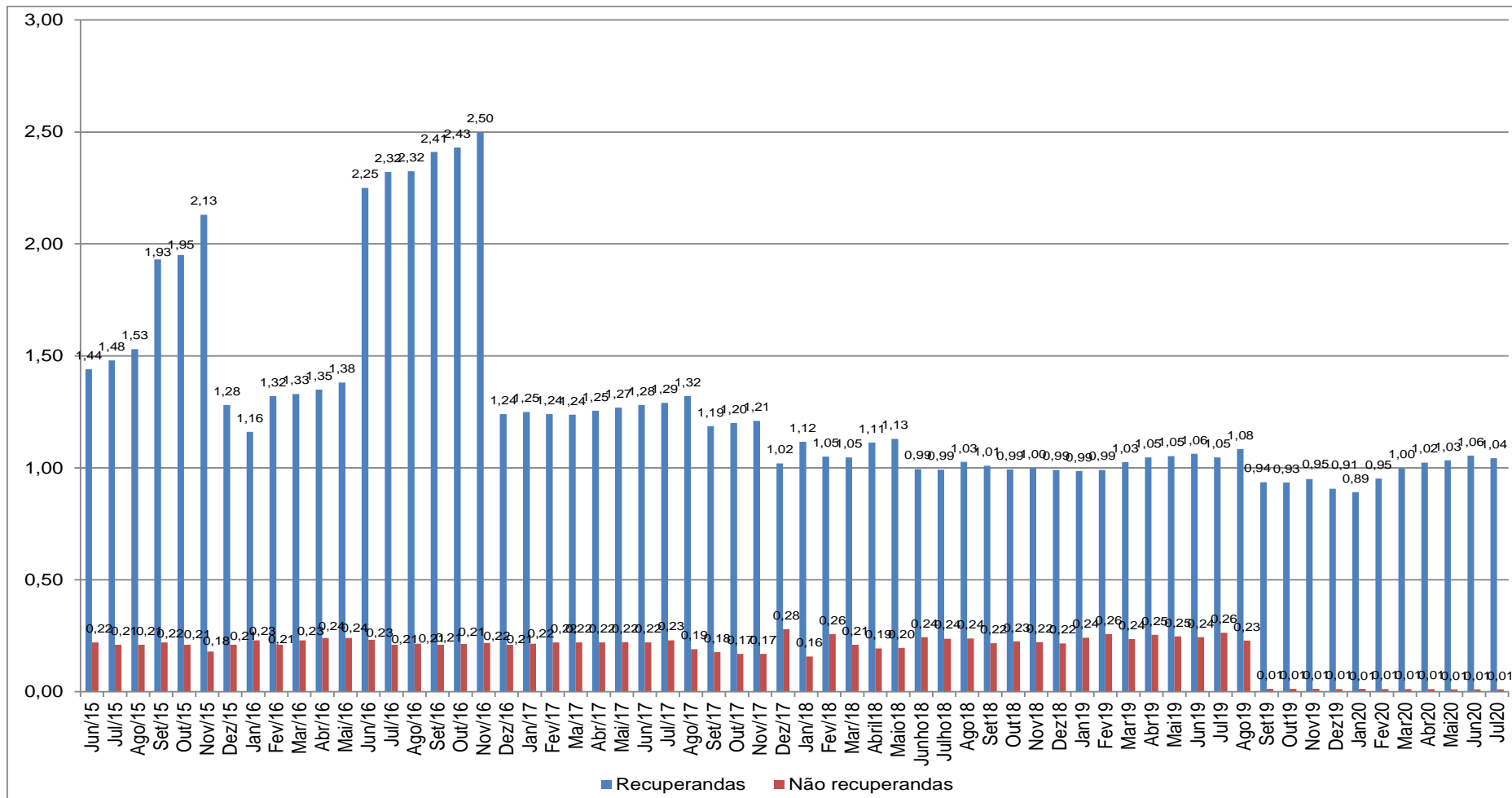




Gráfico 5 – Endividamento geral das Recuperandas e Não Recuperandas





No gráfico 4, que trata da liquidez corrente, vê-se que de junho de 2.015 a novembro de 2.015 a liquidez corrente das sociedades em recuperação judicial era significativamente inferior à das sociedades não incluídas na recuperação. Esse cenário foi alterado após a homologação do Plano, que vigeu de dezembro de 2.015 a 27 de junho de 2.016. Neste período, houve equilíbrio entre os indicadores das recuperandas e não recuperandas. No final de junho de 2.016, porém, a anulação do plano resultou, novamente, na discrepância entre os indicadores, que foi mantida até novembro de 2.016. Com a homologação do novo Plano, em dezembro de 2.016, houve sensível melhora nos indicadores de liquidez corrente. No período de dezembro de 2.016 a julho de 2020 o comportamento do índice foi estável com relação as recuperandas. O mesmo comportamento foi observado no indicador de endividamento geral, nas recuperandas, gráfico 5. Em suma, a situação financeira do Grupo melhorou em dezembro de 2.016 e até julho de 2.020 os indicadores foram, em grandes números, estáveis.

A partir do mês de setembro de 2019, o índice de liquidez corrente teve significante aumento nas empresas não recuperandas por causa da venda da OFS – Lupatech Colômbia.

6.3. Demonstração do Resultado do Exercício

A próxima tabela apresenta os resultados comparativos de junho de 2019 e junho de 2020.

**Tabela 13 – Resultados acumulados do 2ºTri2019 e 2ºTri2020 (em milhares de R\$)**

	30/06/2019		30/06/2020		Δ %
	Milhares de R\$	%	Milhares de R\$	%	
RECEITA OPERACIONAL LÍQUIDA	15.215	100,00	20.979	100,00	37,88
CUSTO DOS PRODUTOS VENDIDOS	(17.122)	-112,53	(16.252)	-77,47	-5,08
LUCRO BRUTO	(1.907)	-12,53	4.727	22,53	-347,88
RECEITAS (DESPESAS) OPERACIONAIS	(24.280)	-159,58	(37.248)	-177,55	53,41
Com vendas	(2.592)	-17,04	(3.959)	-18,87	52,74
Gerais e administrativas	(11.181)	-73,49	(10.527)	-50,18	-5,85
Remuneração dos administradores	(1.430)	-9,40	(2.595)	-12,37	81,47
Resultado de equivalência patrimonial	(37)	-0,24	(322)	-1,53	770,27
Outras receitas, despesas operacionais líquidas	(9.040)	-59,42	(19.845)	-94,59	119,52
RESULTADO ANTES DO RESULTADO FINANCEIRO	(26.187)	-172,11	(32.521)	-155,02	24,19
RESULTADO FINANCEIRO	(10.691)	-70,27	(58.027)	-276,60	442,76
Receitas financeiras	2.000	13,14	16.553	78,90	727,65
Despesas financeiras	(12.800)	-84,13	(5.561)	-26,51	-56,55
Variação cambial, líquida	109	0,72	(69.019)	-328,99	-63420,18
RESULTADO ANTES DO IR E DA CSLL	(36.878)	-242,38	(90.548)	-431,61	145,53
IMPOSTO DE RENDA E CONTRIBUIÇÃO SOCIAL	904	5,94	(3.926)	-18,71	-534,29
Correntes	(4)	-0,03	(120)	-0,57	2900,00
Diferidos	908	5,97	(3.806)	-18,14	-519,16
RESULTADO DO EXERCÍCIO	(35.974)	-236,44	(94.474)	-450,33	162,62
LUCRO DAS OPERAÇÕES DESCONTINUADAS	3.263	-125,89	-	0,00	-100,00
RESULTADO DO PERÍODO	(32.711)	134,72	(94.474)	253,64	188,81

Notas: 1. A variação percentual compara a evolução de 2T2019 e 2T2020

O Grupo apresentou em junho de 2020 prejuízo consolidado de R\$94.474 milhões e em março de 2019 de R\$ 35.974 milhões.

Em junho de 2020, o Grupo apresentou margem bruta positiva 22,53% e em junho de 2019 negativa de 12,53%. Todavia, mesmo apresentando margem positiva, o custo dos produtos vendidos, representou 77,47% da receita operacional líquida.

Tabela 14 – Resultado por segmento: produtos e serviços (em milhares de R\$)

	Período de três meses findo em								
	Produtos			Serviços			Consolidado		
	30/06/2020	30/06/2019	Δ %	30/06/2020	30/06/2019	Δ %	30/06/2020	30/06/2019	Δ %
RECEITA LÍQUIDA DE VENDAS	6.685	8.352	-19,96	-	72	-100,00	6.685	8.424	-20,64
CUSTO DOS PRODUTOS VENDIDOS	(5.854)	(7.308)	-19,90	-	(2.157)	-100,00	(5.854)	(9.465)	-38,15
LUCRO/PREJUÍZO BRUTO	831	1.044	-20,40	-	(2.085)	-100,00	831	(1.041)	-179,83
MARGEM BRUTA	12,43%	12,50%	N.A	0,00%	-2895,83%	N.A	12,43%	-12,36%	N.A
Com vendas	(1.984)	(1.399)	41,82	(23)	6	-483,33	(2.007)	(1.393)	44,08
Gerais e administrativas	(2.608)	(2.700)	-3,41	(3.338)	(3.191)	4,61	(5.946)	(5.891)	0,93
Remuneração dos administradores	(422)	(713)	-40,81	-	(7)	-100,00	(422)	(720)	-41,39
Resultado de equivalência patrimonial	(5.842)	(3.298)	77,14	-	-	0,00	(5.842)	(3.298)	77,14
Outras receitas, despesas operacionais líquidas	(696)	(12)	5700,00	(1.465)	(2.247)	-34,80	(2.161)	(2.259)	-4,34
Lucro (Prejuízo) Operacional antes do Resultado Financeiro por Segmento	(10.721)	(7.078)	51,47	(4.826)	(7.524)	-35,86	(15.547)	(14.602)	6,47
Margem do segmento	-160,37%	-84,75%	N.A	0,00%	-10450,00%	N.A	-232,57%	-173,34%	N.A
	Período de seis meses findo em								
	Produtos			Serviços			Consolidado		
	30/06/2020	30/06/2019	Δ %	30/06/2020	30/06/2019	Δ %	30/06/2020	30/06/2019	Δ %
RECEITA LÍQUIDA DE VENDAS	20.916	15.118	38,35	63	97	-35,05	20.979	15.215	37,88
CUSTO DOS PRODUTOS VENDIDOS	(16.171)	(13.794)	17,23	(81)	(3.328)	-97,57	(16.252)	(17.122)	-5,08
LUCRO/PREJUÍZO BRUTO	4.745	1.324	258,38	(18)	(3.231)	-99,44	4.727	(1.907)	-347,88
MARGEM BRUTA	22,69%	8,76%	N.A	-28,57%	-3330,93%	N.A	22,53%	-12,53%	N.A
Com vendas	(3.934)	(2.701)	45,65	(25)	109	-122,94	(3.959)	(2.592)	52,74
Gerais e administrativas	(7.287)	(5.274)	38,17	(3.240)	(5.907)	-45,15	(10.527)	(11.181)	-5,85
Remuneração dos administradores	546	(1.420)	-138,45	(3.141)	(10)	31310,00	(2.595)	(1.430)	81,47
Resultado de equivalência patrimonial	(322)	(37)	770,27	-	-	0,00	(322)	(37)	770,27
Outras receitas, despesas operacionais líquidas	(10.804)	(7.796)	38,58	(9.041)	(1.244)	626,77	(19.845)	(9.040)	119,52
Lucro (Prejuízo) Operacional antes do Resultado Financeiro por Segmento	(17.056)	(15.904)	7,24	(15.465)	(10.283)	50,39	(32.521)	(26.187)	24,19
Margem do segmento	-81,55%	-105,20%	N.A	-24547,47%	-10601,03%	N.A	-155,02%	-172,11%	N.A



Em análise para o período de seis meses findo:

O segmento de produtos apresentou margem bruta positiva em junho/2019 (8,76%, lucro bruto de R\$ 1.324 milhões e no período de junho/2020 (22,69%, lucro bruto de R\$ 4.745 milhões). Houve aumento de 38,35% da receita líquida, (passou de R\$ 15.118 milhões para R\$ 20.916 milhões). Em relação ao resultado líquido do segmento, nota-se prejuízo em junho/2019 de R\$ 15.904 milhões, e no período de junho/2020, prejuízo de R\$ 17.056 milhões).

Em relação ao segmento de serviços, a margem bruta foi negativa em junho/2019 (3.330,93%, prejuízo bruto de R\$ 3.231 milhões) e em junho/2020 (28,57%, prejuízo bruto de R\$ 18 mil). Houve uma redução de 35,05% da receita líquida, (passou de R\$ 97 mil para R\$ 63 mil). Em relação ao resultado líquido do segmento, houve prejuízo em junho/2019 de R\$ 10.283 milhões, e no período de junho/2020, prejuízo de R\$ 15.465 milhões).

Com relação as receitas por segmentos para o período em análise, temos o que segue:

Tabela 15 – Receita líquida por segmento operacional (R\$ mil)

	2T19	2T20	1T20	2T20	Δ %
Produtos	6.765	6.685	14.231	6.685	-53,0%
Válvulas	6.765	6.666	14.231	6.666	-53,2%
Cabos e Compósitos	0	19	0	19	N.A.
Serviços	25	0	64	0	-100,0%
Oilfield Services Brasil	25	0	64	0	-100,0%
Total	6.790	6.685	14.295	6.685	-53,2%

Nota-se uma redução aumento na receita líquida de R\$ 6.790 milhões no período de junho/2019, para R\$ 6.685 milhões em junho/2020. A respeito do desempenho, reproduzimos trecho do Relatório da Administração:



Para efeitos de comparação, a partir do 1T20, alteramos a composição do segmento de negócio de Produtos:

- Válvulas: engloba os negócios de Válvulas Industriais e Válvulas de Óleo e Gás, bem como outros equipamentos congêneres como filtros, juntas e conexões, componentes metal-mecânicos fundidos e/ou usinados para terceiros e ferramental para poços de petróleo.

- Cabos e Compósitos: engloba produtos construídos a partir de materiais avançados como fibras sintéticas de alta resistência e compósitos, e serviços associados. O principal produto são cabos/cordas de fibras de poliéster de alta resistência usados em aplicações offshore, mormente ancoragem de plataformas petrolíferas em águas profundas.

Fabricamos também artefatos de materiais compósitos de resinas plásticas e fibras (vidro, carbono, aramida), principalmente elementos tubulares.

Válvulas

No comparativo com o 2T20 X 2T19, não houve alteração relevante. Já no comparativo de 2T20 x 1T20, nota-se uma queda de 53 pontos percentuais da Receita Líquida, decorrentes das entregas que foram adiadas por solicitação de alguns clientes e menores vendas, ambos resultantes das dificuldades impostas pela Pandemia do Covid-19.

Mesmo com o impacto da queda das vendas no 2T20, tivemos uma Receita Líquida Superior em 38 pontos percentuais ao compararmos o 1S20 com o 1S19, que reflete a retomada dos volumes da Companhia e o êxito em seus esforços de crescimento empreendidos no período.

Cabos e Compósitos

As receitas apresentadas decorrem da venda de resíduos e estoques, pois as plantas não operaram nos períodos comparados.

Serviços

As receitas que compõe este segmento são decorrentes da liquidação de saldos de estoques, não referindo-se as operações regulares..”

Finalmente, o resultado líquido do período é uma métrica relevante para a avaliação de desempenho das entidades de maneira geral, principalmente por reconhecer as receitas e despesas pelo regime de competência.

Não obstante, o Grupo também utiliza o EBITDA (*Earnings Before Interest, Taxes, Depreciation and Amortization*) para esse fim, como enfatizado no Relatório de Administração (RA), que acompanha as demonstrações contábeis findas em 30/06/2020, especificamente o “EBITDA Ajustado das Atividades Continuadas”.

A métrica utilizada consta da próxima tabela:



Tabela 16 – EBITDA Ajustado das Atividades 3T2019 (R\$ mil)

Reconciliação do Ebitda Ajustado (R\$ mil)	2T2019	2T2020	Var. R\$/p.p	1T2020	2T2020	Var. R\$/p.p	1S19	1S20	Var. R\$/p.p
Produtos	(4.730)	(2.182)	2.548	680	(2.182)	(2.862)	(7.568)	(1.502)	6.066
Margem	-69,9%	-32,6%	37,3 p.p.	4,8%	-32,6%	-37,4 p.p.	-49,9%	-7,2%	42,7 p.p.
Serviços	(1.412)	(953)	459	(1.526)	(953)	573	(5.727)	(2.479)	3.248
Margem	n/a	n/a		n/a	n/a		n/a	n/a	
Total	(6.142)	(3.135)	3.007	(846)	(3.135)	(2.289)	(13.295)	(3.981)	9.314
Margem	-90,5%	-46,9%	43,6 p.p.	-5,9%	-16,5%	-10,6 p.p.	-87,4%	-19,0%	68,4 p.p.

Reconciliação do Ebitda Ajustado (R\$ mil)	2T2019	2T2020	Var. R\$	1T2020	2T2020	Var. R\$	1S19	1S20	Var. R\$
Lucro Bruto	(867)	831	1.697	3.896	831	(3.065)	(1.907)	4.727	6.634
Despesas c/ Vendas, Gerais e Administrativas	(6.489)	(7.953)	(1.464)	(6.532)	(7.953)	(1.421)	(13.773)	(14.486)	(713)
Honorários dos Administradores	(710)	(422)	289	(2.173)	(422)	1.751	(1.430)	(2.594)	(1.164)
Depreciação, Amortização e Realização de Ativos	1.828	1.672	(157)	1.706	1.672	(34)	3.728	3.378	(351)
Outras Despesas (Receitas) Operacionais	(3.495)	(7.307)	(3.812)	(12.538)	(7.307)	5.231	(9.041)	(19.845)	(10.804)
Ebitda das Atividades	(9.733)	(13.179)	(3.447)	(15.641)	(13.179)	2.462	(22.423)	(28.820)	(6.398)
Resultado da alienação ou baixa de ativos	-	762	762	3.389	762	(2.627)	-	4.151	4.151
Provisões com Processos Judiciais	1.373	3.499	2.125	3.080	3.499	419	2.360	6.578	4.218
Despesas com ociosidade	3.570	2.364	(1.206)	2.461	2.364	(96)	6.711	4.825	(1.886)
Processo de Reestruturação e Outras Despesas Ex	(1.366)	3.419	4.785	5.865	3.419	(2.446)	44	9.284	9.241
Ebitda Ajustado	(6.156)	(3.135)	3.020	(847)	(3.135)	(2.288)	(13.308)	(3.981)	9.327

Conforme trecho transcrito do relatório das demonstrações 2T2020, publicado na CVM:

“No 2T20 versus o 1T20 a Variação Cambial Líquida resultou em redução da despesa mesmo com valorização do dólar em 5,3%. No comparativo 2T20 versus 2T19, a valorização foi de 42,9%.”

“O EBITDA Ajustado de Válvulas no 2T20 diminuiu ante o 1T20 principalmente pelo menor volume de vendas em decorrência da Pandemia. Mesmo com a queda das vendas, no comparativo com 2T19 e 1S19 nota-se uma melhora no resultado, decorrente do resultado da Companhia em obter uma melhor performance nas vendas, acompanhada de maior rentabilidade. Em Cabos e Compósitos não houve faturamento advindo das operações no período.”

6.3.1. Segregação entre Recuperandas e Não Recuperandas

Quando o resultado do período de 2TRI2020 é segregado pela parcela de contribuição das Recuperandas e Não Recuperandas para a formação do resultado do período, vê-se que as controladas que não estão contempladas na recuperação judicial apresentaram prejuízo de apenas R\$ 176 mil.

As Recuperandas, contudo, apresentam prejuízo de R\$ 94.298 milhões, perfazendo o resultado negativo consolidado de R\$ 94.474 milhões.



Tabela 17 - Resultado do período segregado em Recuperandas e Não Recuperandas:
(em milhares de R\$):

	Recuperandas		Não Recuperandas		Consolidado	
	Milhares de R\$	%	Milhares de R\$	%	Milhares de R\$	%
RECEITA OPERACIONAL LÍQUIDA	20.979	100,00	-	100,00	20.979	100,00
CUSTO DOS PRODUTOS VENDIDOS	(16.252)	-77,47	-	0,00	(16.252)	-77,47
LUCRO BRUTO	4.727	22,53	-	0,00	4.727	22,53
RECEITAS (DESPESAS) OPERACIONAIS	(37.183)	-177,24	(64)	0,00	(37.247)	-177,54
Com vendas	(3.959)	-18,87	-	0,00	(3.959)	-18,87
Gerais e administrativas	(10.522)	-50,15	(5)	0,00	(10.527)	-50,18
Remuneração dos administradores	(2.595)	-12,37	-	0,00	(2.595)	-12,37
Outras receitas, despesas operacionais líquidas	(19.786)	-94,31	(59)	0,00	(19.845)	-94,59
Resultado de Equivalência Patrimonial	(322)	-1,53	-	0,00	(322)	-1,53
LUCRO (PREJUÍZO) ANTES DO RESULTADO FINANCEIRO	(32.457)	-154,71	(64)	0,00	(32.521)	-155,01
RESULTADO FINANCEIRO	(57.916)	-276,07	(112)	0,00	(58.028)	-276,60
Receitas financeiras	16.003	76,28	550	0,00	16.553	78,90
Despesas financeiras	(5.561)	-26,51	-	0	(5.561)	-26,51
Variação cambial, líquida	(68.358)	-325,84	(662)	0,00	(69.020)	-328,99
Participação nos Lucros ou (Prejuízos) de Coligadas	-	-	-	0,00	-	0,00
PREJUÍZO ANTES DO IR E DA CSLL	(90.373)	-430,77	(176)	0,00	(90.549)	-431,61
IMPOSTO DE RENDA E CONTRIBUIÇÃO SOCIAL	(3.925)	-18,71	-	0,00	(3.925)	-18,71
Correntes	(120)	-0,57	-	0,00	(120)	-0,57
Diferidos	(3.806)	-18,14	-	0,00	(3.806)	-18,14
PREJUÍZO DAS OPERAÇÕES CONTINUADAS	(94.298)	-449,49	(176)	0,00	(94.474)	-450,32
LUCRO (PREJUÍZO) DAS OPERAÇÕES DESCONTINUADAS	-	0,00	-	0,00	-	0,00
PREJUÍZO DO PERÍODO	(94.298)	-449,49	(176)	0,00	(94.474)	-450,32

6.4. Fluxo de caixa: demonstração contábil e instrumento de controle

Tabela 18 – Demonstrações dos fluxos de caixa – Método indireto (em milhares de R\$)

	2T19	2T20	Δ %
Prejuízo do exercício	(32.711)	(94.474)	189%
Caixa líquidas das atividades operacionais	(488)	5.815	-1292%
Caixa líquido proveniente das atividades de investimento	7.758	2.486	-68%
Integralização de capital em controladas	2.222	-	-100%
Títulos e valores mobiliários - conta restrita	98	1.906	1845%
Recursos provenientes de venda de imobilizado	7.343	878	-88%
Aquisição de Imobilizado	(1.863)	(296)	-84%
Aquisição de Intangível	(42)	(2)	-95%
Caixa líquido utilizado nas atividades de financiamento	(6.594)	3.434	-152%
Captação de empréstimos e financiamentos	48.064	6.907	-86%
Pagamento de empréstimos e financiamentos	(51.550)	(6.868)	-87%
Aumento de Capital	-	5.470	-
Pagamento de juros sobre empréstimos e financiamentos	(1.034)	-	-100%
Debêntures conversíveis em ação	(2.074)	(2.075)	0%
Pagamento de empréstimos e financiamentos (Partes Relacionadas)	-	-	N.A.
(Redução) Aumento Líquido De Caixa e Equivalentes De Caixa	676	11.735	1636%
Caixa e Equivalente de Caixa no Início do Exercício	1.245	5.834	369%
Caixa e Equivalente de Caixa no Final do Exercício	1.921	17.569	815%



Em relação ao fluxo de caixa das atividades operacionais, houve geração de caixa de R\$ 5.815 milhões no 2TRI2020. No mesmo período em 2TRI2019, o caixa das operações consumiu R\$ 488 mil.

As atividades de investimento geraram caixa no período de 2TRI2020 de R\$ 2.486 milhões, e no mesmo período de 2TRI2019 R\$ 7.758 milhões. As origens do caixa decorram de recursos provenientes da venda de imobilizado (R\$878 mil) e de Títulos e valores mobiliários (R\$ 1.906 milhões), em 2020, em 2019 decorram de recursos provenientes da venda de imobilizado (R\$ 7.343 milhões) e Integralização de capital em controladas (R\$ 2.222 milhões).

Na tabela abaixo podemos verificar os valores:

Tabela 19 – Composição do Capital Social

	Quantidade de ações	Capital Social
	Mil	R\$
Saldo em 31 de dezembro de 2019	22.515	1.885.266
Conversão mandatória de debêntures em ações	801	2.356
Emissão de novas ações	2.121	3.114
Saldo em 30 de junho de 2020	25.437	1.890.736

No período de 2TRI2020 as atividades de financiamento geraram um caixa líquido no valor de R\$ 3.434 milhões e no período de 2TRI2019 consumiram um caixa de R\$ 6.594 milhões. Em suma, a combinação das três atividades produziu geração líquida no caixa de R\$ 11.735 milhões, em 30/06/2020.

Os dados analisados foram extraídos da demonstração dos fluxos de caixa, exigida pelas normas contábeis e legislação societária e divulgada trimestralmente pelo Grupo Lupatech para atender as exigências de divulgações financeiras da CVM e art. 176 da Lei 6.404/76.



A Gestão do Grupo nos enviou o fluxo agregado de entradas e saídas de caixa referente ao mês de julho de 2020, segregado em “Recuperandas” e “Não Recuperandas”, conforme nossa solicitação.

Esta Administração Judicial entende que a divulgação do fluxo de caixa não traz prejuízos quanto às obrigações perante o órgão regulador das companhias abertas, CVM, pois o resultado do período é ajustado pelo regime de competência. Portanto, o comportamento dos fluxos de caixa isoladamente não determina o desempenho econômico de uma entidade. O relatório do fluxo de caixa segue em sequência:

Tabela 20 – Fluxo de caixa de julho de 2020 (em R\$)

Item	jul-20		
	Recuperandas	Não recuperandas	Consolidado
1. Saldo mensal inicial (em R\$)^(a)	17.568.138	-	17.568.138
Saldo em espécie na empresa	-	-	-
Saldos em contas correntes	17.358.969	-	17.358.969
Saldos em aplicações financeiras de liquidez imediata	209.169	-	209.169
2. Entrada (em R\$)^(b)	4.507.299	1.000	4.508.299
Rendimentos de aplicações financeiras	92.311	-	92.311
Recebimentos de clientes:	1.921.631	-	1.921.631
decorrentes de vendas à vista	-	-	-
decorrentes de vendas a prazo	1.921.631	-	1.921.631
decorrentes de adiantamentos de pedidos de venda	-	-	-
Empréstimos:	2.493.357	-	2.493.357
instituições financeiras	2.493.357	-	2.493.357
partes relacionadas ^(c)	-	-	-
Financiamentos	-	-	-
Aumento de capital	-	-	-
Vendas de ativos:	-	-	-
participações societárias	-	1.000	1.000
imobilizado	-	-	-
intangível	-	-	-
Outras Entradas ^(d)	-	-	-
3. Saídas (em R\$)^(e) (3.1 + 3.2 + 3.3+3.4)	7.207.903	-	7.207.903
3.1 Operacionais	7.207.903	-	7.207.903
Pagamentos de salários e benefícios	1.297.441	-	1.297.441
Pagamentos de bônus para funcionários e diretores	-	-	-
Pagamentos de encargos sociais	41.049	-	41.049
Pagamentos de tributos (impostos, contribuições e taxas)	377.923	-	377.923
Pagamentos de fornecedores (serviços e estoques + consumo)	5.008.151	-	5.008.151
Pagamentos de contas de consumo (por exemplo, água, luz, telefone, gás, e	-	-	-
Pagamentos de juros:	-	-	-
empréstimos	462.711	-	462.711
financiamentos	-	-	-
debêntures/bonds	-	-	-
Pagamentos de taxas bancárias e demais encargos vinculados à captação	20.629	-	20.629
Outros pagamentos concernentes à atividade operacional ^(f)	-	-	-
3.2 Investimento	-	-	-
Pagamentos para aquisição de participações societárias	-	-	-
Pagamentos de fornecedores relacionados à aquisição de ativos imobilizad	-	-	-
Pagamentos de fornecedores relacionados à aquisição de ativos intangíveis	-	-	-
Outros pagamentos concernentes à atividade de investimento ^(f)	-	-	-
3.3 Financiamento	-	-	-
Amortizações de empréstimos	-	-	-
Amortizações de financiamentos	-	-	-
Amortizações de debêntures/bonds	-	-	-
Pagamentos de dividendos	-	-	-
Outros pagamentos concernentes à atividade de financiamento ^(f)	-	-	-
3.4 Plano de Recuperação Judicial^(g)	-	-	-
4. Saldo mensal final (1+2-3)	14.867.533	1.000	14.868.533
Saldo em espécie na empresa	-	-	-
Saldos em contas correntes	14.519.569	1.000	14.520.569
Saldos em aplicações financeiras de liquidez imediata	347.964	-	347.964



Em 30 de junho de 2.020, o saldo final de caixa era de R\$ 17.569.138. O saldo 100 % sob gestão das sociedades em recuperação judicial. O saldo final de caixa e equivalentes no final de junho de 2020 foi de R\$ 14.868.533 (Saldo 99,99% das recuperandas).

Das entradas, R\$ 1.921.631 decorreram do recebimento de valores de clientes (43% do total de entradas) e R\$ 2.493.357 decorreram de financiamentos bancárias de curto prazo (55% do total de entradas).

Conforme trecho transcrito do relatório das demonstrações 2T2020, publicado na CVM, houve aumento no fluxo de caixa devido:

“O aumento da disponibilidade de caixa ocorrida em 2T20 x 1T20, refere-se a entrada de recursos proveniente do êxito do pedido de restituição de IRPJ e CSLL.”

As saídas totalizaram R\$ 7.207.903. Desse valor, 100% foram gastos operacionais, representado principalmente pelos pagamentos aos fornecedores, representando 69% do valor e 18% pelos pagamentos de salários.

Em suma, a distribuição relativa das entradas e saídas foi similar ao observado em meses anteriores. Os recursos financeiros têm sido aplicados, basicamente, na retomada/manutenção das operações do Grupo (compra de insumos e salários). Pelos dados observados, não houve qualquer movimentação relevante de caixa gerado ou consumido que não tenha relação com os negócios do Grupo.

Os dois próximos gráficos ilustram o comportamento tanto do caixa consolidado (recuperandas e não recuperandas) como o saldo apenas das sociedades sob recuperação judicial.



Gráfico 6 – Saldos finais de caixa e equivalentes das recuperandas e não recuperandas (em R\$): janeiro/2016 a julho/2020

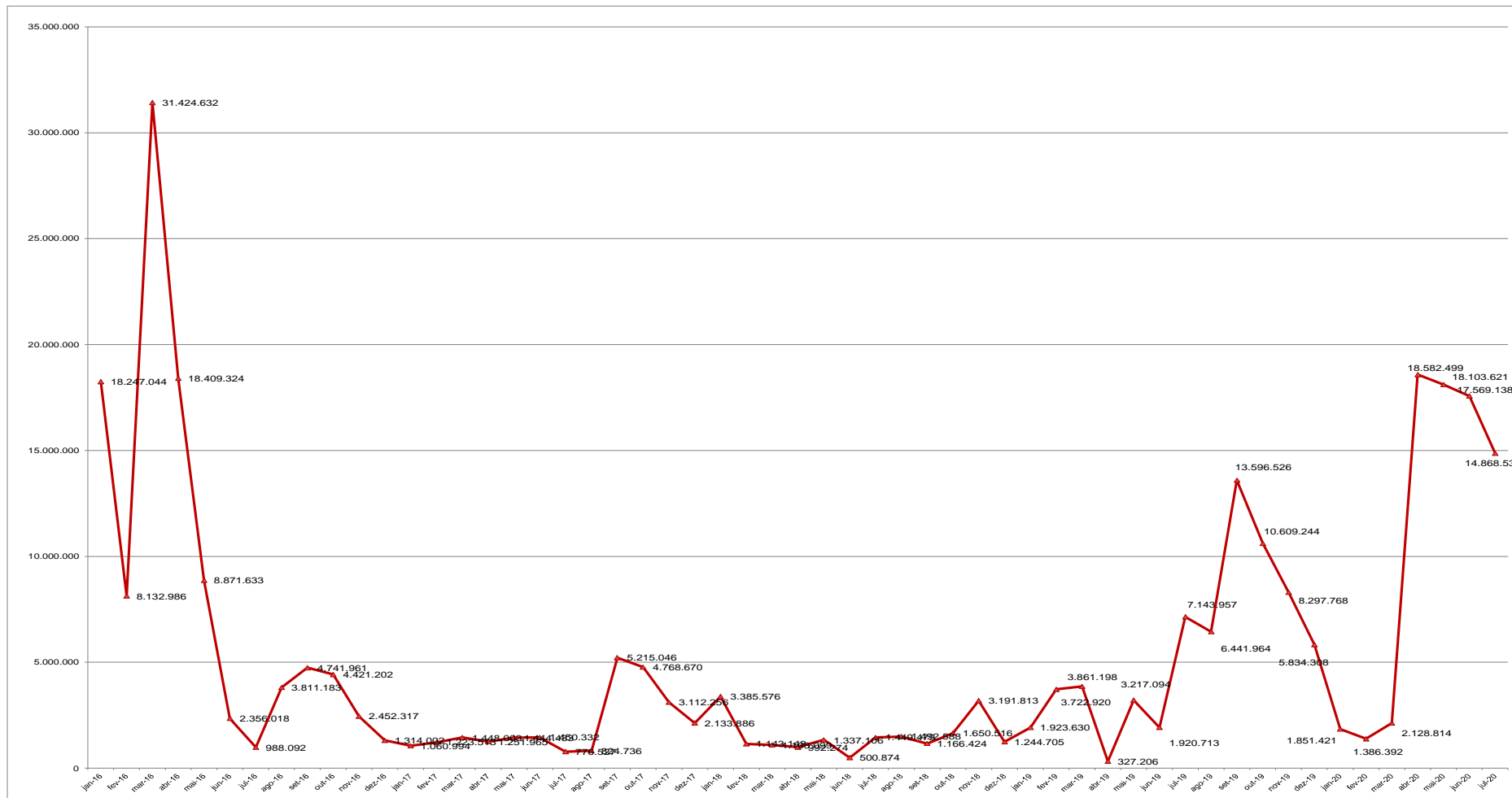
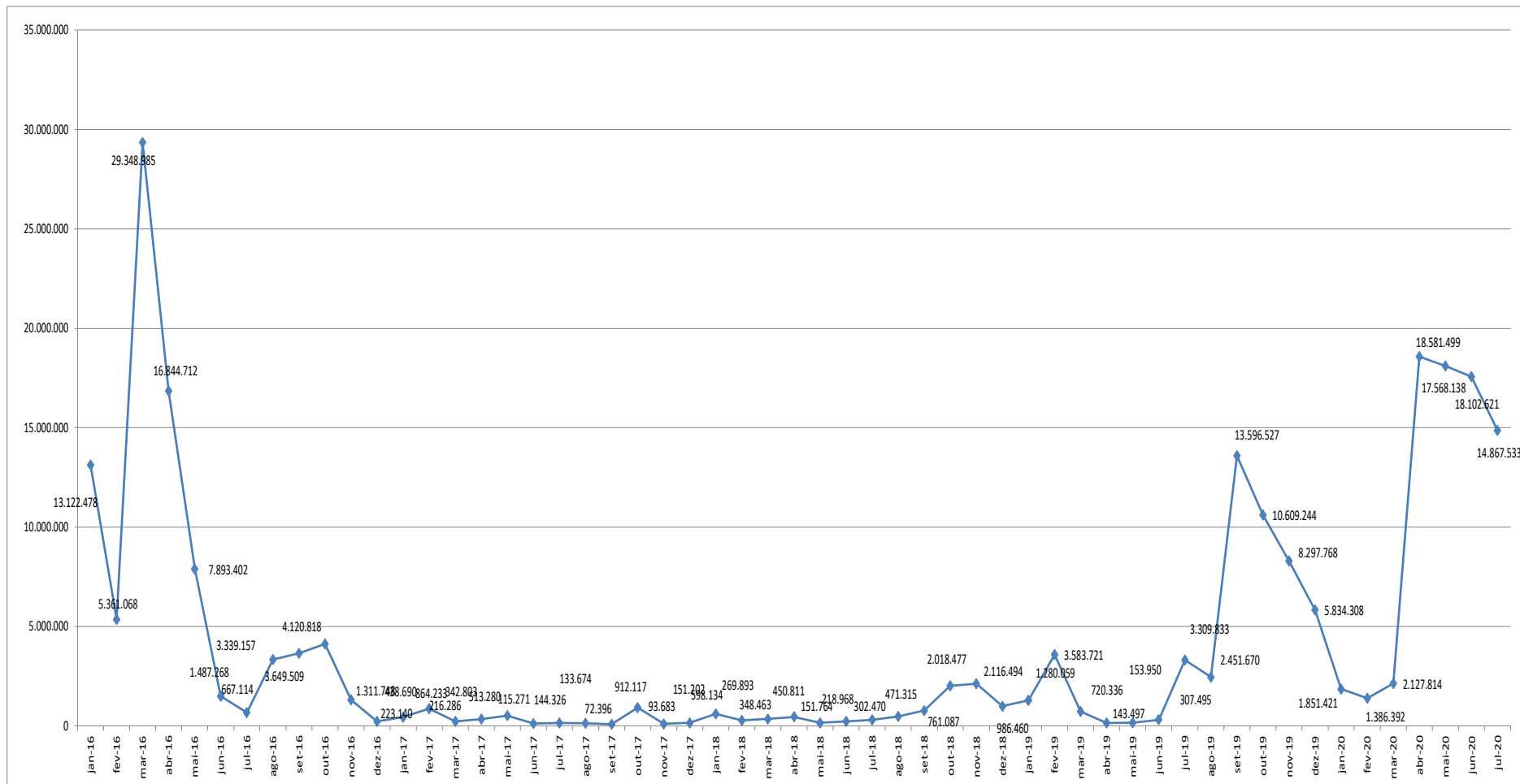




Gráfico 7 – Saldos finais de caixa e equivalentes apenas das recuperandas (em R\$): janeiro/2016 a julho/2020





6.5. Demonstração do Valor Adicionado

O resultado proveniente da demonstração do resultado do exercício mostra, para as entidades de maneira geral, a geração ou deterioração de valor da empresa, do ponto de vista contábil, para seus acionistas. A penúltima linha da demonstração do resultado do exercício é o valor residual após a remuneração de diversos outros agentes que interagiram com o Grupo no sentido de viabilizar suas operações.

Nesse contexto, a utilidade da DVA consiste em elucidar o benefício gerado pelas operações das entidades a outros agentes além dos acionistas. Especificamente, empregados, credores/terceiros e governo. A seguir são apresentados os DVA's comparativas dos períodos (31/03/2020 x 31/03/2019):

Tabela 21 – Demonstração do Valor Adicionado (em milhares de R\$)

	30/06/2020	30/06/2019	Δ %
Receitas	38.438	90.948	-58%
Insumos adquiridos de terceiros	-50.678	-61.756	-18%
Valor Adicionado Bruto	-12.240	29.192	-142%
Depreciação e Amortização	-3.378	-6.499	-48%
Valor Adicionado Líquido Produzido	-15.618	22.693	-169%
Valor Adicionado Recebido em Transferência:	51.684	17.911	189%
Resultado de equivalência patrimonial	-322	-37	770%
Receita financeira	52.006	17.948	190%
Valor Adicionado Total a Distribuir	36.066	40.604	-11%
Distribuição do Valor Adicionado	36.066	40.604	-11%
Pessoal	11.140	34.351	-68%
Remuneração direta	7.994	25.719	-69%
Benefícios	2.145	5.603	-62%
F.G.T.S.	1.001	3.029	-67%
Impostos, Taxas e Contribuições	9.215	8.023	15%
Federais	7.069	5.650	25%
Estaduais	2.083	2.316	-10%
Municipais	63	57	11%
Remuneração de Capitais de Terceiros	110.185	30.941	256%
Juros	110.033	30.648	259%
Aluguéis	152	293	-48%
Remuneração de Capitais Próprios	-94.474	-32.711	189%
Lucros Retidos / Prejuízo do Período	-94.474	-32.711	189%
Participações não controladores	0	0	0%



O valor adicionado total a distribuir, passou de R\$ 40.604 milhões para R\$ 36.066 milhões, com redução de 11%, aproximadamente, comparativamente de 30/06/2019 para 30/06/2020, principalmente em razão da redução das receitas (58%), e aumento das receitas financeiras (190%).

O valor adicionado é resultado da soma do valor adicionado líquido produzido pela entidade com o valor adicionado recebido em transferência. Quando a análise do valor é decomposta dessa forma, é possível depreender que a produção de valor, do ponto de vista contábil, da entidade foi positiva em ambos os períodos. Precisamente, a operação da entidade gerou valor de R\$ 36.066 milhões no 2TRI2020 (geração de R\$ 40.604 milhões, no 2TRI2019). O restante foi recebido em transferência, principalmente de variações monetárias ativas, evidenciada a DVA da entidade como parte de suas receitas financeiras.

Em relação à distribuição de valor, o mais representativo é para com Capitais de Terceiros, distribuído o valor de R\$ 110.185, no período analisado 2TRI2020 (256% mais do que o 2TRI2019).

6.6. Perspectivas de resultados futuros

A Gestão nos envia apresentações internas que resumem os esforços empreendidos pela área comercial para retomar o nível de atividades das unidades de produtos. Em respeito ao sigilo negocial e estratégias do Grupo, como de costume, não apresentaremos detalhes desses esforços, tampouco detalhes sobre para quais potenciais clientes houve envio de propostas.

Em relação às perspectivas futuras de geração de resultado e caixa, a mais recente informação comercial que recebemos das Recuperandas tem como referência 31 de julho de 2020.



Tabela 22 – Carteira e faturamento: área de produtos (em R\$)

Unidade	Descrição	jan/20	fev/20	mar/20	abr/20	mai/20	jun/20	jul/20
Valmicro - Veranópolis	Carteira	2.834.829	3.571.737	2.804.158	2.308.454	2.758.427	3.035.057	3.961.661
	Faturamento	1.515.000	1.331.000	1.811.000	1.638.000	1.383.000	1.102.000	2.720.000
Mipel - Veranópolis	Carteira	500.504	266.829	245.430	109.729	212.854	584.327	1.404.503
	Faturamento	1.057.000	918.000	1.049.000	700.000	918.000	866.000	1.274.000
MNA/Tecval - Nova Odessa	Carteira	8.800.354	7.549.561	8.339.468	8.174.001	9.435.213	12.224.314	14.875.896
	Faturamento	4.901.000	1.986.000	2.231.000	997.000	577.000	288.000	1.437.000
Lupatech "Ropes"- São Leopoldo	Carteira	0	0	0	0	0	0	0
	Faturamento	0	0	0	0	25.000	0	0

7. Plano de Recuperação Judicial

No decorrer dos trabalhos, considerando que a relação de credores é dinâmica, na medida em que algumas situações controversas se resolvem, até a consolidação do quadro geral de credores alguns ajustes foram e serão realizados.

Assim, às fls. 27.126/27.184 dos autos da Recuperação Judicial foi apresentado o Quadro Geral de Credores Provisório I, com ajustes.

Quanto ao cumprimento do plano de recuperação judicial e pagamento dos credores trabalhistas, consta o seguinte:

" Os Créditos Trabalhistas serão pagos a cada Credor Trabalhista dentro do prazo de 1 (um) ano a contar da Homologação Judicial do Plano, na forma das Cláusulas 4.2.1 a 4.2.3..."

(...)

" Os Créditos Trabalhistas Controvertidos que venham a ser objeto de acordo na Justiça do Trabalho devem ser pagos na forma estabelecida nos respectivos acordos devidamente homologados pela Justiça do Trabalho em decisão definitiva. Em nenhuma hipótese os Créditos Trabalhistas Controvertidos poderão receber tratamento mais benéfico do que aquele dado aos Créditos Trabalhistas Incontrovertidos..."

Conforme consta dos autos os créditos trabalhistas foram pagos nos termos do plano de recuperação aprovado, itens 4.2.1 a 4.2.3 do plano de recuperação.

Com relação ao cumprimento do plano de recuperação judicial, para



os credores classe II garantia real, classe III quirografário e classe IV ME e EPP, o prazo para pagamento de R\$ 500,00 iniciais findou-se em 17/03/2018. Contudo, conforme reuniões com os gestores, para efetuar o pagamento é necessário que o Grupo detenha os dados bancários de tais credores, os quais, em sua maioria, não informaram, como previsto no plano.

Até o período deste RMA, maio de 2020, a recuperanda efetuou o pagamento da sexta parcela aos credores classe III - quirografários e credores classe IV - ME e EPP, como previsto no plano, no fluxo de pagamentos. Já foi paga anteriormente, parcela inicial de R\$ 500,00 por credor classe III - quirografários e credores classe IV - ME e EPP. Há vários credores que não receberam por falta de informação da conta bancária, como também previsto no plano.

Em 26 de dezembro de 2018, houve reunião do conselho de administração, para deliberar e aprovar a 1º emissão dos bônus de subscrição, em cumprimento da cláusula 10.2 do plano de recuperação judicial, os quais foram subscritos e estão em custódia no banco Bradesco S/A em nome dos credores.

Abaixo, segue a relação dos credores que receberam a parcela inicial de R\$ 500,00, conforme plano de recuperação judicial, o valor correspondente à sexta parcela (classe III), valor correspondente a sétima parcela (classe II e classe IV) e o valor referente aos bônus de subscrição:



Quadro 1 – Credores classes II

Nº	Classe	Nome credor/Razão Social		Moeda	Total Pago	Saldo Remanescente
1	II	BANCO NACIONAL DE DESENVOLVIMENTO ECONÔMICO E SOCIAL	33.657.248/0001-89	BRL	R\$ 23.227.084,36	R\$ 36.375.093,82
1	Total - Classe II (art. 41, II, da LFR): Titulares de créditos com garantia real				R\$ 23.227.084,36	R\$ 36.375.093,82

Quadro 2 – Credores classes III até o momento pagos (Continua...)

Nº	Classe	Nome credor/Razão Social		Moeda	Total Pago	Saldo Remanescente
1	III	20 TABELÃO DE NOTAS DA CAPITAL	45.566.502/0001-12	BRL	R\$ 4.111,65	R\$ 4.111,65
2	III	2GET RECRUTAMENTO ESPECIALIZADO S.A	10.646.584/0001-20	BRL	R\$ 5.986,65	R\$ 5.986,65
3	III	5 ESTRELAS SPECIAL SERV NORTE NORDESTE SERVIÇOS DE LIMPEZA LTD	11.312.620/0005-06	BRL	R\$ 49.469,86	R\$ 49.469,86
4	III	5 ESTRELAS SPECIAL SERVICE SUL SUDE	11.312.655/0001-11	BRL	R\$ 21.766,60	R\$ 21.766,60
5	III	A GERADORA ALUGUEL DE MAQUINAS LTDA	33.845.322/0001-90	BRL	R\$ 38.420,42	R\$ 38.420,42
6	III	A.L. URBANO E CIA LTDA.	07.110.635/0001-90	BRL	R\$ 559,17	R\$ 2.000,00
7	III	ABASTECEDORA DE COMBUSTIVEL IBIZA L	68.821.172/0001-60	BRL	R\$ 1.678,70	R\$ 2.000,00
8	III	ABREU FÁRIA, GOULART & SANTOS SOCIE	19.912.400/0001-00	BRL	R\$ 3.379,08	R\$ 3.379,08
9	III	ABS AMERICAS	FORNECEDOR EXTERNO	USD	R\$ 31.320,00	R\$ 31.320,00
10	III	ACEFER FERRAMENTAS E TINTAS LTDA	69.144.806/0001-50	BRL	R\$ 3.280,70	R\$ 3.280,70
11	III	ACL METAIS LTDA.	01.858.634/0001-42	BRL	R\$ 7.950,00	R\$ 7.950,00
12	III	AÇOMETAL PRODUTOS SIDERURGICOS LTDA	91.720.904/0001-47	BRL	R\$ 21.751,75	R\$ 17.751,75
13	III	ACONOVA IND E COM DE METAIS LTDA.	11.337.095/0001-50	BRL	R\$ 23.841,57	R\$ 23.841,57
14	III	ACOS ITAMARATI COM E DIST LTDA	52.871.407/0001-98	BRL	R\$ 30.027,81	R\$ 30.027,81
15	III	AÇOS TORRES COMERCIAL E DISTRIBUI. LTDA	07.171.871/0001-17	BRL	R\$ 4.793,99	R\$ 4.793,99
16	III	ACOTUBO INDUSTRIA E COMERCIO LTDA	43.919.968/0001-29	BRL	R\$ 72.159,96	R\$ 72.159,96
17	III	ACROS AUTOMACAO INDUSTRIAL LTDA	96.277.934/0001-44	BRL	R\$ 3.357,18	R\$ 3.357,18
18	III	ACT - SISTEMAS HIDRAULICOS LTDA	55.945.653/0001-35	BRL	R\$ 14.040,77	R\$ 14.040,77
19	III	AES SUL DIST.GAUCHA DE ENERGIA S/A	02.016.440/0001-62	BRL	R\$ 26.533,68	R\$ 26.533,68
20	III	AGAPRINT INDUSTRIAL COMERCIAL LTDA	18.204.610/0021-16	BRL	R\$ 2.437,50	R\$ 2.437,50
21	III	AGASUS INFORMATICA LTDA	04.212.396/0001-91	BRL	R\$ 2.141,25	R\$ 2.141,25
22	III	AIR LIQUIDE BRASIL LTDA	00.331.788/0055-01	BRL	R\$ 2.305,77	R\$ 2.305,77
23	III	AKZO NOBEL LTDA	60.561.719/0059-40	BRL	R\$ 2.905,82	R\$ 2.905,82
24	III	ALBERTO CAMPOS SILVA	236.168.738-00	BRL	R\$ 883,60	R\$ 2.000,00
25	III	ALCIVAN ANTONIO DE MORAIS FILHO	11.645.786/0001-10	BRL	R\$ 19.705,33	R\$ 19.705,33
26	III	ALFASEG VIGILANCIA E SEGURANCA LTDA	06.029.385/0001-04	BRL	R\$ 9.210,68	R\$ 9.210,68
27	III	ALGAR MULTIMIDIA S/A	04.622.116/0001-13	BRL	R\$ 3.780,06	R\$ 3.780,06
28	III	ALIMAQ MÁQUINAS E FERRAMENTAS LTDA	45.273.471/0001-01	BRL	R\$ 4.375,00	R\$ 4.375,00
29	III	ALUFEAL COMERCIO E TRANSPORTES LTDA	00.447.910/0001-17	BRL	R\$ 1.850,00	R\$ 2.000,00
30	III	ALVES, BARRETO COM E CONSTRUÇÕES LT	13.004.833/0001-72	BRL	R\$ 1.485,42	R\$ 2.000,00
31	III	AMBITEC LTDA.	00.679.427/0002-49	BRL	R\$ 1.994,98	R\$ 2.000,00
32	III	AMERICAN BUREAU OF SHIPPING	33.176.249/0004-54	BRL	R\$ 134.431,42	R\$ 130.138,22
33	III	AMPLA-COMPANHIA DE ELETRICIDADE DO	33.050.071/0001-58	BRL	R\$ 63.668,61	R\$ 63.668,61
34	III	ANBIMA - ASSOC.BRAS.DAS ENTID. DOS	34.271.171/0007-62	BRL	R\$ 5.400,00	R\$ 5.400,00
35	III	API - AMERICAN PETROLEUM INSTITUTE	FORNECEDOR EXTERNO	USD	R\$ 4.250,00	R\$ 4.250,00
36	III	APLIQUIM EQUIPAMENTOS E PRODUTOS QU	54.097.159/0002-86	BRL	R\$ 40.075,24	R\$ 40.075,24
37	III	ARAFORTE TRANSPORTES E SERVICOS LTD	32.885.816/0001-36	BRL	R\$ 16.789,99	R\$ 16.789,99
38	III	ARAUJO E POLICASTRO ADVOGADOS	44.023.620/0002-00	BRL	R\$ 74.771,26	R\$ 70.771,26
39	III	ARGO SEGUROS BRASIL S A	14.868.712/0001-31	BRL	R\$ 899,71	R\$ 2.000,00
40	III	ARINOX COMERCIAL LTDA	03.025.815/0001-13	BRL	R\$ 121.019,78	R\$ 116.806,38
41	III	ARWI REPRESENTAÇÕES COMERCIAIS LTDA	90.364.563/0001-51	BRL	R\$ 32.560,39	R\$ 32.560,39
42	III	ASA ASSESSORIA DE COMERCIO EXTERIOR	00.147.913/0001-35	BRL	R\$ 28.976,06	R\$ 24.976,06
43	III	ASIA SHIPPING TRANSP.INTERNACIONAIS	01.137.526/0001-80	BRL	R\$ 1.329,73	R\$ 2.000,00
44	III	ASS.BRASILEIRA COMP.ABERTAS ABRASCA	43.218.569/0001-30	BRL	R\$ 6.420,00	R\$ 6.420,00
45	III	ASSAHI MAQUINAS E EQUIPAMENTOS LTDA	48.911.028/0001-07	BRL	R\$ 2.117,96	R\$ 2.117,96
46	III	ASSEMBLEIAS ONLINE SERV.E INFO.LTDA	09.201.392/0001-21	BRL	R\$ 1.270,28	R\$ 2.000,00
47	III	ASSOC BRAS DA IND DE MAQ E QUIP	46.390.209/0001-00	BRL	R\$ 18.946,18	R\$ 14.946,18
48	III	ASSOC. BRASILE. DE MANUT. - ABRAMAN	28.718.393/0001-92	BRL	R\$ 940,00	R\$ 2.000,00
49	III	ASSOC.EMP.DA ZONA ESP.DE NEG. AZEN	07.801.513/0001-40	BRL	R\$ 1.120,00	R\$ 2.000,00
50	III	ASSOCIAÇÃO BRAS.DOS PROD.IND.DE PET	09.053.328/0001-40	BRL	R\$ 2.834,00	R\$ 2.834,00
51	III	ASSOCIAÇÃO DESPORTIVA MNA	47.770.508/0001-32	BRL	R\$ 940,00	R\$ 2.000,00
52	III	ASSOCIAÇÃO DOS TAXEIROS DE POJUÇA	16.130.759/0001-29	BRL	R\$ 4.562,85	R\$ 4.562,85
53	III	ASSOCIAÇÃO DR BARTHOLOMEU TACCHINI	87.547.444/0001-20	BRL	R\$ 33.425,12	R\$ 33.425,12
54	III	ASTM ACESSÓRIOS, SERV.TEC.METAL.LTDA	63.034.847/0001-07	BRL	R\$ 50.069,36	R\$ 50.069,36
55	III	AUTO POSTO BOA VISTA LTDA	01.844.150/0001-44	BRL	R\$ 50.001,05	R\$ 50.001,05
56	III	AUTO POSTO DONA CIDA LTDA	56.728.637/0001-53	BRL	R\$ 9.999,45	R\$ 9.999,45
57	III	AUTO POSTO TREVÓ LTDA	12.844.510/0001-24	BRL	R\$ 8.829,91	R\$ 8.829,91
58	III	BALASKA EQUIP IND E COM LTDA	65.555.146/0006-53	BRL	R\$ 8.274,48	R\$ 8.274,48
59	III	BANCO BRADESCO CARTÕES S.A.	60.746.948/0001-12	BRL	R\$ 247.086,66	R\$ 243.850,26
60	III	BANCO BRADESCO S.A.	60.746.948/0001-12	BRL	R\$ 12.746.262,29	R\$ 12.482.615,55
61	III	BANCO ITAU BBA S.A.	17.298.092/0001-30	BRL	R\$ 14.434,32	R\$ 14.434,32



Quadro 2 – Credores classes III até o momento pagos (Continua...)

Nº	Classe	Nome credor/Razão Social		Moeda	Total Pago	Saldo Remanescente
62	III	BANCO SANTANDER S.A	90.400.888/0001-42	BRL	R\$ 13.447,85	R\$ 13.447,85
63	III	BANK OF AMERICA MERRILL LYNCH	62.073.200/0001-21	BRL	R\$ 8.050.033,66	R\$ 7.888.005,58
64	III	BANRISUL ARMAZENS GERAIS S/A	92.721.232/0001-57	BRL	R\$ 53.262,18	R\$ 49.262,18
65	III	BASSETI IND.E.COM.DE INFORMATICA LT	09.190.368/0001-34	BRL	R\$ 2.148,00	R\$ 2.148,00
66	III	BBTUR VIAGENS E TURISMO LTDA	28.152.684/0005-90	BRL	R\$ 406.328,94	R\$ 406.328,94
67	III	BDS CONFECÇÕES LTDA (FASA)	84.512.037/0001-99	BRL	R\$ 63.542,00	R\$ 59.542,00
68	III	BERENICE GILDA RIVEROS ZAMBRANO	227.212.235-34	BRL	R\$ 2.444,52	R\$ 2.444,52
69	III	BLASER SWISSLUBE DO BRASIL LTDA	04.377.382/0001-28	BRL	R\$ 24.693,59	R\$ 24.693,59
70	III	BLINDA INDUSTRIA E COMERCIO LTDA	00.142.341/0001-00	BRL	R\$ 20.342,92	R\$ 20.342,92
71	III	BLUECIELO DO BRASIL SOL.DE GERENCIAMENTO	01.919.256/0001-60	BRL	R\$ 3.765,66	R\$ 3.765,66
72	III	BM&F BOVESPA S.A. BOLSA DE VALORES,	09.346.601/0001-25	BRL	R\$ 45.711,13	R\$ 45.711,13
73	III	BNDESPAR	00.383.281/0001-09	BRL	R\$ 34.339.164,17	R\$ 33.625.538,01
74	III	BOA VISTA SERVICOS S.A (EQUIFAX)	11.725.176/0001-27	BRL	R\$ 3.253,79	R\$ 3.253,79
75	III	BR SUPLY COM.E DIST.DE SUPRIMENTOS LTDA	09.216.620/0001-37	BRL	R\$ 40.104,34	R\$ 40.104,34
76	III	BRASIF S/A EXPORTAÇÃO IMPORTAÇÃO	52.226.073/0001-08	BRL	R\$ 2.822,25	R\$ 2.822,25
77	III	BRASIL TELECOM COMUNICACAO MULTIMID	02.041.460/0001-93	BRL	R\$ 2.414,91	R\$ 2.414,91
78	III	BRASIL TELECOM S.A.	76.535.764/0002-24	BRL	R\$ 1.419,01	R\$ 2.000,00
79	III	BRASILMAX LOGISTICA LTDA	59.530.832/0001-62	BRL	R\$ 9.876,62	R\$ 9.876,62
80	III	BRASITEST LTDA	48.762.942/0008-00	BRL	R\$ 17.903,28	R\$ 17.903,28
81	III	BRINDES TIP LTDA	57.008.138/0001-54	BRL	R\$ 6.562,93	R\$ 6.562,93
82	III	BROADSPAN CAPITAL LLC	FORNECEDOR EXTERNO	BRL	R\$ 286.458,33	R\$ 286.458,33
83	III	BRUMAKE COMERCIAL E SERVIÇOS LTDA	01.971.570/0001-91	USD	R\$ 2.251,76	R\$ 2.251,76
84	III	BSM ENGENHARIA S.A.	34.078.154/0010-09	BRL	R\$ 115.444,34	R\$ 115.444,34
85	III	BT LATAM BRASIL LTDA	74.280.256/0001-36	BRL	R\$ 56.466,67	R\$ 56.466,67
86	III	BUREAU VERITAS DO BRA.SOC CLAS E CE	33.177.148/0022-80	BRL	R\$ 1.654,56	R\$ 2.000,00
87	III	C MARINHO LUBRIFICANTES LTDA	18.216.530/0004-80	BRL	R\$ 16.673,62	R\$ 16.673,62
88	III	CAMARA DE IND.E.COM.E SERV.DE CAXIAS-CIC	88.619.747/0001-73	BRL	R\$ 2.141,27	R\$ 2.141,27
89	III	CANETTI TRANSPORTES LTDA	11.435.511/0002-33	BRL	R\$ 9.706,79	R\$ 9.706,79
90	III	CARBINOX INDUSTRIA E COMERCIO LTDA	53.261.533/0001-93	BRL	R\$ 31.217,56	R\$ 31.217,56
91	III	CARBOFLEX PROD. E SERVIÇOS ESPECIAIS	16.180.770/0008-70	BRL	R\$ 8.530,00	R\$ 8.530,00
92	III	CARGOLOG SOLUCOES LOGISTICAS LTDA	04.502.802/0001-50	BRL	R\$ 2.822,29	R\$ 2.822,29
93	III	CARLOS AUGUSTO ZULIANI SANTOS	752.428.007-63	BRL	R\$ 1.388,42	R\$ 2.000,00
94	III	CARMAK REVENDA E LOCAÇÃO DE MAQ.	94.534.237/0001-04	BRL	R\$ 1.748,70	R\$ 2.000,00
95	III	CARPETAO DECORAÇÕES LTDA	38.814.091/0005-03	BRL	R\$ 220,00	R\$ 2.000,00
96	III	CASA DAS CORRENTES LTDA	92.690.478/0003-70	BRL	R\$ 1.173,71	R\$ 2.000,00
97	III	CASA DOS LUBRIFICANTES LTDA	02.004.602/0001-42	BRL	R\$ 7.380,00	R\$ 7.380,00
98	III	CAVALO MARINHO COMBUSTIVEIS LTDA	02.078.557/0001-70	BRL	R\$ 2.211,28	R\$ 2.211,28
99	III	CAVALO MARINHO LUBRIFICANTES LTDA	05.125.217/0001-41	BRL	R\$ 22.016,36	R\$ 22.016,36
100	III	CCK AUTOMACAO LTDA	66.087.131/0004-09	BRL	R\$ 3.285,00	R\$ 3.285,00
101	III	CELMAR COM.E IMPORT. LIMITADA	61.936.522/0005-18	BRL	R\$ 1.728,00	R\$ 2.000,00
102	III	CELSE PASCHOAL	061.820.178-56	BRL	R\$ 11.825,00	R\$ 11.825,00
103	III	CELVI - REVESTIMENTOS GALVANOTECN.L	91.417.345/0001-09	BRL	R\$ 137.045,17	R\$ 132.736,83
104	III	CENTRAL DE AR COMPRIMIDO LTDA	39.346.283/0001-63	BRL	R\$ 4.659,23	R\$ 4.659,23
105	III	CENTRO DE ATIVIDADES EURICO DE AGUI	03.810.480/0009-00	BRL	R\$ 827,53	R\$ 2.000,00
106	III	CENTRO DE INTEGRAC.EMPRESA ESCOLA D	92.954.957/0001-95	BRL	R\$ 1.097,70	R\$ 2.000,00
107	III	CERRO F ADM.DE BENS E PARTICIP LTDA	13.667.882/0001-95	BRL	R\$ 891.908,59	R\$ 891.908,59
108	III	CHANQUINI TECNOLOGIA EM ABRASIVOS, EPI'S	57.028.615/0003-05	BRL	R\$ 2.768,41	R\$ 2.768,41
109	III	CHEIM TRANSPORTES S/A	27.181.320/0045-62	BRL	R\$ 15.005,75	R\$ 15.005,75
110	III	CHEM-TREND IND E COM DE PROD QUIM L	55.531.925/0001-50	BRL	R\$ 1.963,76	R\$ 2.000,00
111	III	CHROMAX INDUSTRIA E COMERCIO LTDA	29.336.393/0001-90	BRL	R\$ 3.250,00	R\$ 3.250,00
112	III	CIA DISTRIBUIDORA DE MOTORES CUMMIN	60.509.155/0001-80	BRL	R\$ 6.723,20	R\$ 2.723,20
113	III	CILGASTEC INDUSTRIA,IMPORTACAO E EX	09.078.347/0001-21	BRL	R\$ 11.817,92	R\$ 11.817,92
114	III	CIRNE PNEUS COM.E SERVS.LTDA	35.304.542/0004-85	BRL	R\$ 2.950,00	R\$ 2.950,00
115	III	CISARENTAL ADM. DE BENS LTDA	19.409.573/0001-00	BRL	R\$ 190.511,89	R\$ 186.117,89
116	III	CLARO S.A	40.432.544/0001-47	BRL	R\$ 145.114,33	R\$ 140.824,83
117	III	CLEBER DUQUE RAMOS	13.514.772/0001-93	BRL	R\$ 5.725,56	R\$ 1.725,56
118	III	CLK SERVIÇOS NAVALS S.A.	14.140.880/0002-97	BRL	R\$ 4.988,76	R\$ 4.988,76
119	III	CLODOALDO PRAJO ACO INOX	03.631.507/0001-31	BRL	R\$ 4.910,00	R\$ 4.910,00
120	III	CLOVES DANTAS SANTOS	199.340.925-49	BRL	R\$ 47.021,61	R\$ 43.021,61
121	III	CMA CGM DO BRASIL AGENCIA MARITIMA	05.951.386/0001-30	BRL	R\$ 3.645,00	R\$ 3.645,00
122	III	CND REVESTIMENTOS INDUSTRIAIS LTDA	05.555.492/0001-03	BRL	R\$ 18.035,54	R\$ 18.035,54
123	III	COESTER AUTOMAÇÃO S.A	88.000.955/0001-90	BRL	R\$ 24.868,12	R\$ 22.868,12
124	III	COM. DE PRODUTOS DE PETRÓLEO CATU L	08.172.020/0001-51	BRL	R\$ 2.981,84	R\$ 2.981,84
125	III	COMABE AUTOMAÇÃO DE ESCRITÓRIOS LTDA	87.551.867/0001-13	BRL	R\$ 3.077,50	R\$ 3.077,50
126	III	COMERCIAL ELETRICA DV CURITIBA	05.381.281/0001-93	BRL	R\$ 3.131,34	R\$ 3.131,34
127	III	COMERCIO DE PETROLEO R S SILVA LTDA	13.712.435/0004-53	BRL	R\$ 4.594,74	R\$ 4.594,74
128	III	COMISSÃO VALORES MOBILIÁRIOS	29.507.878/0001-08	BRL	R\$ 3.062,75	R\$ 3.062,75
129	III	COMPANHIA DE ELET. DO EST. DA BA	15.139.629/0001-94	BRL	R\$ 34.079,66	R\$ 34.079,66
130	III	COMPANHIA DE LOCAÇÃO DAS AMÉRICAS	10.215.988/0001-60	BRL	R\$ 116.184,67	R\$ 116.184,67
131	III	COMPANHIA DE SANEAMENTO DE SERGIPE	13.018.171/0001-90	BRL	R\$ 6.773,84	R\$ 6.773,84
132	III	COMPANHIA PAULISTA DE FORÇA E LUZ	33.050.196/0001-88	BRL	R\$ 40.464,02	R\$ 106.329,70
133	III	COMPANHIA PIRATININGA DE FORÇA E LUZ	04.172.213/0001-51	BRL	R\$ 2.224,69	R\$ 2.224,69
134	III	COMPANHIA RIOGRANDENSE DE SANEAM.E.C	92.802.784/0001-90	BRL	R\$ 2.071,48	R\$ 2.071,48
135	III	CONFERENCÊ CALL DO BRASIL S.A.	05.991.199/0001-80	BRL	R\$ 4.243,92	R\$ 243,92
136	III	CONFEROL-COML. DE FERR.E PROD. IND.	02.435.456/0001-00	BRL	R\$ 22.298,20	R\$ 22.298,20
137	III	CONFIANÇA MUDANÇAS E TRANSPORTES LT	07.223.878/0041-22	BRL	R\$ 66.721,68	R\$ 62.721,68
138	III	CONSELHO REG. ENG. ARQ. E AGR. EST. SP	60.985.017/0001-77	BRL	R\$ 3.157,48	R\$ 3.157,48
139	III	CONSELHO REG. ENG. E AGRON. DO RN -	08.025.934/0001-90	BRL	R\$ 3.709,17	R\$ 3.709,17
140	III	CONSELHO REGIONAL DE ENG. ARQ E AGR	27.055.235/0001-37	BRL	R\$ 1.217,54	R\$ 2.000,00
141	III	CONSELHO REGIONAL DE ENGENHARIA E A	13.136.890/0001-05	BRL	R\$ 2.854,93	R\$ 2.854,93
142	III	CONSELHO REGIONAL ENG. AGRONOMIA SERGIPE	34.260.596/0001-80	BRL	R\$ 1.146,26	R\$ 2.000,00
143	III	CONSERVADORA LUSO BRASILEIRA S.A CO	33.104.423/0001-00	BRL	R\$ 29.805,16	R\$ 29.805,16
144	III	CONSULTORA FENIX	FORNECEDOR EXTERNO	BRL	R\$ 3.567,22	R\$ 3.567,22
145	III	CONTINENTAL FERRAM. E EQUIP. LTDA.	01.625.708/0001-09	BRL	R\$ 1.857,35	R\$ 2.000,00
146	III	COOP DOS TRANSP DE CARGAS DE URUGUA	03.640.015/0001-02	BRL	R\$ 16.498,73	R\$ 16.498,73
147	III	COOPERATIVA DOS CONDUTORES AUTON DE	48.549.331/0001-01	BRL	R\$ 5.142,16	R\$ 1.142,16
148	III	COOPERATIVA DOS PROFISSIONAIS MARIT	05.352.454/0001-45	BRL	R\$ 6.402,38	R\$ 6.402,38
149	III	COPYMASTER COMERCIAL LTDA.	58.532.623/0001-95	BRL	R\$ 2.968,40	R\$ 2.968,40



Quadro 2 – Credores classes III até o momento pagos (Continua...)

Nº	Classe	Nome credor/Razão Social		Moeda	Total Pago	Saldo Remanescente
150	III	COSCO BRASIL S/A - SÃO PAULO	02.502.234/0002-43	BRL R\$	13.650,00	R\$ 13.650,00
151	III	COSCO BRASIL S/A - SÃO PAULO.	02.502.234/0001-62	BRL R\$	2.827,50	R\$ 2.827,50
152	III	COTEIMA COM.E TEC.DE MAQUINAS LTDA	43.141.431/0001-80	BRL R\$	21.364,68	R\$ 17.364,68
153	III	COTIMA COM. TINTAS DE MACAE LTDA	27.017.797/0001-96	BRL R\$	24.273,88	R\$ 20.273,88
154	III	CPFL COMERCIALIZAÇÃO BRASIL SA	04.973.790/0001-42	USD R\$	106.175,36	R\$ 106.175,36
155	III	CREA-CONSELHO REGIONAL DE ENGENHARI	15.233.026/0001-57	BRL R\$	3.868,51	R\$ 3.868,51
156	III	CRUZAÇO FUNDIÇÃO E MECÂNICA LTDA.	62.249.248/0001-48	BRL R\$	4.088,60	R\$ 4.088,60
157	III	CST LATINOAMÉRICA COM.PROD.ELETRICO	05.800.138/0001-99	BRL R\$	6.244,88	R\$ 6.244,88
158	III	CTBC MULTIMÍDIA DATA NET S/A	04.622.116/0011-95	BRL R\$	18.264,83	R\$ 18.264,83
159	III	DAIANE DA SILVA FIALHO	008.197.380-26	BRL R\$	1.000,00	R\$ 2.000,00
160	III	DALTEC INSTRUMENTOS DE MEDICAO LTDA	07.248.574/0001-22	BRL R\$	1.894,35	R\$ 2.000,00
161	III	DANA INDUSTRIAS LTDA	00.253.137/0004-09	BRL R\$	5.685,10	R\$ 5.685,10
162	III	DATABRAS INFORMATICA LTDA	29.771.961/0001-81	BRL R\$	24.969,29	R\$ 24.969,29
163	III	DC AR IMP EXP IND COM MANU REPR LTD	04.815.313/0001-59	BRL R\$	7.000,00	R\$ 7.000,00
164	III	DC LOGISTICS BRASIL LTDA	74.182.593/0001-90	BRL R\$	6.040,20	R\$ 2.040,20
165	III	DELL COMPUTADORES DO BRASIL LTDA	72.381.189/0001-10	BRL R\$	11.514,28	R\$ 11.514,28
166	III	DELOITTE TOU TOHM AUD INDEP	49.928.567/0010-02	BRL R\$	12.600,25	R\$ 12.600,25
167	III	DENMAR LOGISTICA E TRANSP. LTDA	07.805.442/0001-54	BRL R\$	221.733,85	R\$ 198.272,32
168	III	DEPARTAMENTO DE TRANSITO EST RJ	30.295.513/0001-38	BRL R\$	1.164,03	R\$ 2.000,00
169	III	DEPARTAMENTO ESTADUAL DE TRANSITO	13.195.920/0001-54	BRL R\$	20.610,34	R\$ 20.610,34
170	III	DEPARTAMENTO ESTADUAL DE TRANSITO D	01.560.393/0001-50	BRL R\$	4.466,25	R\$ 4.466,25
171	III	DEPARTAMENTO ESTADUAL DE TRASITO DO	28.162.105/0001-66	BRL R\$	6.608,49	R\$ 6.608,49
172	III	DET NORSEK VERITAS CERTIFICADORA LTDA	00.603.542/0001-59	BRL R\$	6.088,90	R\$ 6.088,90
173	III	DIPEL PECAS E SERVICOS LTDA	60.140.720/0001-84	BRL R\$	3.646,28	R\$ 3.646,28
174	III	DISPAPEL MATS E EQUIPS P/EMB.LTDA	88.583.307/0001-03	BRL R\$	1.748,62	R\$ 2.000,00
175	III	DISTRIBUIDORA CAVALO MARINHO LTDA	01.705.138/0002-30	BRL R\$	8.911,89	R\$ 8.911,89
176	III	DRAGER SAFETY DO BRASIL EQ.DE SEGUR	07.857.433/0001-07	BRL R\$	139,90	R\$ 2.000,00
177	III	DURAZZO & CIA.LTDA	61.190.120/0001-93	BRL R\$	2.686,50	R\$ 2.686,50
178	III	DURUM DO BRASIL IMP.COM E EXP.LTDA	01.272.875/0001-05	BRL R\$	2.752,05	R\$ 2.752,05
179	III	ECEL - ELETRO COML ERGON LTDA	66.750.015/0001-92	BRL R\$	28,52	R\$ 2.000,00
180	III	ECOLOGIKA AMBIENTAL TRANSPORTE E LOC	12.483.353/0001-79	BRL R\$	90.065,26	R\$ 80.917,34
181	III	EDILENE HADAD TOMAS BARBA	122.519.228-57	BRL R\$	5.404,64	R\$ 5.404,64
182	III	EDWARDS VACUO LTDA	43.457.290/0001-00	BRL R\$	4.673,51	R\$ 673,51
183	III	EFITRANS TRANSPORTES LTDA	00.650.831/0003-32	BRL R\$	10.504,39	R\$ 10.504,39
184	III	EIDT CIRIEX COM E IND DE DIST ELEV LTDA	94.928.959/0001-35	BRL R\$	4.062,99	R\$ 4.062,99
185	III	ELETRO TECNICA INTERLAGOS IND.E COM	08.222.085/0001-64	BRL R\$	8.262,57	R\$ 4.262,57
186	III	ELETRO TECNICA TSUKAMOTO LTDA	57.093.544/0001-62	BRL R\$	452,00	R\$ 2.000,00
187	III	EMBACOL EMBALAGENS LTDA.	67.589.689/0001-02	BRL R\$	7.100,00	R\$ 3.100,00
188	III	EMBASA-EMP.BAIANA DE ÁGUAS E SANEAM.	13.504.675/0001-10	BRL R\$	12.971,49	R\$ 8.971,49
189	III	EMERSON PROCESS MANAGEMENT LTDA	43.213.776/0001-00	BRL R\$	50.625,52	R\$ 50.625,52
190	III	EMIC EQUIP E SIST DE ENSAIO LTDA	62.486.923/0001-52	BRL R\$	6.743,20	R\$ 6.743,20
191	III	EMPRESA BRASILEIRA CORREIOS E TELEGRAFOS	34.028.316/0026-61	BRL R\$	14.000,10	R\$ 10.000,10
192	III	EMPRESA BRASILEIRA DE TELECOM.S A	33.530.486/0342-95	BRL R\$	3.674,73	R\$ 3.674,73
193	III	EMPRESA INDUSTRIA DE FELTROS SANTA	60.730.512/0001-35	BRL R\$	42.689,52	R\$ 42.689,52
194	III	ENDRESS + HAUSER CONT E AUTO LTDA	49.423.619/0001-06	BRL R\$	14.011,32	R\$ 14.011,32
195	III	ENERGY POWER ASSESSORIA E CONSUL LT	13.780.882/0001-05	BRL R\$	2.440,00	R\$ 2.440,00
196	III	ENGEMASA - ENGENHARIA E MATERIAIS LTDA.	47.034.509/0001-19	BRL R\$	157.232,61	R\$ 157.232,61
197	III	ENGEPTROL LTDA	12.644.621/0001-97	BRL R\$	3.327,00	R\$ 3.327,00
198	III	ERNST & YOUNG ASSESSORIA EMPRESARIA	59.527.788/0001-31	BRL R\$	7.292,33	R\$ 7.292,33
199	III	ESCRITA COMERCIO E SERVICOS LTDA	16.306.870/0001-23	BRL R\$	1.675,00	R\$ 2.000,00
200	III	ESSAR OILFIELD SERVICES INDIA LIMIT	FORNECEDOR EXTERNO	BRL R\$	817.461,56	R\$ 817.461,56
201	III	ESSENCIS SOLUÇÕES AMBIENTAIS S/A	40.263.170/0008-50	BRL R\$	6.550,00	R\$ 6.550,00
202	III	ESTADO DA BAHIA	13.937.032/0001-60	BRL R\$	2.594,34	R\$ 2.594,34
203	III	ESTAPOSTES TRANSPORTES RODOVIARIOS	45.110.319/0015-03	BRL R\$	17.100,38	R\$ 17.100,38
204	III	ESV EMPRESA SERGIPIANA DE VIGILANCIA	16.208.738/0001-89	BRL R\$	14.345,32	R\$ 14.345,32
205	III	ESX RIO DAS OSTRAS TRANSP E TURISMO	01.211.210/0001-91	BRL R\$	51.582,67	R\$ 51.582,67
206	III	ETEP INDUSTRIA METALURGICA LTDA	40.602.633/0001-94	BRL R\$	3.266,01	R\$ 3.266,01
207	III	EUROCORD	FORNECEDOR EXTERNO	USD R\$	2.068,25	R\$ 2.068,25
208	III	EUROSUL FORNECEDORA DE NAVIOS LTDA	03.178.524/0001-65	BRL R\$	9.455,50	R\$ 9.455,50
209	III	EVEREST ELETRICIDADE LTDA	67.424.895/0007-58	BRL R\$	4.167,12	R\$ 4.167,12
210	III	EXPEDITORS INTERNATIONAL DO BRASIL	00.711.083/0003-99	BRL R\$	3.482,26	R\$ 3.482,26
211	III	EXPRESSO MERCURIO S.A.	95.591.723/0119-00	BRL R\$	1.788,50	R\$ 2.000,00
212	III	EXPRESSO NEPOMUCENO S/A	19.368.927/0014-21	BRL R\$	22.479,79	R\$ 18.479,79
213	III	EXPRESSO SAO MIGUEL LTDA	00.428.307/0005-11	BRL R\$	2.152,56	R\$ 2.152,56
214	III	EXTERRAN MANUTENCAO INDUSTRIAL LTDA	13.997.333/0001-89	EUR R\$	2.000,00	R\$ 2.000,00
215	III	F. AMARAL FILHO - EM LIQUIDAÇÃO	15.125.214/0001-61	BRL R\$	18.829,00	R\$ 18.829,00
216	III	F. LOPES PUBLICIDADE LTDA	05.702.124/0001-32	BRL R\$	36.319,96	R\$ 32.498,96
217	III	FABRIL TECNICA DE ELEM PADRONIZADOS LTDA	00.303.119/0001-33	BRL R\$	16.432,05	R\$ 16.432,05
218	III	FAIRFAXBRASIL SEGUROS CORPORATIVOS	10.793.428/0001-92	BRL R\$	35.064,33	R\$ 35.064,33
219	III	FEARNLEY PROCTER BRASIL SERVICOS	05.369.690/0002-55	BRL R\$	1.693,75	R\$ 2.000,00
220	III	FECIAL INDUSTRIA E COMERCIO LTDA	02.440.194/0001-71	BRL R\$	2.350,73	R\$ 2.350,73
221	III	FEDERACAO DAS INDUSTRIAS DO ESTADO SP	62.225.933/0001-34	BRL R\$	24.123,78	R\$ 24.123,78
222	III	FEDERAÇÃO INDUSTRIAS DO ESTADO DO RJ	42.422.212/0001-07	BRL R\$	48.350,06	R\$ 48.350,06
223	III	FEDERAL EXPRESS CORPORATION	00.676.486/0001-82	BRL R\$	4.025,63	R\$ 4.025,63
224	III	FELICIANO CEBREIRO LORENZO FILHO	238.231.355-20	BRL R\$	2.290,68	R\$ 2.290,68
225	III	FERC METAL COMERCIO E IMPORTACAO DE	67.598.474/0001-58	BRL R\$	4.725,23	R\$ 725,22
226	III	FERIMPOT.COM. REP. E IMPOR. LTDA	01.791.324/0001-58	BRL R\$	3.927,79	R\$ 3.927,79
227	III	FERLEX VIATURAS E EQUIPAMENTOS LTDA	49.073.331/0001-40	BRL R\$	6.000,00	R\$ 6.000,00
228	III	FERRAMENTAS GERAIS CO. E IMPORTACAO S.A	92.664.028/0026-08	BRL R\$	3.237,70	R\$ 3.237,70
229	III	FERRARI ORGANIZACAO E AVALIAÇOES PA	93.272.003/0001-65	BRL R\$	30.344,00	R\$ 26.344,00
230	III	FH CONSULTORIA EMPRESARIAL LTDA	07.592.315/0001-14	BRL R\$	24.449,56	R\$ 24.449,56
231	III	FILDI HOTEL LTDA	07.220.177/0001-42	BRL R\$	10.272,72	R\$ 10.272,72
232	III	FINANCIADORA DE ESTUDOS E PROJETOS - FINEP	33.749.086/001-09	BRL R\$	5.294.544,05	R\$ 5.183.523,95
233	III	FIRSTEAM CONSULTING S.A.	11.707.745/0001-01	BRL R\$	15.341,20	R\$ 15.341,20
234	III	FIT RECURSOS HUMANOS LTDA.	11.453.265/0001-61	BRL R\$	2.188,38	R\$ 2.188,38
235	III	FLEXIL SISTEMA SULBRASILEIRO DE TR	08.642.771/0001-94	BRL R\$	9.409,77	R\$ 9.409,77
236	III	FLUCOR SERVICE LTDA	02.686.054/0006-92	BRL R\$	5.954,30	R\$ 1.954,30
237	III	FLUTROL.COM. CONTR.DE FLUIDOS LTDA	68.351.204/0001-00	BRL R\$	3.122,22	R\$ 3.122,22

Quadro 2 – Credores classes III até o momento pagos (Continua...)

Nº	Classe	Nome credor/Razão Social		Moeda	Total Pago	Saldo Remanescente
238	III	FLUXO SOLUCOES INTEGRADAS LTDA	34.213.025/0003-57	BRL	R\$ 4.267,56	R\$ 4.267,56
239	III	FOCCO INFORMATICA LTDA.	93.200.111/0001-22	BRL	R\$ 3.693,29	R\$ 3.693,29
240	III	FRANCISCO FAGNER MORAIS DA SILVA	012.125.254-00	BRL	R\$ 21.474,00	R\$ 21.474,00
241	III	FRANCISCO MOURA PERICIAS CONTABEIS LTDA	62.573.795/0001-84	BRL	R\$ 5.688,48	R\$ 1.688,48
242	III	FRATI SUPRIMENTOS INDUSTRIAIS LTDA	10.556.094/0001-33	BRL	R\$ 2.625,00	R\$ 2.625,00
243	III	FROHN BRASIL GRANULHAS INDUSTRIAIS LTDA	07.108.697/0001-68	BRL	R\$ 1.583,12	R\$ 2.000,00
244	III	FUCHS DO BRASIL S/A	43.995.646/0001-69	BRL	R\$ 790,10	R\$ 2.000,00
245	III	FULL CARGO SERVIÇOS LTDA	30.689.210/0001-08	BRL	R\$ 2.680,54	R\$ 2.680,54
246	III	FUNDAÇÃO DE CIENCIA APLICACOES E TE	51.619.104/0001-10	BRL	R\$ 16.052,00	R\$ 16.052,00
247	III	FUNDAÇÃO LUIS ENGLERT	92.971.845/0001-42	BRL	R\$ 54.860,00	R\$ 54.860,00
248	III	FUNDO DE INVESTIMENTO EM DIREITOS CREDITÓRIOS FIDC PREMIUM (DIVIDA BANC	06.018.364/0001-85	BRL	R\$ 10.803.029,29	R\$ 10.577.533,53
249	III	FUNDO DE INVESTIMENTO IMOBILIARIO B	13.551.286/0001-45	BRL	R\$ 323.056,07	R\$ 322.056,07
250	III	FUSION INFORMATICA LTDA	13.224.486/0001-93	BRL	R\$ 28.381,10	R\$ 24.381,10
251	III	GASKET (SUZHOU) VALVE COMPONENTS CO	FORNECEDOR EXTERNO	BRL	R\$ 16.857,50	R\$ 16.857,50
252	III	GB OLEOHIDRAULICA LTDA.	04.555.417/0001-71	BRL	R\$ 2.495,80	R\$ 2.495,80
253	III	GETULIO JONE DA SILVA GOULART	006.049.175-20	BRL	R\$ 88.030,08	R\$ 88.030,08
254	III	G-INTER TRANSPORTES INTERNACIONAIS	05.332.260/0001-88	BRL	R\$ 2.535,59	R\$ 2.535,59
255	III	GLOBAL POWDER E METAIS LTDA-FILIAL	11.074.530/0002-81	BRL	R\$ 16.875,13	R\$ 16.875,13
256	III	GLOBOMAR COMERCIAL LTDA	36.293.264/0001-28	BRL	R\$ 6.242,65	R\$ 6.242,65
257	III	GOL SEGURANCA E VIGILANCIA LTDA	04.809.629/0001-38	BRL	R\$ 8.197,31	R\$ 8.197,31
258	III	GP MULTI SERVIÇOS LTDA.	51.314.375/0001-67	BRL	R\$ 40.443,33	R\$ 36.443,33
259	III	GPCM LLC	09.349.029/0001-58	USD	R\$ 14.230.869,07	R\$ 14.230.869,07
260	III	GRADUS CONSULTORIA DE GESTAO LTDA	01.639.500/0001-30	BRL	R\$ 209.596,70	R\$ 209.596,70
261	III	GRUPO ENGENHARIA LTDA	64.598.857/0001-38	USD	R\$ 746.099,99	R\$ 730.909,98
262	III	GRUPPEN SERVIÇOS DE INFORMATICA LTD	07.442.435/0001-35	BRL	R\$ 32.852,66	R\$ 32.852,66
263	III	GS1 BRASIL ASSOC. BRAS. AUTOMACAO	53.197.141/0001-02	BRL	R\$ 58,00	R\$ 2.000,00
264	III	GYNTUBOS INDUSTRIAIS LTDA	04.394.627/0001-25	BRL	R\$ 2.318,78	R\$ 2.318,78
265	III	H M TRANSPORTES LTDA	35.779.768/0003-51	BRL	R\$ 49.716,31	R\$ 49.716,31
266	III	HALLITE BRASIL TECN EM VEDAC LTDA	08.772.476/0001-52	BRL	R\$ 59.073,22	R\$ 59.073,22
267	III	HAMBURG SUD BRASIL LTDA	60.867.520/0001-28	BRL	R\$ 5.939,56	R\$ 5.939,56
268	III	HERRNKNECHT DO BRASIL MAQUINAS E EQUIPAMENTOS LTDA	07.131.649/0001-90	BRL	R\$ 33.736,44	R\$ 33.736,44
269	III	HI TECNOLOGIA IND E COM LTDA	80.787.124/0001-90	BRL	R\$ 522,09	R\$ 2.000,00
270	III	HIDRACROMO HIDRAULICO E CROMAGEM LT	09.310.632/0001-26	BRL	R\$ 9.864,46	R\$ 9.864,46
271	III	HIRSA SIST AUTOMACAO CONTROL LTDA	27.632.330/0001-56	BRL	R\$ 21.686,80	R\$ 21.686,80
272	III	HK CHANGLI ENTERPRISE LIMITED	FORNECEDOR EXTERNO	BRL	R\$ 5.716,94	R\$ 5.716,94
273	III	HONEYWELL DO BRASIL LTDA.	61.338.844/0001-31	BRL	R\$ 2.789,48	R\$ 2.789,48
274	III	HYDRATIGHT EQUIPAM., SERVICOS E IND	07.404.800/0001-17	BRL	R\$ 3.334,17	R\$ 3.334,17
275	III	HY-LOK BRASIL LTDA	04.933.415/0001-79	BRL	R\$ 3.351,91	R\$ 3.351,91
276	III	HYPER LIFT COMERCIO E SERVICOS LTDA	12.061.233/0001-83	BRL	R\$ 23.433,64	R\$ 107.730,37
277	III	HYTORC DO BRASIL IMPORT & EXPORT LT	03.574.972/0002-69	BRL	R\$ 4.023,06	R\$ 4.023,06
278	III	I L URBANO & CIA LTDA	02.834.171/0001-41	BRL	R\$ 6.564,65	R\$ 6.564,65
279	III	IAB - INSTITUTO AMBIENTAL BRASIL	66.995.762/0001-83	BRL	R\$ 3.000,00	R\$ 3.000,00
280	III	IBRAV ACESSORIOS INDUSTRIAIS LTDA.	04.438.056/0001-83	BRL	R\$ 58.179,65	R\$ 58.179,65
281	III	IMPORTADORA DE ROLAMENTOS RADIAL LT	62.014.030/0004-57	USD	R\$ 5.607,04	R\$ 5.607,04
282	III	IMPORTECNICA S/A.	61.068.656/0001-30	BRL	R\$ 437,00	R\$ 2.000,00
283	III	IND BRASILEIRA DE INFLAVEIS NAUTIKA	47.262.407/0001-50	BRL	R\$ 51.012,50	R\$ 51.012,50
284	III	INDUSTRIA METALURGICA JACAREI LTDA	10.320.303/0001-45	BRL	R\$ 2.540,99	R\$ 2.540,99
285	III	INEBRAS IND DE ESCOVAS DO BRASIL LT	52.547.163/0001-92	BRL	R\$ 1.788,69	R\$ 2.000,00
286	III	INST.EUVALDO LODI NUCLEO REG. ALAGO	12.157.863/0001-56	BRL	R\$ 640,00	R\$ 2.000,00
287	III	INST.NAC. METROL. NORM. E QUAL. INM	00.662.270/0003-20	BRL	R\$ 3.799,50	R\$ 3.799,50
288	III	INSTITUTO BRAS DO MEIO AMBIENTE E D	03.659.166/0018-50	BRL	R\$ 34.568,36	R\$ 34.568,36
289	III	INSTITUTO DO MEIO AMBIENTE	13.220.686/0001-78	BRL	R\$ 250,00	R\$ 2.000,00
290	III	INSTITUTO EUVALDO LODIHEL-ES	28.164.937/0001-11	BRL	R\$ 1.072,00	R\$ 2.000,00
291	III	INSTITUTO NAC.PROPRIEDADE INDUSTRIA	42.521.088/0001-37	BRL	R\$ 660,00	R\$ 2.000,00
292	III	INTERMAQUINAS COM.DE MAQS.E EQUIPTOS LT.	02.899.620/0003-00	BRL	R\$ 1.000,00	R\$ 138,30
293	III	INTERSEA AMBIENTAL COMERCIO E SERVI	07.110.546/0001-44	BRL	R\$ 107.803,98	R\$ 107.803,98
294	III	IOB INFORM. OBJET. PUBLIC. JURID. L	43.217.850/0001-59	BRL	R\$ 2.417,93	R\$ 2.417,93
295	III	IORGA OLEOS E PROTETIVOS INDS LTDA	60.582.178/0001-10	BRL	R\$ 6.200,00	R\$ 6.200,00
296	III	IRACEMA DE SOUZA SILVA	07.091.687/0001-67	BRL	R\$ 1.163,95	R\$ 2.000,00
297	III	ISA DISTRITO 4	59.951.970/0001-15	BRL	R\$ 3.021,25	R\$ 3.021,25
298	III	ISCAR DO BRASIL COMERCIAL LTDA	00.286.462/0001-17	BRL	R\$ 5.434,13	R\$ 5.434,13
299	III	ITAUI SEGUROS S/A	61.557.039/0001-07	BRL	R\$ 11.348,57	R\$ 11.348,57
300	III	ITS TECNOLOGIA E INFORMACAO LTDA	94.914.694/0001-16	BRL	R\$ 32.168,77	R\$ 32.168,77
301	III	J B E TRANSPORTES E LOGISTICA LTDA	14.802.611/0001-68	BRL	R\$ 16.300,00	R\$ 16.300,00
302	III	J M BEZERRA & CIA LTDA	08.510.133/0009-77	BRL	R\$ 5.470,40	R\$ 5.470,40
303	III	JATEX TRANSPORTES LTDA	39.124.797/0001-74	BRL	R\$ 77,80	R\$ 2.000,00
304	III	JC METALS METALURGICA LTDA	09.479.492/0001-14	BRL	R\$ 523,54	R\$ 2.000,00
305	III	JEVIN COMERCIO E SERVICOS LTDA	31.969.702/0001-01	BRL	R\$ 4.631,62	R\$ 631,62
306	III	JGB EQUIPAMENTOS DE SEGURANCA SA	90.278.565/0001-28	BRL	R\$ 6.543,70	R\$ 6.543,70
307	III	JIVANILSON CUNHA DO NASCIMENTO	13.805.622/0001-39	BRL	R\$ 14.031,63	R\$ 14.031,63
308	III	JLT BRASIL CORRETAGEM DE SEGUROS LT	60.259.827/0001-46	BRL	R\$ 72.796,22	R\$ 72.796,22
309	III	JOAO MIRANDA DE SOUZA	08.428.542/0001-71	BRL	R\$ 5.827,26	R\$ 5.827,26
310	III	JORGE FRANCISCO ALVAREZ DE JESUS	134.001.798-92	BRL	R\$ 915,64	R\$ 2.000,00
311	III	JORGE MANCHUR & CIA LTDA	77.024.644/0001-44	BRL	R\$ 7.367,44	R\$ 7.367,44
312	III	JOSE MARIA ALMERON DE ARRUDA	02.458.786/0001-10	BRL	R\$ 216,79	R\$ 2.000,00
313	III	JSL S/A	52.548.435/0001-79	BRL	R\$ 495.725,69	R\$ 484.434,17
314	III	KATIA REJANE C DE OLIVEIRA	13.787.012/0001-50	BRL	R\$ 6.190,15	R\$ 6.190,15
315	III	KENNASUL DIST.E REPRESENTACAO LTDA	11.034.237/0001-00	BRL	R\$ 14.778,64	R\$ 10.778,64
316	III	KESTRA UNIVERSAL SOL.IND.COM. IMP.LTDA	60.627.221/0001-16	BRL	R\$ 6.945,99	R\$ 6.945,99
317	III	KLINTEX INSUMOS INDUSTRIAIS LTDA	93.360.162/0001-11	BRL	R\$ 2.520,50	R\$ 2.520,50
318	III	KORNFERREY INTERNATIONAL CONSULTORI	46.381.448/0001-01	BRL	R\$ 66.431,04	R\$ 62.431,04
319	III	KPMG AUDITORES INDEPENDENTES	57.755.217/0005-52	BRL	R\$ 805.604,78	R\$ 805.604,78
320	III	KUEHNE+NAGEL SERV. LOGISTICOS LTDA	02.886.427/0024-50	BRL	R\$ 8.013,53	R\$ 8.013,53
321	III	LAMORIM LOCAÇÃO DE EQUIP. LTDA	16.311.011/0001-22	BRL	R\$ 24.250,00	R\$ 24.250,00
322	III	LEIVAL SERVIÇOS COMERCIO LTDA	16.198.632/0001-41	BRL	R\$ 18.954,82	R\$ 18.954,82
323	III	LEMASA IND.E CO.DE BOMBAS DE ALTA P	61.991.667/0001-98	BRL	R\$ 18.100,00	R\$ 18.100,00
324	III	LEONAN VIEIRA MOUTINHO 13959453736	15.620.363/0001-05	BRL	R\$ 1.503,70	R\$ 2.000,00
325	III	LEPOS INFORMATICA E PAPELARIA LTDA	61.780.615/0002-53	BRL	R\$ 3.444,46	R\$ 3.444,46



Quadro 2 – Credores classes III até o momento pagos (Continua...)

Nº	Classe	Nome credor/Razão Social		Moeda	Total Pago	Saldo Remanescente
326	III	LEVEL 3 COMUNICACOES DO BRASIL LTDA	72.843.212/0011-13	BRL R\$	25.242,15	R\$ 21.242,15
327	III	LIBERTY SEGUROS S/A	61.550.141/0001-72	BRL R\$	10.941,50	R\$ 10.941,50
328	III	LIBRAPORT CAMPINAS S.A	03.795.647/0002-26	BRL R\$	155.331,46	R\$ 150.912,66
329	III	LIGER CLEAN COMERCIAL LTDA.	32.288.540/0003-70	BRL R\$	963,85	R\$ 2.000,00
330	III	LIGHTPRINT IND. E COME. DE ADESIVOS	64.876.451/0001-70	BRL R\$	921,00	R\$ 2.000,00
331	III	LOCALIZA RENT A CAR SA	16.670.085/0250-69	BRL R\$	19.807,37	R\$ 15.807,37
332	III	LOCAR GUINDASTES E TRANSP INTERM LT	43.368.422/0020-90	BRL R\$	33.308,61	R\$ 33.308,61
333	III	LOCATEL LOCAÇÃO DE VEIC E SERV LTDA	00.388.838/0001-02	BRL R\$	33.000,00	R\$ 33.000,00
334	III	LTM BRASIL TRANSPORTE LTDA	04.543.811/0001-90	BRL R\$	2.325,51	R\$ 2.325,51
335	III	LUBRIFICANTES J. SAMPAIO LTDA	40.263.220/0001-22	BRL R\$	3.760,59	R\$ 3.760,59
336	III	LUCIANI E ASSOCIADOS ARQUITETURA SC	55.489.405/0001-27	BRL R\$	1.305,10	R\$ 2.000,00
337	III	LUITEX MAQUINAS E FERRAMENTAS LTDA	51.051.811/0002-33	BRL R\$	5.449,17	R\$ 5.449,17
338	III	LUMAR DE MACAE COM. E REPRESENTACAO	31.425.242/0001-50	BRL R\$	12.702,75	R\$ 12.702,75
339	III	LUZ PUBLICIDADE SP SUL LTDA	50.750.298/0001-25	BRL R\$	3.608,52	R\$ 3.608,52
340	III	MI SWACO DO BRASIL - COM SERV E MI	15.185.358/0003-75	BRL R\$	79.615,17	R\$ 75.615,17
341	III	M.R. ALIMENTAÇÃO INDUSTRIAL LTDA	05.911.108/0001-50	BRL R\$	19.824,26	R\$ 19.824,26
342	III	MACHADO MEYER,SENDACZ E OPICE ADVOG	45.762.077/0001-37	BRL R\$	11.626,18	R\$ 11.626,18
343	III	MAGAR ADMINISTRACAO E PARTICIPACOES	91.164.954/0001-95	BRL R\$	98.242,57	R\$ 94.165,35
344	III	MAQUI COMERCIO IMPORTACAO EXPORTACA	44.413.441/0001-90	BRL R\$	21.605,39	R\$ 21.605,39
345	III	MARACAR VEICULOS LTDA	32.885.329/0004-16	BRL R\$	890,05	R\$ 2.000,00
346	III	MARCOSSA S.A MAQUINAS E EQUIPAMENTO	04.894.077/0033-90	BRL R\$	3.351,73	R\$ 3.351,73
347	III	MARTINHO TRANSPORTES LTDA	40.470.684/0001-00	BRL R\$	3.160,00	R\$ 3.160,00
348	III	MATOSO & BARBOSA LTDA	10.452.941/0001-10	BRL R\$	520,00	R\$ 2.000,00
349	III	MAXCORTE IND E COM DE ACOS LTDA.	91.960.971/0001-39	BRL R\$	6.190,91	R\$ 2.190,91
350	III	MAXDRIL - EQUIPAMENTOS E SERVIÇOS	14.795.298/0001-88	BRL R\$	8.762,54	R\$ 8.762,54
351	III	MAZAK SULAMERICANA LTDA	02.062.561/0001-40	BRL R\$	8.217,49	R\$ 4.217,49
352	III	MBA COMERCIO E REPRESENTACOES LTDA	05.317.348/0001-20	BRL R\$	5.788,49	R\$ 5.788,49
353	III	MEC TUBO INDUSTRIA DE TUBOS MECANIC	47.675.608/0001-80	BRL R\$	24.875,22	R\$ 24.875,22
354	III	MEGGA TECNOLOGIA E COM. DE MAQUINAS	04.159.209/0001-53	BRL R\$	3.178,70	R\$ 3.178,70
355	III	MELCO CNC DO BRASIL COMER. E SERVIC	14.923.928/0001-52	BRL R\$	1.023,05	R\$ 2.000,00
356	III	MELF LOCAÇÃO DE GUINDASTES E EQUIP.	04.817.833/0001-09	BRL R\$	303.374,29	R\$ 296.079,95
357	III	MERCHANT COBRANÇAS LTDA	45.885.753/0004-02	BRL R\$	146.881,17	R\$ 146.881,17
358	III	META PARTNERS, INC.	FORNECEDOR EXTERNO	BRL R\$	111.556,88	R\$ 111.556,88
359	III	METADADOS ASSESSORIA E SISTEMAS LTDA	90.719.238/0001-64	BRL R\$	11.733,66	R\$ 11.733,66
360	III	METAL-CHEK DO BRASIL IND. COM. LTDA	50.892.934/0001-53	BRL R\$	1.671,87	R\$ 2.000,00
361	III	METALFLUX METAIS E ACESSORIOS INDUS	00.391.743/0001-30	BRL R\$	1.854,00	R\$ 2.000,00
362	III	METALTECNICA METALURGICA LTDA	02.984.383/0001-05	BRL R\$	43.115,99	R\$ 43.115,99
363	III	METALURGICA ACEJ (FASA)	16.216.780/0001-41	BRL R\$	6.229,90	R\$ 2.629,90
364	III	METALURGICA M. STEEL LTDA	29.620.192/0001-10	BRL R\$	287.166,40	R\$ 280.209,10
365	III	METALURGICA SIDERFORGE S.R.L	FORNECEDOR EXTERNO	BRL R\$	912,50	R\$ 912,50
366	III	METROFILE ARQUIVOS DE SALVADOR LTDA	07.005.125/0001-53	BRL R\$	14.670,34	R\$ 14.670,34
367	III	METSO AUTOMATION DO BRASIL LTDA	47.247.580/0001-80	BRL R\$	33.619,19	R\$ 29.619,19
368	III	MI SWACO DO BRASIL COM SERV E MIN L	15.185.358/0010-02	BRL R\$	13.666,77	R\$ 10.666,77
369	III	MICROMECHANICA IND COM IMPORE EXP LT	50.088.582/0001-88	BRL R\$	8.355,66	R\$ 4.355,66
370	III	MILTON DA CRUZ PEDROSO JUNIOR	01.046.732/0001-85	USD R\$	2.231,50	R\$ 2.231,50
371	III	MINERACAO CURIMBABA LTDA	23.640.204/0002-73	BRL R\$	67.148,74	R\$ 67.148,74
372	III	MM COM.DE PARAFUSOS E FERRAMENTAS L	01.353.277/0001-60	BRL R\$	790,52	R\$ 2.000,00
373	III	MORGAN SYSTEMS INTERNACIONAL	FORNECEDOR EXTERNO	BRL R\$	59.801,51	R\$ 59.801,51
374	III	MOUTINHO & CIA LTDA	89.614.101/0001-66	BRL R\$	3.327,87	R\$ 3.327,87
375	III	MOVESA MOTORES E VEICULOS DO NORDES	13.536.966/0002-70	BRL R\$	1.709,67	R\$ 2.000,00
376	III	MOVIMEC AUTOMACAO INDUSTRIAL LTDA -	05.852.105/0003-54	BRL R\$	31.753,52	R\$ 31.753,52
377	III	MSA ARTEFATOS DE ARAMES LTDA	04.451.451/0001-04	EUR R\$	6.732,58	R\$ 2.732,58
378	III	MULLER FORJADOS LTDA	04.682.726/0001-02	BRL R\$	219.553,09	R\$ 214.000,49
379	III	MULTI ARMAZENS LTDA	02.251.501/0001-76	BRL R\$	52.255,92	R\$ 52.255,92
380	III	MULTI EXPRESS BRASIL TRANSPORTES DE CARGAS LTDA	13.233.554/0001-80	BRL R\$	38.144,10	R\$ 38.144,10
381	III	MULTIALLOY METAIS E LIGAS ESPECIAIS	54.228.440/0003-91	BRL R\$	54.706,31	R\$ 54.706,31
382	III	MULTIJUNTAS IND E COM DE JUNTAS LTDA	54.437.553/0001-35	BRL R\$	7.050,21	R\$ 7.050,21
383	III	MULTI SERV TECNOL AMBIENTAL LTDA	03.588.763/0003-55	BRL R\$	813,00	R\$ 2.000,00
384	III	MUNDIAL DERIVADOS DE PETROLEO LTDA	04.727.601/0001-51	BRL R\$	143.056,88	R\$ 138.711,58
385	III	MUSSOI REPRESENTACOES LTDA. ME	82.155.599/0001-05	USD R\$	279.498,44	R\$ 246.366,66
386	III	MWG INDUSTRIA COM E PREST. DE SERV.	15.595.242/0001-42	BRL R\$	227.588,59	R\$ 227.588,59
387	III	MZ CONSULT - SERVICOS E NEGOCIOS LT	03.495.659/0001-54	BRL R\$	6.052,75	R\$ 6.052,75
388	III	N.B. TRANSPORTES DE MACAE LTDA	10.312.737/0001-01	BRL R\$	136.543,00	R\$ 136.543,00
389	III	NAPEIA CONSULTORIA E PROJETOS LTDA	97.013.791/0001-26	BRL R\$	750,50	R\$ 2.000,00
390	III	NATIONAL OILWELL VARCO DO BRASIL LTDA.	02.650.425/0001-71	BRL R\$	162.619,14	R\$ 158.525,34
391	III	NC SISTEMAS INDUSTRIAIS LTDA	07.194.776/0001-39	BRL R\$	4.355,18	R\$ 4.355,18
392	III	NCH BRASIL LTDA.	44.016.707/0001-61	BRL R\$	551,50	R\$ 2.000,00
393	III	NEVES, SOARES & BATTENDIERI ADV ASS.	04.288.156/0001-70	BRL R\$	2.865,15	R\$ 2.865,15
394	III	NILKO TECNOLOGIA LTDA	75.086.785/0001-66	BRL R\$	5.259,15	R\$ 5.259,15
395	III	NIMBI S/A	02.890.199/0001-04	BRL R\$	65.141,87	R\$ 65.141,87
396	III	NITSHORE ENG. E SERV. PORT. S.A.	07.522.140/0001-79	BRL R\$	5.609,04	R\$ 5.609,04
397	III	NORDESTE TRANSPORTES ESPECIALIZADOS	15.123.748/0002-30	BRL R\$	3.200,00	R\$ 3.200,00
398	III	NORGREN LTDA	46.277.349/0001-76	BRL R\$	13.998,01	R\$ 13.998,01
399	III	NOSSA CLINICA MEDICA LTDA	12.827.593/0001-43	BRL R\$	5.245,70	R\$ 5.245,70
400	III	NOV DOWNHOLE COM. DE EQUIP. P/ PETROL	56.690.050/0011-74	BRL R\$	15.967,81	R\$ 15.967,81
401	III	NOVA COMUNICACAO CORPORATIVA LTDA	17.909.270/0001-12	BRL R\$	4.049,47	R\$ 4.049,47
402	III	NOVA ERA COMERCIAL DE TINTAS LTDA (FASA)	02.459.473/0006-91	BRL R\$	55.347,67	R\$ 51.347,67
403	III	NOVO PLANALTO COMBUSTIVEIS E SERVIÇO	08.474.183/0001-99	BRL R\$	17.499,82	R\$ 17.499,82
404	III	O AMIGÃO AUTO PEÇAS LTDA	06.272.446/0001-51	BRL R\$	2.200,24	R\$ 2.200,24
405	III	OFFICER S.A. DISTRIBUIDORA DE PRODU	71.702.716/0007-74	BRL R\$	3.828,00	R\$ 3.828,00
406	III	OGRAMAC INDUSTRIA E COMERCIO LTDA	46.190.104/0001-07	BRL R\$	53.570,01	R\$ 53.570,01
407	III	OILFIND INTERNACIONAL LLC	FORNECEDOR EXTERNO	BRL R\$	325.255,26	R\$ 325.255,26
408	III	OLINDA PNEUS COMERCIO E DIST. LTDA	24.185.522/0004-16	BRL R\$	12.896,88	R\$ 12.896,88
409	III	OPERSAN RESIDUOS IND. SOCIEDADE LIMITADA	07.234.499/0001-40	BRL R\$	2.220,57	R\$ 2.220,57
410	III	ORACLE DO BRASIL SISTEMAS LTDA	59.456.277/0001-76	BRL R\$	64.690,99	R\$ 60.690,99
411	III	PACAEMBU AUTO PEÇAS LTDA	61.295.473/0007-43	BRL R\$	2.500,00	R\$ 2.500,00
412	III	PAGE PERSONNEL DO BRASIL LTDA	10.342.841/0001-30	BRL R\$	9.702,48	R\$ 9.702,48
413	III	PAMA MECANICA E FUNDICAO LTDA	57.030.819/0001-19	BRL R\$	10.394,49	R\$ 6.394,49



Quadro 2 – Credores classes III até o momento pagos (Continua...)

Nº	Classe	Nome credor/Razão Social	Moeda	Total Pago	Saldo Remanescente
414	III	PANALPINA LTDA	BRL	R\$ 9.072,54	R\$ 9.072,54
415	III	PANAMBRA SUL RIO GRANDENSE S/A	BRL	R\$ 190,00	R\$ 2.000,00
416	III	PANAMBY EMPREENDIMENTOS E PARTICIPA	BRL	R\$ 5.925,20	R\$ 5.925,20
417	III	PAPELARIA SOMATEX LTDA.	BRL	R\$ 2.226,69	R\$ 2.226,69
418	III	PARALEGALS-APOIO JUR. ADM. & SOCIETARI	BRL	R\$ 6.697,39	R\$ 6.697,39
419	III	PATRUS TRANSPORTES URGENTES LTDA	USD	R\$ 223,92	R\$ 2.000,00
420	III	PAULO ROBERTO VILAS BOAS	BRL	R\$ 8.130,35	R\$ 4.130,35
421	III	PEIU SOCIEDADE DE PROP.ESPECIFICOS	BRL	R\$ 30.461,36	R\$ 30.461,36
422	III	PEOPLE SERVICOS TEMPORARIO LTDA	BRL	R\$ 1.237,83	R\$ 2.000,00
423	III	PEPPERL + FUCHS LTDA	BRL	R\$ 6.038,05	R\$ 6.038,05
424	III	PETROBRAS DISTRIBUIDORA S/A	BRL	R\$ 55.844,59	R\$ 55.844,59
425	III	PETROENGE PETROLEO ENGENHARIA LTDA	BRL	R\$ 4.800,00	R\$ 4.800,00
426	III	PETROFAME SERVICOS DE MANUTENCAO LT	BRL	R\$ 17.957,50	R\$ 17.957,50
427	III	PETROLEO BRASILEIRO S.A.	BRL	R\$ 2.743.741,34	R\$ 2.569.609,06
428	III	PETROLEO BRASILEIRO S.A..	BRL	R\$ 54.021.501,06	R\$ 53.259.194,33
429	III	PGS COMERCIO E REPRESENTAÇÕES LTDA	BRL	R\$ 16.269,82	R\$ 16.269,82
430	III	PHD SISTEMAS DE ENERGIA IMP. E EXP.	BRL	R\$ 3.033,00	R\$ 3.033,00
431	III	PLANEP ENGENHARIA LTDA	BRL	R\$ 3.547,53	R\$ 3.547,53
432	III	PLANNER TRUSTEE DIST.TITUL.VAL.MOB.	BRL	R\$ 2.794.565,74	R\$ 2.794.565,74
433	III	PLANQUIMICA INDUSTRIAL E COMERCIO L	BRL	R\$ 15.526,97	R\$ 11.526,97
434	III	PMS CONSULTORIA EM ENG.DE SEG. E AM	BRL	R\$ 2.364,00	R\$ 2.364,00
435	III	POCKET 194 EQUIPAMENTOS LTDA	BRL	R\$ 2.556,25	R\$ 2.556,25
436	III	POLIFLUOR INDUSTRIA E COMERCIO	BRL	R\$ 2.061,40	R\$ 2.061,40
437	III	POLYEASY DO BRASIL IND. E COMERCIO S/A	BRL	R\$ 4.905,00	R\$ 4.905,00
438	III	PORTO SECO TRANSPORTES LTDA	BRL	R\$ 16.311,07	R\$ 16.311,07
439	III	PORTO SEGURO CIA DE SEGUROS GERAIS	BRL	R\$ 2.869,34	R\$ 2.869,34
440	III	POSTO IMBOASSICA COM. E SERV. LTDA	BRL	R\$ 14.790,08	R\$ 10.790,08
441	III	POSTO LASER LTDA.	BRL	R\$ 11.602,21	R\$ 11.602,21
442	III	POSTO LIDER LTDA	BRL	R\$ 895,00	R\$ 2.000,00
443	III	POSTO RODOVIA LTDA	BRL	R\$ 800,00	R\$ 2.000,00
444	III	POSTO TOP 7 LTDA	BRL	R\$ 3.039,18	R\$ 3.039,18
445	III	PRESTEX ENCOMENDAS EXPRESSAS LTDA.	BRL	R\$ 11.906,30	R\$ 11.906,30
446	III	PRIMESYS SOLUCOES EMPRESARIAIS S.A.	BRL	R\$ 4.440,95	R\$ 4.440,95
447	III	PROACO COMERCIO DE FERRO E ACO LTDA	BRL	R\$ 2.347,83	R\$ 2.347,83
448	III	PROCESSO IND FABR DE FILTRO MANGAS	BRL	R\$ 2.511,60	R\$ 2.511,60
449	III	PROCESSOR INFORMÁTICA S/A	BRL	R\$ 221.323,42	R\$ 215.734,23
450	III	PRODUMEC INDÚSTRIA E MARÍTIMA LTDA	BRL	R\$ 3.675,00	R\$ 3.675,00
451	III	PRODUS COMERCIO DE FERRAMENTAS LTDA	BRL	R\$ 1.653,41	R\$ 2.000,00
452	III	PROSEGUR ACTIVA ALARMES S.A.	BRL	R\$ 9.431,11	R\$ 5.431,11
453	III	PROSEGUR SISTEMAS DE SEGURANCA LTDA	BRL	R\$ 12.990,54	R\$ 10.650,18
454	III	PROTESUL VIGILANCIA CAMIENSE LTDA	BRL	R\$ 102.596,84	R\$ 98.493,56
455	III	PROTON MAO DE OBRA TEMPORARIA LTDA.	BRL	R\$ 440,01	R\$ 2.000,00
456	III	PWR MISSION INDUSTRIA MECANICA S/A	BRL	R\$ 5.249,00	R\$ 1.249,00
457	III	Q & B SERVICOS LTDA	BRL	R\$ 8.579,00	R\$ 8.579,00
458	III	QUALIFUND FUNDAÇÃO LTDA	BRL	R\$ 4.982,65	R\$ 4.982,65
459	III	QUALISTEEL FUNDIÇÃO DE PRECISAO LTDA	BRL	R\$ 2.020,50	R\$ 2.020,50
460	III	QUEIROZ OLIVEIRA	BRL	R\$ 3.118,57	R\$ 3.118,57
461	III	R. P. FILHO SERVIÇOS HIDRAULICOS	BRL	R\$ 2.000,00	R\$ 2.000,00
462	III	R. G. SERTAL INDUSTRIA E COMERCIO LT	BRL	R\$ 5.292,50	R\$ 5.292,50
463	III	RADIOLAB SERV. RADIOGRAF. E INSP. LTDA	BRL	R\$ 7.043,15	R\$ 7.043,15
464	III	RANDRA ARTEFATOS DE ARAME E ACO LT	BRL	R\$ 4.827,13	R\$ 4.827,13
465	III	RAPIDO MINEIRO LTDA	BRL	R\$ 455,80	R\$ 1.436,49
466	III	REALCENTER MAT. E EQUIP.ELETRICOS LTDA	BRL	R\$ 1.198,89	R\$ 2.000,00
467	III	RECALL DO BRASIL LTDA	BRL	R\$ 4.758,89	R\$ 4.758,89
468	III	RED FLAG - SAUDE OCUP. SERVICOS LTD	BRL	R\$ 4.055,95	R\$ 4.055,95
469	III	REFRATARIOS SN LTDA	BRL	R\$ 12.017,60	R\$ 12.017,60
470	III	REGUS DO BRASIL LTDA	BRL	R\$ 112.745,47	R\$ 112.745,47
471	III	RELIASOFT BRASIL LTDA	BRL	R\$ 462,50	R\$ 2.000,00
472	III	RENATO MANTOVANI	BRL	R\$ 2.018,00	R\$ 0,77
473	III	RENISHAW LATINO AMERICANA LTDA	BRL	R\$ 4.634,25	R\$ 4.634,25
474	III	RESTAURANTE PRIMEIRO DE MARCO LTDA	BRL	R\$ 28,89	R\$ 2.000,00
475	III	RICHARDS, LAYTON & FINGER FORNECEDOR EXTERNO	BRL	R\$ 1.340,49	R\$ 2.000,00
476	III	RIO BRANCO COM E IND DE PAPEIS LTDA	BRL	R\$ 2.864,99	R\$ 2.864,99
477	III	RIO GRANDE ENERGIA SA	BRL	R\$ 22.643,81	R\$ 22.643,81
478	III	RITEC COMERCIAL E IMPORTADORA LIMIT	BRL	R\$ 9.918,58	R\$ 9.918,58
479	III	ROBERTO SZPUSZYNSKI COMÉRCIO DE EPI LTDA.	BRL	R\$ 4.823,50	R\$ 4.823,50
480	III	RODAGASES TRANSPORTES LTDA	BRL	R\$ 2.950,00	R\$ 2.950,00
481	III	RODONAVES TRANSP. E ENCOMENDAS LTDA	BRL	R\$ 1.274,09	R\$ 2.000,00
482	III	RODOSERGIPE INDUSTRIA COMERCIO E SE	BRL	R\$ 3.070,97	R\$ 3.070,97
483	III	RODOVIARIO BEDIN LTDA	BRL	R\$ 2.435,52	R\$ 2.435,52
484	III	ROLIMEC ROLAMENTOS LTDA	BRL	R\$ 4.216,00	R\$ 216,00
485	III	ROTORK CONTROLS COM. DE ATUADORES L.	BRL	R\$ 62.500,00	R\$ 62.500,00
486	III	ROTORK CONTROLS COM. DE ATUADORES L.	BRL	R\$ 173.464,70	R\$ 173.464,70
487	III	ROYAL & SUNALLIANCE SEGUROS BRASIL	BRL	R\$ 14.841,84	R\$ 14.841,84
488	III	RPL ROLAMENTOS PAULISTAS LTDA	BRL	R\$ 1.550,87	R\$ 2.000,00
489	III	RR DONNELLEY FINANCIAL COMUN.CORPOR	BRL	R\$ 10.001,95	R\$ 6.001,95
490	III	S.F. COMERCIO DE ELECTRO-ELETRONICOS	BRL	R\$ 1.466,68	R\$ 2.000,00
491	III	SABIN COMERCIAL DE PAPEIS LTDA	BRL	R\$ 709,90	R\$ 2.000,00
492	III	SAGA PETROLEO E GAS LTDA	BRL	R\$ 28.124,53	R\$ 28.124,53
493	III	SALGUEIRO IND. E COM. DE ACO LTDA	BRL	R\$ 5.520,94	R\$ 5.520,94
494	III	SAMAE SERVICO AUTONOMO	BRL	R\$ 11.368,34	R\$ 11.368,34
495	III	SAMPLING PLAN E ASSSES DE SEGUR IND	BRL	R\$ 6.501,00	R\$ 6.501,00
496	III	SANTA CRUZ INDUSTRIAL E COMERCIAL LTDA	BRL	R\$ 1.306,00	R\$ 2.000,00
497	III	SANVEN METALURGICA LTDA	BRL	R\$ 45.057,31	R\$ 41.057,31
498	III	SAP BRASIL LTDA	BRL	R\$ 14.781,43	R\$ 14.781,43
499	III	SAVECARE ATENDIMENTO PRE-HOSPITALAR	BRL	R\$ 15.707,08	R\$ 15.707,08
500	III	SCORT MAQUINAS LTDA	BRL	R\$ 67.425,09	R\$ 63.425,09
501	III	SEAFER COMERCIAL LTDA	BRL	R\$ 5.671,05	R\$ 5.671,05



Quadro 2 – Credores classes III até o momento pagos (Continua...)

Nº	Classe	Nome credor/Razão Social	Valor	Moeda	Total Pago	Saldo Remanescente
502	III	SEBASTIÃO FILGUEIRA DO COUTO	108.013.674-68	USD	R\$ 31.439,27	R\$ 31.439,27
503	III	SECO TOOLS INDUSTRIA E COMÉRCIO LTDA	59.108.308/0001-06	BRL	R\$ 25.107,00	R\$ 25.107,00
504	III	SECUR-COMERCIAL IMPORTADORA E EXPOR	01.159.496/0001-03	BRL	R\$ 7.773,35	R\$ 7.773,35
505	III	SELBETTI GESTAO DE DOCUMENTOS S/A	83.483.230/0001-86	BRL	R\$ 37.720,10	R\$ 33.720,10
506	III	SENSE ELETRONICA LTDA	47.922.042/0001-43	BRL	R\$ 28.069,80	R\$ 28.069,80
507	III	SERASA S.A	62.173.620/0001-90	BRL	R\$ 12.376,59	R\$ 8.376,59
508	III	SERMAP COMERCIO E SERVICOS LTDA	32.247.009/0001-98	BRL	R\$ 25.215,93	R\$ 25.215,93
509	III	SERPAF FERRAGENS E FERRAMENTAS LTDA	32.868.424/0001-69	BRL	R\$ 3.401,57	R\$ 3.401,57
510	III	SERPO SERVIÇOS DE PORTARIA LTDA	02.116.081/0001-15	BRL	R\$ 79.236,66	R\$ 79.236,66
511	III	SERQUIP- TRATAMENTO DE RESÍDUOS RN- LTDA (FASA)	04.972.757/0001-06	BRL	R\$ 84.828,89	R\$ 80.828,89
512	III	SERV NAC. DE APREND INDUS-SENAI	03.775.069/0001-85	BRL	R\$ 19.804,51	R\$ 19.804,51
513	III	SERVIÇO AUTONOMO DE AGUA E ESGOTO	13.800.297/0001-11	BRL	R\$ 2.442,71	R\$ 2.442,71
514	III	SERVIÇO NAC.DE APRN.INDUST - SENAI RS	03.775.069/0001-29	BRL	R\$ 2.097,14	R\$ 2.097,14
515	III	SERVIÇO NACIONAL DE APRENDIZAGEM DF	33.564.543/0001-90	BRL	R\$ 6.543,43	R\$ 6.543,43
516	III	SERVICO SOCIAL DA INDUSTRIA - SESI SP	03.779.133/0001-04	BRL	R\$ 4.441,79	R\$ 4.441,79
517	III	SERVICO SOCIAL DA INDUSTRIA-SESI RS	03.775.159/0001-76	BRL	R\$ 19.829,42	R\$ 19.829,42
518	III	SERV THERM FORNOS A INDUÇÃO LTDA.	01.164.501/0001-76	BRL	R\$ 3.516,33	R\$ 3.516,33
519	III	SESI - CENTRO DE ATIVID DE SAUDE L BA	03.795.086/0001-84	BRL	R\$ 1.016,93	R\$ 2.000,00
520	III	SEW-EURODRIVE BRASIL LTDA	50.981.018/0001-90	BRL	R\$ 11.479,53	R\$ 7.479,53
521	III	SGS DO BRASIL LTDA	33.182.809/0001-30	BRL	R\$ 12.501,20	R\$ 8.501,20
522	III	SHANGHAI ZI HUI	FORNECEDOR EXTERNO	BRL	R\$ 103.309,24	R\$ 103.309,24
523	III	SHERWIN-WILLIAMS DO BRASIL IND.COM.LTDA.	60.872.306/0099-86	BRL	R\$ 5.565,82	R\$ 5.565,82
524	III	SHIMADZU DO BRASIL COMERCIO LTDA	58.752.460/0001-56	BRL	R\$ 2.956,41	R\$ 2.956,41
525	III	SHIP'S CHANDLER COM. DE PROD. MARIT	09.069.228/0001-02	BRL	R\$ 2.925,00	R\$ 2.925,00
526	III	SHV GAS BRASIL LTDA	19.791.896/0134-23	BRL	R\$ 4.685,60	R\$ 4.685,60
527	III	SIDBRAS PRODUTOS SIDERÚRGICOS LTDA.	04.738.051/0001-76	BRL	R\$ 242,00	R\$ 2.000,00
528	III	SIDERURGICA CATARINENSE LTDA	83.663.625/0001-60	BRL	R\$ 116.493,20	R\$ 112.306,80
529	III	SILVANA DOS SANTOS	15.269.334/0001-32	BRL	R\$ 893,90	R\$ 2.000,00
530	III	SIMPRO INTERNACIONAL LLC	FORNECEDOR EXTERNO	BRL	R\$ 7.784,00	R\$ 7.784,00
531	III	SIND PATRONAL EMPRESAS PERFURAÇÃO E	06.035.060/0001-26	BRL	R\$ 19.927,44	R\$ 19.927,44
532	III	SINDICATO DOS PETROLEIROS	15.532.855/0001-30	BRL	R\$ 20.624,45	R\$ 20.624,45
533	III	SINDICATO DOS T NA I DA E DO PETROL	12.318.549/0001-08	BRL	R\$ 5.112,59	R\$ 5.112,59
534	III	SINDICATO DOS TRAB. NAS INDUS MET.	46.106.514/0001-27	BRL	R\$ 12.777,42	R\$ 12.777,42
535	III	SINDICATO DOS TRABALHADORES.	28.192.987/0001-02	BRL	R\$ 4.903,95	R\$ 4.903,95
536	III	SINDICATO TRAB.IND.FIAÇÃO	89.741.631/0001-75	BRL	R\$ 2.855,73	R\$ 2.855,73
537	III	SINDICATO TRABALHADORES OFFSHORE DO	39.223.862/0001-19	BRL	R\$ 36.877,57	R\$ 36.877,57
538	III	SISPRO S/A -SERV.E TECNOLOG.DA INFO	87.252.045/0001-31	BRL	R\$ 11.799,38	R\$ 11.799,38
539	III	SIVAT ABRASIVOS ESPECIAIS LTDA	60.653.946/0002-60	BRL	R\$ 99,00	R\$ 2.000,00
540	III	SKY BRASIL SERVICOS LTDA	72.820.822/0027-69	USD	R\$ 3.180,05	R\$ 3.180,05
541	III	SMALLEY STEEL RIMG COMPANY	FORNECEDOR EXTERNO	BRL	R\$ 3.970,50	R\$ 3.970,50
542	III	SMAR EQUIPAMENTOS INDUSTRIAIS LTDA	46.761.730/0001-06	BRL	R\$ 4.637,13	R\$ 4.637,13
543	III	SMART COMERCIAL PILAR LTDA	12.529.677/0001-09	BRL	R\$ 21.556,25	R\$ 21.556,25
544	III	SMC PNEUMATICOS DO BRASIL LTDA	02.545.405/0001-30	BRL	R\$ 4.053,45	R\$ 4.053,45
545	III	SMITH INTERNACIONAL DO BRASIL	13.948.146/0009-62	BRL	R\$ 33.062,42	R\$ 30.062,42
546	III	SMITH INTERNACIONAL DO BRASIL LTDA	13.948.146/0004-58	BRL	R\$ 886.038,68	R\$ 886.635,66
547	III	SMS SOLUCOES AMBIENTAIS LTDA	04.949.290/0001-75	BRL	R\$ 659,50	R\$ 2.000,00
548	III	SODEXO DO BRASIL COMERCIAL LTDA	49.930.514/0026-93	BRL	R\$ 300.622,02	R\$ 300.622,02
549	III	SODEXO DO BRASIL COM.LTDA	49.930.514/0001-35	BRL	R\$ 20.822,30	R\$ 20.822,30
550	III	SODEXO PASS DO BRASIL SERV. E COM. S	69.034.668/0001-56	BRL	R\$ 912.250,88	R\$ 892.303,18
551	III	SOL COMERCIAL E DISTRIBUIDORA LTDA	70.038.880/0001-70	BRL	R\$ 3.186,41	R\$ 3.186,41
552	III	SONDA PROCWORK INFORMATICA LTDA	08.733.698/0008-32	BRL	R\$ 16.983,81	R\$ 16.983,81
553	III	SOSERVI-SOCIEDADE DE SERVICOS GERAI	09.863.853/0008-06	BRL	R\$ 7.377,95	R\$ 7.377,95
554	III	SP EQUIPAMENTOS DE PROTEÇÃO AO TRAB	59.609.123/0003-39	BRL	R\$ 3.509,95	R\$ 3.509,95
555	III	SPADARI CONSULTORIA DE INFORMATICA	12.470.033/0001-84	BRL	R\$ 173,62	R\$ 2.000,00
556	III	SPANSET DO BRASIL LTDA	02.728.994/0001-92	BRL	R\$ 21.527,96	R\$ 17.527,96
557	III	SPRAYING SYSTEMS DO BRASIL LTDA	52.462.215/0001-28	BRL	R\$ 2.025,90	R\$ 2.025,90
558	III	SR ENGENHARIA ELETRO MECANICA LTDA	91.660.845/0001-69	BRL	R\$ 375,00	R\$ 2.000,00
559	III	STAFF INFORMATICA LTDA	95.766.382/0001-75	USD	R\$ 16.853,98	R\$ 16.853,98
560	III	START SISTEMA E TECN RECURSOS TERC	02.108.185/0001-88	BRL	R\$ 712,60	R\$ 2.000,00
561	III	STATUS SERVSISTEM LTDA	06.095.323/0001-92	BRL	R\$ 27.672,35	R\$ 27.672,35
562	III	STEELTRAT TRATAMENTO TÉRMIICO LTDA	07.594.169/0001-66	BRL	R\$ 6.847,16	R\$ 6.847,16
563	III	STEMAC SA GRUPOS GERADORES PEÇAS	92.753.268/0001-12	BRL	R\$ 984,51	R\$ 2.000,00
564	III	STEMCOR SPECIAL STEELS LLC	FORNECEDOR EXTERNO	BRL	R\$ 5.965,05	R\$ 5.965,05
565	III	STIM DIAS D'AVILA E REGIAO	07.252.881/0001-87	BRL	R\$ 1.236,43	R\$ 2.000,00
566	III	STV- SEGURANCA E TRANSP. DE VALORES LTDA	88.191.069/0011-62	BRL	R\$ 140.717,88	R\$ 140.717,88
567	III	SUA CASA MATERIAIS DE CONSTRUCAO LT	07.116.969/0008-48	BRL	R\$ 1.000,00	R\$ 2.000,00
568	III	SUL CORTE IMPORTADORA DE FERRAMENTAS LTDA	00.205.734/0001-07	BRL	R\$ 5.441,60	R\$ 1.441,60
569	III	SULAMERICANA INDUSTRIA E COMERCIO L	61.174.686/0001-21	BRL	R\$ 20.021,11	R\$ 20.021,11
570	III	SULCROMO REVESTIMENTOS INDUSTRIAIS	87.827.457/0001-52	BRL	R\$ 10.627,50	R\$ 10.627,50
571	III	SULLAIR DO BRASIL LTDA	59.772.855/0001-83	BRL	R\$ 9.383,88	R\$ 9.383,88
572	III	SUPER PNEUS COMERCIO E IMPORTACAO L	89.820.930/0001-03	BRL	R\$ 964,00	R\$ 2.000,00
573	III	SUPERGASBRAS ENERGIA LTDA	19.791.896/0118-03	BRL	R\$ 35.928,37	R\$ 35.928,37
574	III	SUPERMERCADOS CELEIRO LTDA	36.305.837/0001-96	BRL	R\$ 4.406,13	R\$ 4.406,13
575	III	SUPPLY DRILL COM SERV E LOC MAQ EQU	13.021.478/0001-40	BRL	R\$ 17.429,21	R\$ 17.429,21
576	III	SUZHOU SIP STARD VALVE CO., LTD.	FORNECEDOR EXTERNO	BRL	R\$ 51.235,87	R\$ 51.235,87
577	III	SYNCHRO SISTEMAS DE INFORMAÇÃO LTDA	67.028.548/0001-10	BRL	R\$ 257.770,60	R\$ 251.424,00
578	III	T SYSTEMS DO BRASIL LTDA	04.426.565/0001-96	BRL	R\$ 756,34	R\$ 2.000,00
579	III	TA EXPRESS TRANSPORTE AEREO LTDA	06.998.735/0009-90	BRL	R\$ 4.527,01	R\$ 4.527,01
580	III	TAEKO MATERIAIS DE CONSTRUCAO LTDA	31.918.196/0001-21	BRL	R\$ 8.228,05	R\$ 8.228,05
581	III	TECHNIFOR PICTOR LTDA.	03.726.636/0001-03	BRL	R\$ 2.062,42	R\$ 2.062,42
582	III	TECHNOLUB COMERCIO DE PRODUTOS IND.	15.246.983/0001-18	USD	R\$ 2.345,85	R\$ 2.345,85
583	III	TECHOCEAN OFFSHORE LTDA (BRL)	68.753.482/0001-94	BRL	R\$ 2.237,84	R\$ 2.237,84
584	III	TECMETAL CONSULTORIA EM MATERIAIS L	02.150.447/0001-72	BRL	R\$ 3.829,08	R\$ 3.829,08
585	III	TECNOFON-BRASFLON COM.E IND.LTDA	69.196.657/0001-72	BRL	R\$ 43.158,63	R\$ 43.158,63
586	III	TECNOFUOR INDUSTRIA E COMERCIO LTDA	65.592.511/0001-95	BRL	R\$ 33.783,29	R\$ 29.783,29
587	III	TECNOLOGIA EM CABOS DE AÇO BRASCABO	02.755.014/0001-40	BRL	R\$ 5.582,91	R\$ 5.582,91
588	III	TECNOTRON AUTOMACAO E CONTR.IND.LTDA	01.743.139/0001-98	BRL	R\$ 646,66	R\$ 2.000,00
589	III	TECTOOL COM.E REP.DE MAQUINAS LTDA	67.783.985/0001-40	BRL	R\$ 16.309,47	R\$ 16.309,47



Quadro 2 – Credores classes III até o momento pagos

Nº	Classe	Nome credor/Razão Social		Moeda	Total Pago	Saldo Remanescente
590	III	TEFA EQUIPAMENTOS LTDA	02.046.476/0001-99	BRL	R\$ 26.106,94	R\$ 26.106,94
591	III	TEKNOFIL COMERCIAL LTDA	03.944.835/0002-79	BRL	R\$ 2.292,55	R\$ 2.292,55
592	III	TELECOMUNICAÇÕES DE SÃO PAULO S.A	02.558.157/0024-59	BRL	R\$ 83.127,30	R\$ 83.127,30
593	III	TELEFÔNICA DO BRASIL S.A.	02.558.157/0003-24	BRL	R\$ 8.060,63	R\$ 4.060,63
594	III	TELEMAR NORTE LESTE S/A	33.000.118/0001-79	USD	R\$ 63.388,60	R\$ 59.388,60
595	III	TFT EMPRESA DE TRANSPORTES LTDA	00.341.210/0001-43	BRL	R\$ 24.300,00	R\$ 24.300,00
596	III	THE BANK OF NEW YORK MELLON	FORNECEDOR EXTERNO	BRL	R\$ 24.380.337,90	R\$ 24.380.337,90
597	III	THE GARDEN CITY, INC.	FORNECEDOR EXTERNO	BRL	R\$ 135.692,86	R\$ 135.692,86
598	III	THE TIMKEN CORPORATION	FORNECEDOR EXTERNO	BRL	R\$ 13.249,86	R\$ 13.249,86
599	III	THOR TRANSPORTES DE CARGAS LTDA	68.429.059/0001-33	BRL	R\$ 1.699,06	R\$ 2.000,00
600	III	THREAD PIPER MACHINE COM. E SERV. L	03.061.383/0001-04	BRL	R\$ 6.087,88	R\$ 6.087,88
601	III	TIM CELULAR S.A	04.206.050/0031-04	BRL	R\$ 3.367,88	R\$ 3.367,88
602	III	TISA NORDESTE COM.E REP.LTDA.	97.461.099/0001-60	BRL	R\$ 8.111,85	R\$ 4.111,85
603	III	TL PUBLICAÇÕES ELETRONICAS LTDA	02.491.536/0001-82	BRL	R\$ 25.181,77	R\$ 21.181,77
604	III	TOPSEG ASSESSORIA E CONSULTORIA LTD	14.014.654/0001-89	BRL	R\$ 3.023,50	R\$ 3.023,50
605	III	TORREFACOES NOVAACOLINENSES LTDA	54.416.458/0001-55	BRL	R\$ 3.361,50	R\$ 3.361,50
606	III	TORWELL INDUSTRIA MECANICA LTDA.	69.005.841/0001-98	BRL	R\$ 14.747,50	R\$ 14.747,50
607	III	TOTVS S.A	53.113.791/0012-85	BRL	R\$ 82.631,54	R\$ 78.631,54
608	III	TRADE POLYMERS DO BRASIL IND.E COM.LTDA	01.198.847/0001-95	BRL	R\$ 176.943,25	R\$ 176.943,25
609	III	TRANPORTE SÃO GERALDO LTDA	25.284.506/0008-77	BRL	R\$ 45.867,58	R\$ 45.867,58
610	III	TRANS NEW ABC TRANSPORTADORA LTDA	59.358.770/0001-53	BRL	R\$ 30.690,39	R\$ 30.690,39
611	III	TRANSCAXIAS LOGISTICA MODAL LTDA	02.457.005/0004-16	BRL	R\$ 26.457,43	R\$ 22.457,43
612	III	TRANSDISCOVERY TRADUCAO E INTERP.LT	04.009.853/0001-45	BRL	R\$ 758,00	R\$ 2.000,00
613	III	TRANSEGUR VIGILANCIA E SEGURANCA LT	31.376.361/0001-60	BRL	R\$ 39.172,74	R\$ 39.172,74
614	III	TRANSEGUARTEC TECNOLOGIA EM SERVICOS	05.956.304/0001-40	BRL	R\$ 64.496,10	R\$ 64.496,10
615	III	TRANSMAGNO TRANSP.RODOVIARIOS LTDA	28.299.386/0001-01	USD	R\$ 73.474,65	R\$ 73.474,65
616	III	TRANSPORTADORA DE DIESEL CAVALO MARINHO LTDA	13.529.482/0001-13	USD	R\$ 69.546,94	R\$ 69.546,94
617	III	TRANSPORTADORA DINAMICA LTDA	87.974.911/0002-89	USD	R\$ 3.362,14	R\$ 3.362,14
618	III	TRANSPORTADORA NORTE FLUMINENSE LTD	30.411.573/0004-11	BRL	R\$ 17.166,00	R\$ 17.166,00
619	III	TRANSPORTADORA PLIMOR LTDA	88.085.485/0001-45	BRL	R\$ 4.966,32	R\$ 4.966,32
620	III	TRANSPORTADORA PRIMEIRA DO NORDESTE LTDA	15.129.315/0008-87	BRL	R\$ 7.259,25	R\$ 7.259,25
621	III	TRANSPORTES TRANSPRADO LTDA	92.954.593/0001-43	BRL	R\$ 15.626,95	R\$ 12.126,95
622	III	TRIVALE ADMINISTRAÇÃO LTDA	00.604.122/0001-97	BRL	R\$ 10.305,15	R\$ 10.305,15
623	III	TRIZELL ASSESSORIA PLANEJAMENTO E EXECUÇÃO DE SERVIÇOS EIRELI	03.978.635/0001-56	BRL	R\$ 32.635,86	R\$ 28.635,86
624	III	TROMBINI EMBALAGENS S/A	11.252.642/0010-95	BRL	R\$ 6.824,53	R\$ 6.824,53
625	III	TSL TRANSP. E SOLUCOES LOGISTICAS LTDA	04.689.082/0001-84	BRL	R\$ 5.389,58	R\$ 5.389,58
626	III	TUBASA TUBOS DE ACO DE SALVADOR LTD	13.301.916/0001-23	BRL	R\$ 6.137,17	R\$ 6.137,17
627	III	TUV RHEINLAND DO BRASIL LTDA	01.950.467/0001-65	BRL	R\$ 2.428,10	R\$ 2.428,10
628	III	UNA PROSIL USINA NOVA AMERICA IND E COM	08.764.471/0006-92	BRL	R\$ 6.840,00	R\$ 6.840,00
629	III	UNIACO INDUSTRIA & COMERCIO DE CONF	65.354.714/0001-43	BRL	R\$ 9.478,50	R\$ 9.478,50
630	III	UNIÃO BRASILEIRA DE EDUC.E ASSISTEN	88.630.413/0002-81	BRL	R\$ 5.142,85	R\$ 5.142,85
631	III	UNICORP RENTALS ADM. DE ATIVOS LTDA	08.623.023/0001-64	BRL	R\$ 1.554,46	R\$ 2.000,00
632	III	UNIMED NORDESTE RS – SOCIEDADE COOPERATIVA DE SERVIÇOS MÉDICOS LTDA	87.827.689/0001-00	BRL	R\$ 307.435,20	R\$ 300.056,76
633	III	UNIMED ODONTO S/A	10.414.182/0001-09	BRL	R\$ 98.664,62	R\$ 94.495,41
634	III	UNIMED SEGUROS SAUDE S/A	04.487.255/0001-81	BRL	R\$ 1.395,90	R\$ 2.000,00
635	III	USIMAC DE MACAE COM. E SERV. LTDA	01.757.352/0001-59	BRL	R\$ 1.924,24	R\$ 2.000,00
636	III	VALETE EDITORA TECNICA COMERCIAL LT	58.016.106/0001-63	BRL	R\$ 2.148,46	R\$ 2.148,46
637	III	VALLOUREC MANNESMANN OIL & GAS FRAN	FORNECEDOR EXTERNO	BRL	R\$ 4.673,50	R\$ 4.673,50
638	III	VALMAC SERV. EM EQUIP. P/ PETROLEO	04.028.982/0001-80	BRL	R\$ 745,00	R\$ 2.000,00
639	III	VALMAN IND. METALURGICA LTDA (FASA)	49.769.425/0001-59	BRL	R\$ 310.636,21	R\$ 303.190,78
640	III	VARCO INTERNATIONAL DO BRASIL EQUIP	55.658.090/0001-02	BRL	R\$ 391.676,75	R\$ 386.073,10
641	III	VAREJAO DO CAMINHONERO PECAS E ACE	14.011.019/0001-48	BRL	R\$ 2.062,49	R\$ 2.062,49
642	III	VBR LOGISTICA LTDA	01.176.077/0002-60	BRL	R\$ 1.488,66	R\$ 2.000,00
643	III	VECOM BRASIL INDUSTRIA E COMERCIO L	01.741.392/0001-02	BRL	R\$ 1.108,00	R\$ 2.000,00
644	III	VELOCE LOGISTICA S.A.	10.299.567/0001-64	BRL	R\$ 1.258,51	R\$ 2.000,00
645	III	VIACAO AGUIA BRANCA S/A	27.486.182/0001-09	BRL	R\$ 2.525,55	R\$ 2.525,55
646	III	VIACAO NORDESTE LTDA	08.324.808/0001-36	BRL	R\$ 4.827,33	R\$ 4.827,33
647	III	VIACAO PRINCESA TECELA TRANSP. LTDA	62.152.657/0001-21	BRL	R\$ 5.328,96	R\$ 5.328,96
648	III	VIANA OFFSHORE COMERCIO LTDA	04.624.947/0001-24	BRL	R\$ 32.398,07	R\$ 32.398,07
649	III	VICINAY CADENAS S.A.	FORNECEDOR EXTERNO	BRL	R\$ 109.672,20	R\$ 109.672,20
650	III	VILLARES METAIS USINA DE SUMARE	42.566.752/0004-07	BRL	R\$ 19.015,98	R\$ 15.015,98
651	III	VIPETRO - VILMAR PEREIRA LTDA	09.080.623/0001-96	BRL	R\$ 500,00	R\$ 2.000,00
652	III	VIRAJ & PARNOX IND E COM.EIRELI-DIV.VIRA	15.797.692/0001-18	BRL	R\$ 17.051,11	R\$ 17.051,11
653	III	VISE VIGILANCIA E SEGURANCA LTDA	42.146.902/0001-71	BRL	R\$ 12.344,35	R\$ 12.344,35
654	III	VOGEL TRANS. E AGENC.DE CARGA INT.	68.417.930/0001-89	BRL	R\$ 39.701,34	R\$ 39.701,34
655	III	VOTORANTIM CIMENTOS N/NE S/A	10.656.452/0023-95	BRL	R\$ 49.889,98	R\$ 49.889,98
656	III	VP ASSESSORIA E SERVICOS LTDA	74.163.056/0001-01	EUR	R\$ 6.466,72	R\$ 6.466,72
657	III	W STEEL INDUSTRIA E COMERCIO LTDA	20.976.355/0001-28	BRL	R\$ 1.591,00	R\$ 2.000,00
658	III	WALHATUR VIAGENS E TURISMO LTDA (FASA)	66.822.537/0001-45	BRL	R\$ 446.447,63	R\$ 436.179,81
659	III	WATSON – MARLOW BREDEL IND. COM. B.	07.910.191/0001-78	BRL	R\$ 1.049,95	R\$ 2.000,00
660	III	WEATHERFORD INDUSTRIA E COMERCIO LTDA	93.189.694/0008-04	BRL	R\$ 104.696,47	R\$ 100.580,67
661	III	WEBB NEGÓCIOS S/A	02.890.199/0001-04	BRL	R\$ 234.882,48	R\$ 230.882,48
662	III	WEIR SPM DO BRASIL COM. LOC. E INST	12.056.001/0001-37	BRL	R\$ 4.836,68	R\$ 4.836,68
663	III	WEST GROUP TREINAMENTOS IND LTDA	07.039.473/0001-41	BRL	R\$ 5.318,47	R\$ 1.117,73
664	III	WHIRLPOOL S.A	59.105.999/0001-86	BRL	R\$ 1.087,16	R\$ 2.000,00
665	III	WHITE MARTINS GASES IND. DO NORDEST	24.380.578/0004-21	BRL	R\$ 6.736,75	R\$ 6.736,75
666	III	WHITE MARTINS GASES INDS. LTDA	35.820.448/0061-77	BRL	R\$ 2.428,63	R\$ 2.428,63
667	III	WM TOOLS INDUST. DE FERRAMENTAS L	11.234.162/0001-00	BRL	R\$ 8.750,00	R\$ 8.750,00
668	III	WUHU CNM VALVE IND CO LTD	FORNECEDOR EXTERNO	USD	R\$ 89.089,98	R\$ 89.089,98
669	III	WYLLTEK ELETRO-ELETRONICA E TELEINF	03.867.226/0001-82	BRL	R\$ 11.543,12	R\$ 11.543,12
670	III	YANCHENG SUNT VALVE CO.(R\$)	FORNECEDOR EXTERNO	BRL	R\$ 1.310.791,53	R\$ 807.514,10
671	III	ZEMA ZELIUS LTDA	57.490.906/0001-59	BRL	R\$ 3.139,90	R\$ 3.139,90
672	III	ZHEJIANG MINMETALS SANHE IMP.EXP.CO LTDA	FORNECEDOR EXTERNO	BRL	R\$ 201.540,00	R\$ 187.620,00
673	III	ZHEJIANG UNIFULL INDUSTRIAL	FORNECEDOR EXTERNO	BRL	R\$ 85.303,26	R\$ 85.303,26
674	III	ZIRCONTEC IND E COM DE ZIRCONIO LTDA	13.693.268/0001-06	BRL	R\$ 21.720,26	R\$ 17.720,26
675	III	ZMH SILVICULTURA AS	10.629.097/0001-50	BRL	R\$ 102.750,37	R\$ 102.750,37
676	III	ZURICH MINAS BRASIL SEGUROS S.A.	17.197.385/0001-21	BRL	R\$ 51.978,48	R\$ 51.978,48
676		Total - Classe III (art. 41, III , da LFR): Titulares de créditos quirográficos, com privilégio especial, com privilégio geral ou subordinados			R\$ 194.265.314,26	R\$ 191.036.373,37



Quadro 3 – Credores classes IV até o momento pagos (Continua...)

Nº	Classe	Nome credor/Razão Social		Moeda	Total Pago	Saldo Remanescente
1	IV	A & B TELEMANTENÇÃO LTDA	09.274.308/0001-08	BRL R\$	15.715,37	R\$ 15.715,37
2	IV	A COELHO PENNA HOTEL ME	05.593.305/0001-78	BRL R\$	2.827,75	R\$ 2.827,75
3	IV	A G CASELLA TRANSPORTES E LOGISTICA	17.598.893/0001-11	BRL R\$	13.287,15	R\$ 8.787,15
4	IV	A Q LASER IMPRESSOES GRAFICA LTDA	11.690.701/0001-16	BRL R\$	626,30	R\$ 2.000,00
5	IV	A SEDUTORA MALHAS LTDA - ME	31.216.864/0001-79	BRL R\$	4.110,00	R\$ 4.110,00
6	IV	A. FRANCO METALÚRGICA LTDA EPP	07.553.687/0001-31	BRL R\$	880,00	R\$ 2.000,00
7	IV	A.F.S.ASSISTENC.TEC.DE INSTRUMENTOS	05.614.622/0001-23	BRL R\$	868,00	R\$ 2.000,00
8	IV	A.NETO TRANSPORTE LTDA - ME	09.145.338/0001-06	BRL R\$	8.398,37	R\$ 8.398,37
9	IV	A.S.S.P ASSESSORIA DE SEGURANCA PAT	11.673.273/0001-13	BRL R\$	30.326,36	R\$ 30.326,36
10	IV	ABRASIVOS REDESCOR DO BRASIL LTDA	05.866.605/0001-83	BRL R\$	2.893,50	R\$ 2.893,50
11	IV	ABRILSAN ASSESSORIA EM CARTORIOS DE	57.750.655/0001-02	BRL R\$	21.247,55	R\$ 21.247,55
12	IV	ACME SERVIÇOS E LOCAÇÕES LTDA ME	07.852.512/0001-25	BRL R\$	2.061,25	R\$ 2.061,25
13	IV	AÇO NORTE DISTRIBUIDORA DE AÇO LTDA	07.177.464/0001-17	BRL R\$	29.493,26	R\$ 29.493,26
14	IV	ACOMAQUINA COMERCIO E SERVIÇOS LTDA	30.996.557/0001-95	BRL R\$	10.923,25	R\$ 10.923,25
15	IV	ACRIJAS ARTES COM.E SERV. LTDA ME	04.632.967/0001-47	BRL R\$	2.187,25	R\$ 2.187,25
16	IV	ACRP PRESTACAO DE SERVICOS EVENTUAU	01.175.567/0001-61	BRL R\$	91.284,84	R\$ 79.835,07
17	IV	ADEILSON DE ARAUJO TRINDADE - ME	01.686.044/0001-80	BRL R\$	1.939,00	R\$ 2.000,00
18	IV	ADEMAR AIRES DA SILVA - ME	02.591.417/0001-00	BRL R\$	1.600,00	R\$ 2.000,00
19	IV	ADVERBUM SERVICOS DE TRADUCAO INTER	05.465.473/0001-88	BRL R\$	5.205,54	R\$ 5.205,54
20	IV	AFFONSO GRANDO E FILHA LTDA	04.843.001/0001-59	BRL R\$	8.777,50	R\$ 8.777,50
21	IV	AGNALDO ROSA COMPRESSORES EPP	07.425.147/0001-72	BRL R\$	2.743,82	R\$ 2.743,82
22	IV	AILTON CLAUDIO PILAO ME	04.609.082/0001-27	BRL R\$	658,26	R\$ 2.000,00
23	IV	ALEMA IND.E.COM. PROD.METALURGICOS LTDA	12.309.838/0001-40	BRL R\$	33.144,89	R\$ 28.100,03
24	IV	ALFA MAX COMERCIAL LTDA - ME	10.739.909/0001-10	BRL R\$	15.061,26	R\$ 15.061,26
25	IV	ALFATEC INFO TECNOLOGIA LTDA	08.839.632/0001-55	BRL R\$	2.985,40	R\$ 2.985,40
26	IV	ALIANZZA OFFSHORE SERV TECNICOS LTD	11.858.513/0001-54	BRL R\$	4.538,88	R\$ 4.538,88
27	IV	ALIGERA EQUIPAMENTOS DIGITAIS LTDA	88.081.336/0001-77	BRL R\$	1.814,00	R\$ 2.000,00
28	IV	ALIMENTO SAUBAVEL RESTAURANTE LTDA	10.782.393/0001-96	BRL R\$	63.303,39	R\$ 63.303,39
29	IV	ALTERNATIVE EMPREEN IMOBILIARIOS	08.543.798/0001-20	BRL R\$	120.350,54	R\$ 105.554,74
30	IV	ALUMAQUINAS ALUGUEL MAQ. E VEIC. LT	62.476.601/0001-22	BRL R\$	14.200,00	R\$ 9.700,00
31	IV	ALVO METAL MECANICA LTDA	11.715.623/0001-67	BRL R\$	12.205,00	R\$ 12.205,00
32	IV	AM ABRANTES DE OLIVEIRA (BRL)	04.121.879/0001-80	BRL R\$	1.187,68	R\$ 2.000,00
33	IV	AM LOGISTICA E TRANSPORTE LTDA - ME	14.596.463/0002-53	BRL R\$	94.305,89	R\$ 94.305,89
34	IV	AMARILDO FERNANDO SOARES ME	92.482.231/0001-05	BRL R\$	1.224,00	R\$ 2.000,00
35	IV	ANA ANGELICA MATOS DOS SANTOS	10.643.293/0001-89	BRL R\$	3.595,71	R\$ 3.595,71
36	IV	ANALISYS LABORATORIO CLINICO LTDA-M	08.463.383/0001-46	BRL R\$	2.132,50	R\$ 2.132,50
37	IV	ANDRADE AMORIM IND. COM. LTDA - ME	00.554.019/0001-80	BRL R\$	5.696,14	R\$ 5.696,14
38	IV	ANDRÉIA SOUZA ARNAUD - ME.	01.866.162/0001-70	BRL R\$	185,00	R\$ 2.000,00
39	IV	ANGELICA RABELO BISPO SILVA DE CATU	01.656.713/0001-70	BRL R\$	1.966,00	R\$ 2.000,00
40	IV	ANTONIO CARLOS SABACK ALVES JUNIOR	07.622.961/0001-87	BRL R\$	6.471,99	R\$ 6.471,99
41	IV	ANTONIO MARCO ANDRADE SABACK ALVES	11.517.038/0001-52	BRL R\$	2.358,70	R\$ 2.358,70
42	IV	ANTONUCCI & AGOSTINHO COMERCIAL LTD	04.748.019/0001-71	BRL R\$	1.884,25	R\$ 2.000,00
43	IV	ANTUAN TRANSP COM DE METAIS	05.206.367/0001-80	BRL R\$	4.812,50	R\$ 4.812,50
44	IV	APEVIS - TECNOLOGIA IND. COM. SERV.	08.953.281/0001-09	BRL R\$	43.342,10	R\$ 43.342,10
45	IV	APLIGRAF APLICATIVOS GRAFICOS LTDA	32.086.266/0001-95	BRL R\$	3.175,55	R\$ 3.175,55
46	IV	ARAUJO & CUNHA SOLUCOES EMPRESARIAI	09.584.246/0001-22	BRL R\$	1.000,00	R\$ 2.000,00
47	IV	AR-LUG COMPRESSORES E EQUIP. LTDA	54.308.838/0001-76	BRL R\$	4.257,40	R\$ 4.257,40
48	IV	ARTTOOLS IND. E COM. DE FERRAMENTAS	59.217.323/0001-84	BRL R\$	100,00	R\$ 2.000,00
49	IV	ASTRA 19 COMERCIO E SERVIÇOS LTDA	08.769.401/0001-12	BRL R\$	3.066,34	R\$ 3.066,34
50	IV	ASTRAL NORTE FLUM SANEAMENTO BASICO	06.012.804/0001-97	BRL R\$	4.285,00	R\$ 4.285,00
51	IV	ASTRAN MUDANÇAS E TRANSPORTES LTDA	02.974.449/0001-86	BRL R\$	4.700,00	R\$ 4.700,00
52	IV	ATUAL MACAENSE DIST. DE MAT. ESCR.	04.776.742/0001-64	BRL R\$	3.051,10	R\$ 3.051,10
53	IV	AVANT IND.E COM.DE PROD.SINTETICO E	13.441.108/0001-61	BRL R\$	8.659,50	R\$ 8.659,50
54	IV	AV-COM.MANGUEIRAS CONEXOES SERVICOS	02.862.356/0001-60	BRL R\$	3.086,98	R\$ 3.086,98
55	IV	B. A. CALMON COMERCIO DE AUTO PECAS	10.235.038/0001-05	BRL R\$	5.830,71	R\$ 5.830,71
56	IV	B.T DA SILVA-ME	09.664.003/0001-02	BRL R\$	2.718,02	R\$ 2.718,02
57	IV	B.T.I. BORRACHAS E TECNICAS IND LTD	04.867.903/0001-25	BRL R\$	4.425,00	R\$ 4.425,00
58	IV	BARROSO GARCEZ COMÉRCIO E SERVIÇO L	04.138.267/0001-09	BRL R\$	3.962,80	R\$ 3.962,80
59	IV	BEL QUIMICA COMERCIO DE PRODUTOS LT	05.255.698/0001-00	BRL R\$	18.666,64	R\$ 14.166,64
60	IV	BENACONTE SERVIÇOS LTDA	02.313.900/0001-14	BRL R\$	3.030,00	R\$ 3.030,00
61	IV	BENTO JOSE DA SILVA - ME	32.762.817/0001-93	BRL R\$	6.115,17	R\$ 6.115,17
62	IV	BERGAMINI INDUSTRIA E COMERCIO DE R	12.996.397/0001-00	BRL R\$	5.674,00	R\$ 5.674,00
63	IV	BOMPARC OFFSHORE COM.SERV.E LOC.LTD	10.878.863/0001-10	BRL R\$	25.465,21	R\$ 25.465,21
64	IV	BR PARAFUSOS IMPORTADORA COMERCIAL	02.556.423/0001-18	BRL R\$	5.088,19	R\$ 588,19
65	IV	BRADISA COMERCIO DE PROD. ELET. LTD	04.093.968/0001-60	BRL R\$	1.139,90	R\$ 2.000,00
66	IV	BRASCOM SERV. E COM. DE REFRIG. LTD	02.520.116/0001-87	BRL R\$	2.710,00	R\$ 2.710,00
67	IV	BRAZONI COM.DE FILTROS E PECAS LTDA	01.918.772/0001-70	BRL R\$	1.461,30	R\$ 2.000,00
68	IV	BRISSETT & BRISSETT EVENTOS LTDA	09.305.304/0001-31	BRL R\$	5.019,61	R\$ 5.019,61
69	IV	BRUNO LUMACK DO MONTE LOYO	04.439.189/0002-55	BRL R\$	2.925,00	R\$ 2.925,00
70	IV	BRV SERVIÇOS LTDA	09.649.513/0001-00	BRL R\$	3.890,09	R\$ 3.890,09
71	IV	BSA CONSTRUTORA E ADMINISTRADORA LT	59.813.881/0001-02	BRL R\$	9.404,82	R\$ 9.404,82
72	IV	C R ANDRADE COM DE ALIMENTOS E TRAN	09.033.792/0001-75	BRL R\$	1.741,44	R\$ 2.000,00
73	IV	CARLOS ALBERTO MATIAS FILHO - ME	09.303.030/0001-41	BRL R\$	7.298,36	R\$ 7.298,36
74	IV	CASA CENTELHA	08.248.403/0001-66	BRL R\$	6.221,52	R\$ 6.221,52
75	IV	CASA DAS VEDACOES HIDRAULICA LTDA	74.010.372/0001-35	BRL R\$	2.999,50	R\$ 2.999,50
76	IV	CASA DO PARAFUSO LTDA.EPP	12.488.498/0001-62	BRL R\$	117,00	R\$ 2.000,00
77	IV	CAT-CAMARGO ASSISTENCIA TECNICA LTD	13.098.955/0001-75	BRL R\$	8.945,50	R\$ 4.445,50
78	IV	CAZUMBA - CONSTRUTORA LTDA	03.874.710/0001-39	BRL R\$	330.539,25	R\$ 291.550,31
79	IV	CENCI COM.DE EXTINTORES LTDA.	92.484.575/0001-45	BRL R\$	1.474,75	R\$ 2.000,00
80	IV	CENTRAL DE AÇO MACAÉ LTDA	32.299.125/0001-50	BRL R\$	1.563,99	R\$ 2.000,00
81	IV	CENTRAL DE SUPRIMENTOS COM.MAT.ELET	03.644.826/0001-81	BRL R\$	12.777,05	R\$ 12.777,05
82	IV	CERT'S CONTROL COM E SERV DE ENG LT	07.895.625/0001-08	BRL R\$	137.978,31	R\$ 118.994,03
83	IV	CETAN CENTRO TECNOLÓGICO DE ANÁLISE	04.927.092/0002-91	BRL R\$	2.610,74	R\$ 2.610,74
84	IV	CIKALA COMERCIO E SERVIÇOS LTDA - M	03.932.097/0001-69	BRL R\$	435,60	R\$ 2.000,00
85	IV	CIONA COMERCIO DE PNEUS LTDA.	28.648.194/0003-17	BRL R\$	11.750,00	R\$ 11.750,00



Quadro 3 – Credores classes IV até o momento pagos (Continua...)

Nº	Classe	Nome credor/Razão Social		Moeda	Total Pago	Saldo Remanescente
86	IV	CLASSICA TRANSPORTES E LOGISTICA LT	09.722.534/0001-04	BRL	R\$ 38.400,03	R\$ 38.400,03
87	IV	COATINGTEC REVESTIM.S TECN.DE METAI	10.734.048/0001-87	BRL	R\$ 4.452,25	R\$ 4.452,25
88	IV	COMERCIAL SMP LTDA - EPP	02.636.302/0001-86	BRL	R\$ 2.846,05	R\$ 2.846,05
89	IV	COMERCIO DE METAIS BRONZE LTDA	06.103.529/0001-17	BRL	R\$ 24.777,30	R\$ 24.777,30
90	IV	COMERCIO DE TINTAS MENDES E PEREIRA	04.869.857/0001-01	BRL	R\$ 247,00	R\$ 2.000,00
91	IV	COMPRESSULO PECAS E SERVICOS LTDA	11.407.196/0001-50	BRL	R\$ 3.191,09	R\$ 3.191,09
92	IV	CONNEMAT - CONS TEC EM ADM DE MAT L	07.738.020/0001-03	BRL	R\$ 11.890,21	R\$ 8.880,81
93	IV	CONSULTORIA EMPRESARIAL E AMBIENTAL	09.133.446/0001-69	BRL	R\$ 19.195,53	R\$ 19.195,53
94	IV	CONTE & SILVA LABORATÓRIO AMBIENTAL	04.135.013/0001-29	BRL	R\$ 364,00	R\$ 2.000,00
95	IV	CORRPACK DO BRASIL IND. COM. EMBALA	74.415.043/0001-74	BRL	R\$ 2.042,96	R\$ 2.042,96
96	IV	COSTELA GRILL RESTAURANTE A KILO LT	12.487.747/0001-03	BRL	R\$ 32.095,40	R\$ 32.095,40
97	IV	CRIART TECH DO BRASIL LTDA	54.092.770/0001-30	BRL	R\$ 1.042,10	R\$ 2.000,00
98	IV	CROMATUDO SERVIÇOS DE CROMAGEM LTDA	03.420.226/0001-30	BRL	R\$ 5.364,12	R\$ 5.364,12
99	IV	CROMOTECNICA RETIF MANUT DE EQUIP I	14.757.702/0001-29	BRL	R\$ 4.722,50	R\$ 4.722,50
100	IV	CRS COMPRESSORES LTDA	03.891.315/0001-64	BRL	R\$ 3.180,00	R\$ 3.180,00
101	IV	CRV-TROCADORES CALOR E RADIADORES	28.046.969/0001-12	BRL	R\$ 1.700,00	R\$ 2.000,00
102	IV	CYNTHIA MATULIONES DE FARIA - ME	03.760.191/0001-88	BRL	R\$ 15.478,15	R\$ 10.978,15
103	IV	D F KLEIN RADIADORES	11.456.998/0001-50	BRL	R\$ 4.920,00	R\$ 4.920,00
104	IV	D R BITTENCOURT ME	74.171.059/0001-89	BRL	R\$ 6.887,50	R\$ 6.887,50
105	IV	D T M TRANSPORTES E LOGISTICA LTDA	11.371.869/0001-69	BRL	R\$ 9.635,31	R\$ 9.635,31
106	IV	D.M.L. - EMPILHADEIRAS LTDA - EPP	09.536.500/0001-17	BRL	R\$ 3.954,01	R\$ 3.954,01
107	IV	DAGUETTI & CIA MAT.DE CONSTRUCOES L	13.110.513/0001-05	BRL	R\$ 5.000,00	R\$ 5.000,00
108	IV	DANIELE JALLES DA SILVA - ME	14.509.177/0001-22	BRL	R\$ 350,00	R\$ 2.000,00
109	IV	DC INDUSTRIA MECANICA LTDA-ME	18.009.964/0001-66	BRL	R\$ 12.531,19	R\$ 12.531,19
110	IV	DCM MATERIAIS INDUSTRIAIS LTDA.	03.181.782/0001-09	BRL	R\$ 1.451,00	R\$ 2.000,00
111	IV	DEBORA MORAES PRODUTOS DESCARTAVEIS	11.956.866/0001-97	BRL	R\$ 640,00	R\$ 2.000,00
112	IV	DELTA LASER CORTES E MATRIZES LTDA	09.478.960/0001-36	BRL	R\$ 930,13	R\$ 2.000,00
113	IV	DETECTA FIR. COM DE EQUIP. HID.E CO	10.787.552/0001-45	BRL	R\$ 302,00	R\$ 2.000,00
114	IV	DIGGO TRANSPORTES LTDA EPP	03.999.930/0001-99	BRL	R\$ 2.163,13	R\$ 2.163,13
115	IV	DINAMICA MAQUINAS E EQUIPAMENTOS LT	01.367.157/0001-12	BRL	R\$ 5.013,89	R\$ 5.013,89
116	IV	DINAMICA RIO FERRAMENTAS ELETRICAS	39.084.280/0001-07	BRL	R\$ 258,00	R\$ 2.000,00
117	IV	DM ASSESSORIA E SISTEMAS LTDA	38.742.698/0001-93	BRL	R\$ 7.558,83	R\$ 7.558,83
118	IV	DM DE JESUS SILVA DE COITE - ME	03.950.234/0001-98	BRL	R\$ 10.064,62	R\$ 5.564,62
119	IV	DNB DISTNACIONAL DE BOMBAS LTDA	96.803.697/0001-08	BRL	R\$ 2.610,60	R\$ 2.610,60
120	IV	DOURADO LOGISTICA, TRANSPORTES E SE	08.733.556/0001-07	BRL	R\$ 3.976,59	R\$ 3.976,59
121	IV	DSEED DESENVOLVIMENTO E QUAL. LTDA- ME	09.543.283/0001-92	BRL	R\$ 2.500,00	R\$ 2.500,00
122	IV	DUARTE CONSULTING REC. E SELECAO LT	07.245.689/0001-63	BRL	R\$ 2.832,12	R\$ 2.832,12
123	IV	DUARTE DE SOUZA RODRIGUES	90.903.832/0001-00	BRL	R\$ 31.006,54	R\$ 31.006,54
124	IV	E FLORENCIO DA COSTA - EPP	01.396.992/0001-80	BRL	R\$ 445.721,39	R\$ 393.474,11
125	IV	E L DO NASCIMENTO - ME	19.450.638/0001-52	BRL	R\$ 434,00	R\$ 2.000,00
126	IV	E S SIQUEIRA INFORMATICA SERVICOS L	04.682.351/0001-80	BRL	R\$ 2.122,09	R\$ 2.122,09
127	IV	E. DA S. RODRIGUES	04.358.852/0001-06	BRL	R\$ 28.257,50	R\$ 28.257,50
128	IV	E. S. BATISTA OTICA-ME	03.900.160/0001-85	BRL	R\$ 4.386,00	R\$ -
129	IV	EDVALDO ARAUJO DE JESUS	34.352.831/0001-44	BRL	R\$ 2.906,25	R\$ 2.906,25
130	IV	EFEITIVARH CONSULTORIA EM RH E SERV	04.963.140/0001-16	BRL	R\$ 4.487,35	R\$ 4.487,35
131	IV	E LAINE CRISTINA PEREIRA SANTOS	11.787.338/0001-51	BRL	R\$ 8.403,73	R\$ 8.403,73
132	IV	ELETTEL COMERCIO E REPRESENTACAO LTD	01.068.343/0001-50	BRL	R\$ 1.611,80	R\$ 2.000,00
133	IV	ELETRICIDADE INDUSTRIAL LTDA	32.870.057/0001-38	BRL	R\$ 3.699,60	R\$ 3.699,60
134	IV	ELETROAUTO- PECAS AUTOMOTIVAS LTDA	13.033.841/0001-47	BRL	R\$ 1.798,00	R\$ 2.000,00
135	IV	ELETRONICA STERIO-CAR LTDA - MEE	35.997.840/0001-55	BRL	R\$ 2.145,19	R\$ 2.145,19
136	IV	ELETROROCK ASSISTENCIA TECNICA LTDA	13.556.095/0001-76	BRL	R\$ 10.004,00	R\$ 5.504,00
137	IV	ELFA SERVICOS INDUSTRIAIS LTDA. - ME	17.624.118/0001-93	BRL	R\$ 2.700,00	R\$ 2.700,00
138	IV	ELIZABETE ELISABETH COM.E SERV.LTDA	03.624.216/0001-16	BRL	R\$ 28.218,45	R\$ 28.218,45
139	IV	ELOVAN TRANSPORTES LTDA	06.301.413/0001-92	BRL	R\$ 392,16	R\$ 2.000,00
140	IV	EMBALAGENS CAREGNATO LTDA	07.500.637/0001-96	BRL	R\$ 15.993,85	R\$ 15.993,85
141	IV	EMBALAGENS M AUGUSTO BONATTO LTDA	09.277.748/0001-00	BRL	R\$ 815,00	R\$ 2.000,00
142	IV	EMBRAV-EMPRESA BRASILEIRA DE VENDAS	07.557.766/0001-10	BRL	R\$ 2.518,89	R\$ 2.518,89
143	IV	EMEL PRESTACAO DE SERVICO LTDA ME	04.851.975/0001-84	BRL	R\$ 87.248,57	R\$ 76.263,35
144	IV	EMPRESA BRASILEIRA DE ENSAIOS LTDA	05.398.653/0001-94	BRL	R\$ 4.931,25	R\$ 4.931,25
145	IV	EMPRESA COM.SERV.OFF.SHOR.RAF. BOGES	07.840.261/0001-69	BRL	R\$ 3.657,78	R\$ 3.657,78
146	IV	EPEBRAS EQUIP PETROLIF BRAS EIRELI	04.692.961/0001-65	BRL	R\$ 20.118,00	R\$ 20.118,00
147	IV	ERIDALVA ROCHA SANCHES DO AMARAL ME	39.303.177/0001-00	BRL	R\$ 6.564,20	R\$ 6.564,20
148	IV	ESCOLA TEC.S.JORGE GUERREIRO LTDA	10.523.602/0001-87	BRL	R\$ 100,00	R\$ 2.000,00
149	IV	ESFEROVAL REPRESENTAÇÕES LTDA - EPP	04.643.962/0001-10	BRL	R\$ 116.651,91	R\$ 102.282,28
150	IV	ETAG REPRESENTAÇÕES COMERCIAIS LTDA - EPP	04.839.333/0001-60	BRL	R\$ 15.543,15	R\$ 11.043,15
151	IV	EUROFORMY CONF. DE UNIF. LTDA-EPP	06.351.006/0001-90	BRL	R\$ 3.210,00	R\$ 3.210,00
152	IV	EXPRESSO MACAÉ	08.657.939/0001-35	BRL	R\$ 14.188,66	R\$ 14.188,66
153	IV	EXTINCHAMAS MONTAGENS E INSTALACOES	08.331.109/0001-13	BRL	R\$ 1.469,00	R\$ 2.000,00
154	IV	F & J PRESTADORA DE SERVICOS LTDA	10.391.777/0001-88	BRL	R\$ 1.217,97	R\$ 2.000,00
155	IV	F. LOPES ASSESSORIA E CONSULTORIA LTDA	21.340.002/0001-08	BRL	R\$ 1.946,97	R\$ 500,00
156	IV	F. SANTOS INDUSTRIA COMERCIO E SERV	05.486.250/0001-05	BRL	R\$ 11.783,01	R\$ 11.783,01
157	IV	FABIO MORAIS DECORACOES - ME	13.078.817/0001-24	BRL	R\$ 2.215,00	R\$ 2.215,00
158	IV	FASA EQUIPAMENTOS INDUSTRIAIS LTDA	06.698.565/0001-70	BRL	R\$ 2.149,50	R\$ 2.149,50
159	IV	FEIRENSE RETIFICA DE MOTORES LTDA	03.339.547/0001-04	BRL	R\$ 5.250,00	R\$ 5.250,00
160	IV	FERCIL FERRAMENTAS CORREIAS E MANG.	04.091.497/0001-51	BRL	R\$ 1.143,52	R\$ 2.000,00
161	IV	FERRAMENTAS UBRÁ LTDA	02.638.794/0001-49	BRL	R\$ 5.517,93	R\$ 5.517,93
162	IV	FERRO E ACO PODEROSOS DA PENHA LTDA	02.265.683/0001-34	BRL	R\$ 100,00	R\$ 2.000,00
163	IV	FILLNET COMERCIO E SERVICIO DE INFOR	02.748.873/0001-02	BRL	R\$ 1.793,90	R\$ 2.000,00
164	IV	FLAT LUX CONSULTORIA E SERVICOS LTD	08.736.185/0001-09	BRL	R\$ 955,00	R\$ 2.000,00
165	IV	FLUXOVAL REPRESENTAÇÕES E COMERCIAIS - ME	08.775.995/0001-74	BRL	R\$ 26.094,50	R\$ 26.094,50
166	IV	FMC COMERCIO DE ELETROELETRONICOS L	00.983.758/0001-97	BRL	R\$ 6.764,08	R\$ 6.764,08
167	IV	FORMATHO IMPRESSOS LTDA-EPP	04.008.304/0001-56	BRL	R\$ 2.061,00	R\$ 2.061,00
168	IV	FOURNY & Fourny LTDA	10.812.361/0001-96	BRL	R\$ 6.010,00	R\$ 6.010,00
169	IV	FRA INDUSTRIA METALURGICA LTDA	00.529.977/0001-09	BRL	R\$ 18.781,20	R\$ 14.281,20
170	IV	FRANCISCO DE ASSIS DA SILVA MACHADO	12.984.373/0001-23	BRL	R\$ 400,00	R\$ 2.000,00



Quadro 3 – Credores classes IV até o momento pagos (Continua...)

Nº	Classe	Nome credor/Razão Social		Moeda	Total Pago	Saldo Remanescente
171	IV	FREE TEST-REP. E INST.IND.LTDA	07.453.156/0001-77	BRL	R\$ 2.166,00	R\$ 2.166,00
172	IV	FRIOTEC REFRIGERAÇÃO LTDA.	08.481.012/0001-97	BRL	R\$ 5.443,00	R\$ 5.443,00
173	IV	FW COMERCIO E REPRESENTACOES LTDA -	03.933.179/0001-28	BRL	R\$ 1.275,00	R\$ 2.000,00
174	IV	G & G AUTOMAÇÃO LTDA	11.767.097/0001-89	BRL	R\$ 12.139,00	R\$ 12.139,00
175	IV	G LIMP INDUSTRIA E COMERCIO DE DESE	01.150.435/0001-85	BRL	R\$ 6.699,00	R\$ 6.699,00
176	IV	G P FERNANDES ME	12.350.202/0001-42	BRL	R\$ 3.053,75	R\$ 3.053,75
177	IV	G PEREIRA DA CUNHA - ME	13.065.045/0001-96	BRL	R\$ 149.354,76	R\$ 149.354,76
178	IV	GADE CARGO EXPRESS E TURISMO LTDA E	12.741.718/0001-18	BRL	R\$ 3.250,00	R\$ 3.250,00
179	IV	GASEO GERENCIAMENTO E ACESSORIA EM	05.921.411/0001-33	BRL	R\$ 1.366,25	R\$ 2.000,00
180	IV	GEETEC EQUIPAMENTOS INDUSTRIAIS LTDA.	10.937.479/0001-40	BRL	R\$ 4.780,00	R\$ 4.780,00
181	IV	GEOPLANET CONSULTORIA GEOAMBIENTAL	09.315.017/0001-02	BRL	R\$ 3.462,00	R\$ 3.462,00
182	IV	GERALDO NUNES FREIRE	03.413.618/0001-71	BRL	R\$ 3.576,83	R\$ 3.576,83
183	IV	GESELDA MEDEIROS CAMARA - ME	35.660.596/0001-30	BRL	R\$ 5.313,85	R\$ 15.959,94
184	IV	GETRA GESTAO AMBIENTAL LTDA	09.625.775/0001-27	BRL	R\$ 1.322,96	R\$ 2.000,00
185	IV	GFF COMERCIO & SERVICOS LTDA	06.956.335/0001-64	BRL	R\$ 8.119,00	R\$ 8.119,00
186	IV	GIRA-ESTOQUE COMERCIAL DE PRODUTOS	09.527.492/0001-42	BRL	R\$ 2.590,83	R\$ 2.590,83
187	IV	GIRON COM.LOGISTICA DE RESIDUOS LTD	02.266.555/0001-05	BRL	R\$ 19.031,89	R\$ 19.031,89
188	IV	GLASSPACK BRASIL LTDA	11.708.755/0001-61	BRL	R\$ 3.522,88	R\$ 3.522,88
189	IV	GOMES MONTEIRO E SERVI. INFORMATICA	00.317.858/0002-65	BRL	R\$ 4.862,78	R\$ 4.862,78
190	IV	GR - CONSTRUÇÕES SERVIÇOS GERAIS LT	07.326.711/0001-08	BRL	R\$ 12.042,50	R\$ 12.042,50
191	IV	GRACA TERRA HOTEL TURISMO LTDA	39.691.332/0001-03	BRL	R\$ 1.588,29	R\$ 2.000,00
192	IV	GRAFFCOR GRAFICA E EDITORA LTDA - M	02.901.672/0001-01	BRL	R\$ 4.326,40	R\$ 4.326,40
193	IV	GRAFICA AGETRA LTDA	72.330.772/0001-00	BRL	R\$ 961,50	R\$ 2.000,00
194	IV	GRAGEANA TRANSPORTES E COM LTDA	39.235.916/0001-66	BRL	R\$ 19.170,81	R\$ 19.170,81
195	IV	GUEDES E SILVA PECAS SERVICOS LTDA	07.216.477/0001-58	BRL	R\$ 5.954,00	R\$ 5.954,00
196	IV	GUERRERO LOCAÇÃO DE MAQUINAS LTDA M	10.340.747/0001-42	BRL	R\$ 6.882,50	R\$ 6.882,50
197	IV	GUTO & CACAL INDUSTRIA COMER.E SERV	04.054.366/0001-02	BRL	R\$ 8.507,82	R\$ 8.507,82
198	IV	GUZZO PARAFUSOS LTDA ME	10.471.800/0001-44	BRL	R\$ 8.557,79	R\$ 8.557,79
199	IV	H&P HIDRAULICA PNEUMATICA DE MACAE	03.052.264/0001-87	BRL	R\$ 6.702,35	R\$ 6.702,35
200	IV	HAFID COMERCIO E REPRESENTACOES LTD	01.031.948/0001-77	BRL	R\$ 1.283,44	R\$ 2.000,00
201	IV	HIDRITEC COM.E MANUT.DE MAT.HIDRAUL	07.545.654/0001-40	BRL	R\$ 300,00	R\$ 2.000,00
202	IV	HIDROINOX CANEXOES LTDA	05.422.178/0001-44	BRL	R\$ 26.332,87	R\$ 26.332,87
203	IV	HIDROSOLO SERVICOS HIDROGEOL E GEOL	15.609.563/0001-59	BRL	R\$ 20.821,96	R\$ 20.821,96
204	IV	HITA VEDAÇÕES LTDA	04.499.465/0001-90	BRL	R\$ 320,00	R\$ 2.000,00
205	IV	HOTEL TURISTICO DE ALAGOINHAS LTDA	15.656.291/0001-48	BRL	R\$ 32.888,81	R\$ 32.888,81
206	IV	HULKS INTERNACIONAL CARGA LTDA	30.870.323/0001-05	BRL	R\$ 2.147,50	R\$ 2.147,50
207	IV	I.V. LOCACOES DE EQUIPAMENTOS LTDA	08.741.313/0001-02	BRL	R\$ 80.384,13	R\$ 80.384,13
208	IV	IDEAL RADIAD E BATERIAS PARA VEIC.	07.143.881/0001-49	BRL	R\$ 2.325,00	R\$ 2.325,00
209	IV	ILUMINAR COMERCIAL ELETRICA LTDA ME	10.476.480/0001-15	BRL	R\$ 2.328,38	R\$ 2.328,38
210	IV	IMDS IND DE MATRIZES DISP E SOL ESP LTDA	08.826.829/0001-50	BRL	R\$ 2.227,27	R\$ 2.227,27
211	IV	IMPACTO FERRAMENTAS & EPIS LTDA-ME.	14.992.792/0001-32	BRL	R\$ 2.881,00	R\$ 2.881,00
212	IV	INDUWAL COM. DE MAT. INDUSTRIAIS LT	03.058.862/0001-63	BRL	R\$ 12.066,80	R\$ 12.066,80
213	IV	INFOCONSULT INFORMATICA LTDA	00.903.356/0001-35	BRL	R\$ 275,36	R\$ 2.000,00
214	IV	INPACKAGE IND E COM EMBAL MAD LTDA	03.725.548/0001-97	BRL	R\$ 1.370,40	R\$ 2.000,00
215	IV	ION COMERCIAL DE TINTAS LTDA	13.005.520/0001-39	BRL	R\$ 1.684,70	R\$ 2.000,00
216	IV	IR COMERCIAL LTDA	02.652.875/0001-01	BRL	R\$ 5.150,00	R\$ 5.150,00
217	IV	IRMAOS BALTAZAR LTDA	28.252.005/0001-20	BRL	R\$ 470,00	R\$ 2.000,00
218	IV	ISA OFFSHORE LTDA	10.363.261/0001-20	BRL	R\$ 144.400,00	R\$ 144.400,00
219	IV	ISOFUND MOD. IND. E COM. LTDA EPP	08.416.243/0001-17	BRL	R\$ 31.026,60	R\$ 26.213,40
220	IV	ITERIS CONSULTORIA E SOFTWARE LTDA	06.022.456/0001-39	BRL	R\$ 37.442,01	R\$ 37.442,01
221	IV	J C FRAGOSO REPAROS - ME	31.897.259/0001-00	BRL	R\$ 545.667,89	R\$ 755.886,78
222	IV	J F NOGUEIRA DE MACEDO E BRITO - ME	12.752.010/0001-62	BRL	R\$ 3.336,00	R\$ 1.836,00
223	IV	J G DE JESUS METALURGICA - ME	08.920.387/0001-06	BRL	R\$ 20.537,05	R\$ 20.537,05
224	IV	J MACHADO COMERCIO DE PETROLEO LTDA	23.496.359/0006-01	BRL	R\$ 140.554,20	R\$ 140.554,20
225	IV	J MEDEIROS METAIS COMERCIO LTDA ME	07.537.589/0001-00	BRL	R\$ 3.070,18	R\$ 3.070,18
226	IV	J P DE ANDRADE ELETRICO	10.612.916/0001-56	BRL	R\$ 2.024,50	R\$ 2.024,50
227	IV	J ROBERTO DE LIMA ME	11.773.431/0001-07	BRL	R\$ 14.291,55	R\$ 14.291,55
228	IV	J. B. DA CUNHA ME	07.717.444/0001-91	BRL	R\$ 4.634,00	R\$ 4.634,00
229	IV	J.B.COMERCIO E MANUTENCAO EQUIPAMEN	04.900.516/0001-43	BRL	R\$ 2.340,00	R\$ 2.340,00
230	IV	J.C.T. MESQUITA COMERCIO LTDA (BRL)	39.392.055/0001-20	BRL	R\$ 2.823,01	R\$ 2.823,01
231	IV	J.H.M. MOTORES E EQUIPAMENTOS INDU	61.827.713/0001-18	BRL	R\$ 2.606,00	R\$ 2.606,00
232	IV	JCM MACAE INFORMATI.CONS.SISTEMAS L	01.981.293/0001-06	BRL	R\$ 8.551,84	R\$ 8.551,84
233	IV	JCN COMERCIO E REPRESENTÇÕES EIRELI	66.047.630/0002-00	BRL	R\$ 53.271,97	R\$ 46.024,37
234	IV	JDM USINAGEM E FERRAMENTARIA LTDA -	10.410.236/0001-50	BRL	R\$ 882,40	R\$ 2.000,00
235	IV	JOABAS TRANSPORTE LTDA - ME	08.423.967/0001-98	BRL	R\$ 174.855,52	R\$ 174.855,52
236	IV	JOAO CARLOS COELHO DE ALMEIDA	16.215.063/0001-03	BRL	R\$ 190,00	R\$ 2.000,00
237	IV	JORGE HENRIQUE PERUNA MENDES	13.031.728/0001-22	BRL	R\$ 5.930,00	R\$ 5.930,00
238	IV	JOSE MILTON PEREIRA DOS SANTOS - EP	04.171.910/0001-98	BRL	R\$ 12.338,33	R\$ 12.338,33
239	IV	JOSELITO MAMONA LIMA	00.635.852/0001-55	BRL	R\$ 18.564,89	R\$ 18.564,89
240	IV	JS COMERCIO DE VEICULOS LTDA ME	06.060.220/0001-97	BRL	R\$ 666,67	R\$ 2.000,00
241	IV	JUAREZ FERNANDES DE QUEIROZ	08.248.676/0001-00	BRL	R\$ 7.514,75	R\$ 3.014,75
242	IV	JULIANA M.S. DE SOUZA - ME	07.321.077/0001-02	BRL	R\$ 4.200,00	R\$ 4.200,00
243	IV	KABOO TECNOLOGIA SERVICOS DE INFORM	05.922.354/0001-07	BRL	R\$ 154.167,90	R\$ 135.479,89
244	IV	KAP RETIFICA LTDA - ME	00.349.887/0001-28	BRL	R\$ 10.000,00	R\$ 10.000,00
245	IV	KATALOGG LOCAÇÃO DE BENS MÓVEIS LTDA- ME (FASA)	03.193.617/0001-69	BRL	R\$ 6.906,80	R\$ 2.406,80
246	IV	KMG TRANSPORTE E LOCAÇÃO DE VEIC. L	13.401.940/0001-34	BRL	R\$ 3.146,31	R\$ 3.146,31
247	IV	KORLOY VALE COM E IMPORTADORA LTDA	04.410.639/0001-04	BRL	R\$ 280,00	R\$ 2.000,00
248	IV	L & M ELETRICIDADE LTDA - ME	09.676.272/0001-80	BRL	R\$ 1.509,07	R\$ 2.000,00
249	IV	L G C VASCONCELOS - EPP	03.078.538/0001-07	BRL	R\$ 6.374,80	R\$ 6.374,80
250	IV	L N FERNANDES - ME	08.980.440/0001-64	BRL	R\$ 9.996,00	R\$ 9.996,00
251	IV	L.A. FERNANDES REPRESENTAÇÕES - EPP	04.902.791/0001-04	BRL	R\$ 170.791,42	R\$ 387.994,57
252	IV	LABORATORIO QUALIDADE LTDA	68.641.844/0001-55	BRL	R\$ 2.351,94	R\$ 2.351,94
253	IV	LABORATORIO QUIMIOAMBIENTAL LTDA	01.767.883/0001-22	BRL	R\$ 13.836,28	R\$ 9.336,28
254	IV	LABORATORIO VERANENSE LTDA	89.986.947/0001-27	BRL	R\$ 5.177,42	R\$ 5.177,42
255	IV	LABORTEC METROLOGIA LTDA	03.787.963/0001-75	BRL	R\$ 405,00	R\$ 2.000,00

Este documento é cópia do original, assinado digitalmente por SUELI ALEXANDRINA DA SILVA e Tribunal de Justiça do Estado de São Paulo, protocolado em 30/09/2020 às 18:45, sob o número WJMJ20415357675 Para conferir o original, acesse o site <https://esaj.tjsp.jus.br/pastadigital/pg/abrirConferenciaDocumento.do>, informe o processo 0037014-87.2015.8.26.0100 e código 9D18001.



Quadro 3 – Credores classes IV até o momento pagos (Continua...)

Nº	Classe	Nome credor/Razão Social		Moeda	Total Pago	Saldo Remanescente
256	IV	LAMBDA INSPECOES, TREINAMENTO E SER.	12.251.287/0001-01	BRL R\$	11.741,99	R\$ 11.741,99
257	IV	LARRO COMERCIO DE MOVEIS LTDA ME	04.447.290/0001-77	BRL R\$	2.724,00	R\$ 2.724,00
258	IV	LAUTEC EQUIPE TEC. ENG.S C LTDA	03.014.670/0001-55	BRL R\$	2.093,13	R\$ 2.093,13
259	IV	LAVANDERIA CHINEZA LTDA - ME	13.007.992/0001-20	BRL R\$	900,80	R\$ 2.000,00
260	IV	LAZARO DONIZETTI SILVA - ME	09.663.060/0001-69	BRL R\$	2.078,97	R\$ 2.078,97
261	IV	LCA ASSESSORIA DE ENGENHARIA LTDA	04.142.532/0001-14	BRL R\$	32.012,98	R\$ 27.091,84
262	IV	LCM INSTALADORA COMERCIAL LTDA	93.941.847/0001-51	BRL R\$	700,00	R\$ 2.000,00
263	IV	LEOCLAUDIO SILVA DOS SANTOS - ME.	03.801.700/0001-73	BRL R\$	8.345,00	R\$ 8.345,00
264	IV	LEONARDO DO NASCIMENTO BORGES	12.103.225/0001-52	BRL R\$	83,00	R\$ 2.000,00
265	IV	LGM TRANSPORTES E LOGISTICA LTDA ME	00.856.444/0001-23	BRL R\$	61.208,30	R\$ 116.517,33
266	IV	LIECO LAVANDERIA INDUSTRIAL LTDA	08.921.973/0001-75	BRL R\$	61.521,53	R\$ 53.405,75
267	IV	LIGAMET PRODUTOS METALURGICOS LTDA	17.053.109/0001-90	BRL R\$	6.180,00	R\$ 6.180,00
268	IV	LIMA E ROCHA ENGENHARIA LTDA	07.950.971/0001-41	BRL R\$	2.700,54	R\$ 2.700,54
269	IV	LM INDUSTRIA E COM. DE VEDACOES LTD	03.218.065/0001-04	BRL R\$	2.943,42	R\$ 2.943,42
270	IV	LOJAO DOS ROLAMENTOS LTDA ME	12.687.208/0002-90	BRL R\$	166,49	R\$ 2.000,00
271	IV	LOKIMIX - LOCAÇÃO E SERVIÇOS DO NORD	09.152.062/0001-93	BRL R\$	4.500,00	R\$ 4.500,00
272	IV	LPRINT INFORMÁTICA E ENGENHARIA LTD	28.216.331/0001-82	BRL R\$	2.437,20	R\$ 2.437,20
273	IV	LS PETROLEUN LTDA - ME	05.083.421/0001-47	BRL R\$	10.000,05	R\$ 10.000,05
274	IV	LUAL MOLAS E FREIOS LTDA - ME	04.880.363/0001-10	BRL R\$	10.306,20	R\$ 11.446,00
275	IV	LUCIA MARIA DOS SANTOS SOUZA	02.858.684/0001-92	BRL R\$	4.785,00	R\$ 4.785,00
276	IV	LUCIANO MANOEL DA SILVA	04.143.998/0001-34	BRL R\$	3.709,30	R\$ 3.709,30
277	IV	LUIZ ANTONIO GUERRA CUSTODIO	11.242.616/0001-95	BRL R\$	970,00	R\$ 2.000,00
278	IV	LUIZ CARLOS DE SANTANA ASSIS-ME	05.821.445/0001-56	BRL R\$	36.760,42	R\$ 31.319,78
279	IV	LUIZ MATERIAL ELETRICO LTDA-ME/MEE	05.403.058/0001-08	BRL R\$	17.909,90	R\$ 17.909,90
280	IV	LUIZ MATTOS E ENGENHEIROS ASSOCIADO	28.015.659/0001-30	BRL R\$	6.647,22	R\$ 6.647,22
281	IV	LUIZ PAULO DE ALMEIDA FIGUEREDO ME	10.222.296/0001-49	BRL R\$	160,00	R\$ 2.000,00
282	IV	M J S PINHEIRO MOTA HOTEL LTDA - ME	39.233.127/0001-96	BRL R\$	53.337,92	R\$ 46.083,04
283	IV	M M P TREINAMENTOS LTDA - ME	11.595.442/0001-44	BRL R\$	2.240,00	R\$ 2.240,00
284	IV	M MENEZES TEIXEIRA RABELO - ME	13.070.741/0003-52	BRL R\$	700.906,83	R\$ 700.906,83
285	IV	M. COSTA SERVICOS ESPECIALIZADOS	03.464.052/0001-07	BRL R\$	1.122,28	R\$ 2.000,00
286	IV	M.A.S LOPES MANUTENCAO-ME	01.435.868/0001-87	BRL R\$	606,19	R\$ 2.000,00
287	IV	M.E.S.BOZI ME	10.215.679/0001-90	BRL R\$	1.730,00	R\$ 2.000,00
288	IV	M.H. MENDES DE JESUS - ME	08.666.751/0001-53	BRL R\$	20.610,00	R\$ 20.610,00
289	IV	M.J. TRATORES PECAS E ACESSORIOS LT	09.269.130/0001-07	BRL R\$	2.342,45	R\$ 2.342,45
290	IV	M.M.MENEZES MIGUEZ RESTURANTE - ME	09.420.484/0001-00	BRL R\$	13.106,25	R\$ 13.106,25
291	IV	M.MONTEIRO FERRAMENTAS	11.515.774/0001-71	BRL R\$	3.686,69	R\$ 3.686,69
292	IV	MACAE ROLAMENTOS LTDA	11.433.603/0001-01	BRL R\$	11.459,78	R\$ 6.959,78
293	IV	MADATERRA-MADALENA TERRA.LTDA	05.118.803/0001-69	BRL R\$	100.000,00	R\$ 100.000,00
294	IV	MADEIREIRA CASA NOVA DE MACAE LTDA	30.105.910/0001-08	BRL R\$	960,00	R\$ 2.000,00
295	IV	MADEIREIRA MOUTINHO LTDA - EPP	10.800.900/0001-77	BRL R\$	2.473,80	R\$ 2.473,80
296	IV	MANLOC LOCAÇOES E SERV. DE MAQUINAS	11.855.413/0001-74	BRL R\$	3.650,00	R\$ 3.650,00
297	IV	MANUTE SERVIÇOS DE LIMPEZA S/S LTDA	51.416.097/0001-59	BRL R\$	48.218,95	R\$ 48.218,95
298	IV	MANUTENÇÃO INDUSTRIAL POSSARI LTDA	32.782.500/0001-19	BRL R\$	1.310,00	R\$ 2.000,00
299	IV	MARCE MOLDE MODEL. E ESQ. DE MAD. LTDA	00.163.874/0001-60	BRL R\$	2.150,00	R\$ 2.150,00
300	IV	MARCELO PAIVA BARCELOS ME	05.077.373/0001-84	BRL R\$	1.117,40	R\$ 2.000,00
301	IV	MARCIAL SAVIOLLI - ME	08.872.650/0001-39	BRL R\$	7.060,00	R\$ 5.060,00
302	IV	MARIA L DE SOUZA ME	06.317.231/0001-00	BRL R\$	6.087,10	R\$ 6.087,10
303	IV	MARIA ROSA DE SOUZA MONTEIRO - ME	08.571.717/0001-03	BRL R\$	2.370,50	R\$ 2.370,50
304	IV	MARIA VALDICE SILVA MENEZES - EPP	34.395.459/0001-53	BRL R\$	83.155,38	R\$ 83.155,38
305	IV	MARIO DE ALMEIDA MARCAS E PATENTES - SS	00.314.029/0001-48	BRL R\$	6.456,99	R\$ 6.456,99
306	IV	MARIO DE ALMEIDA MARCAS E PATENTES LTDA	00.314.029/0001-48	BRL R\$	1.400,56	R\$ 2.000,00
307	IV	Marques Negócios e Representações Ltda.	04.920.228/0001-50	BRL R\$	74.514,22	R\$ 74.514,22
308	IV	MASTER-ROL COMERCIO LTDA	04.670.093/0001-12	BRL R\$	5.504,46	R\$ 5.504,46
309	IV	MASTERTOOL IND E COM DE PECAS LTDA-EPP	07.404.709/0001-00	BRL R\$	10.834,03	R\$ 10.834,03
310	IV	MATA PRAGAS	03.720.254/0001-72	BRL R\$	3.256,25	R\$ 3.256,25
311	IV	MATRIX - LOCACAO E SERVICOS LTDA -	10.340.833/0001-55	BRL R\$	20.761,12	R\$ 20.761,12
312	IV	MAURICIO G MARTINI ME (MARTINI MANUTENCA	14.476.734/0001-56	BRL R\$	6.885,56	R\$ 6.885,56
313	IV	MCTECH MAQUINAS INDUSTRIAIS E COM. LTDA	07.822.591/0001-21	BRL R\$	3.395,09	R\$ 3.395,09
314	IV	MDR Comércio e Representação Hansen Ltda.	76.835.313/0001-21	BRL R\$	16.498,58	R\$ 11.998,58
315	IV	MEC SHORE MECANICA NAVAL LTDA	11.415.440/0001-26	BRL R\$	670,00	R\$ 2.000,00
316	IV	MECANICA E CALDERARIA ROCHA LTDA	16.393.944/0001-06	BRL R\$	15.513,63	R\$ 15.513,63
317	IV	MECANICA MACAIBA LTDA	736.830.001-07	BRL R\$	444,27	R\$ 2.000,00
318	IV	MECANICA SAO MATEUS LTDA	12.984.553/0001-05	BRL R\$	40.898,25	R\$ 40.898,25
319	IV	MECLAN-COM.DE ACESSORIOS INDUSTRIA	09.056.824/0001-58	BRL R\$	2.727,63	R\$ 2.727,63
320	IV	MEGA BRUSH IND.E COMERCIO DE ESCOVA	32.069.775/0001-00	BRL R\$	2.967,90	R\$ 2.967,90
321	IV	MEP TRANSPORTES LTDA	05.388.824/0001-02	BRL R\$	2.403,87	R\$ 2.403,87
322	IV	MERCOBRONZE METAIS LTDA	04.625.461/0001-00	BRL R\$	2.239,53	R\$ 2.239,53
323	IV	METALDRILLING RECUPERACAO DE METAIS	40.561.235/0001-77	BRL R\$	16.000,00	R\$ 16.000,00
324	IV	METALGRAV GRAVACOES IND. LTDA EPP	11.499.177/0001-09	BRL R\$	350,00	R\$ 2.000,00
325	IV	METALMAR SERVIÇOS DE USINAGEM LTDA	11.322.527/0001-59	BRL R\$	8.602,60	R\$ 8.602,60
326	IV	METALURGICA ACO-LAR LTDA - EPP	05.413.295/0001-41	BRL R\$	5.722,49	R\$ 5.722,49
327	IV	METALURGICA LIMA EQUIP DE PETROLEO	11.676.860/0001-66	BRL R\$	6.180,00	R\$ 6.180,00
328	IV	METALURGICA SEMPRE VIVA LTDA	02.650.829/0001-65	BRL R\$	4.350,00	R\$ 4.350,00
329	IV	METALURGICA SILVEIRA LTDA	09.455.328/0001-77	BRL R\$	6.798,75	R\$ 6.798,75
330	IV	METALURGICA SOMEOMA LTDA-ME	40.624.975/0001-05	BRL R\$	28.564,60	R\$ 24.021,00
331	IV	METROPOLE EXPRESS SERV.RAPIDOS S/C LT.ME	64.914.385/0001-85	BRL R\$	2.074,29	R\$ 2.074,29
332	IV	MEZZALIRA COM. E IMPORTAÇÃO LTDA ME	07.341.362/0002-76	BRL R\$	164,09	R\$ 2.000,00
333	IV	MEZZOMO COMERCIO DE METAIS LTDA	05.700.381/0001-35	BRL R\$	896,00	R\$ 2.000,00
334	IV	MG BEZERRA ANTUNES TRANSPORTES - EP	07.316.807/0002-68	BRL R\$	6.825,00	R\$ 6.825,00
335	IV	MG SOLUTIONS LTDA	12.769.067/0001-74	BRL R\$	106.953,56	R\$ 106.953,56
336	IV	MICROKITS INDUSTRIA E COMERCIO LTDA	96.366.125/0001-09	BRL R\$	34.732,29	R\$ 34.732,29
337	IV	MILVET MANUTEN..INSTRUMENTACAO E CO	05.956.119/0001-56	BRL R\$	830,81	R\$ 2.000,00
338	IV	MINUTI REPRESENTAÇÕES LTDA - EPP	04.896.279/0001-94	BRL R\$	2.028,68	R\$ 2.028,68
339	IV	MITEC INSTRUMENTOS INDUSTRIAIS LTDA	03.245.071/0001-42	BRL R\$	8.520,90	R\$ 8.520,90
340	IV	MJ - FERRAMENTAS E EPI LTDA - EPP	07.879.434/0001-52	BRL R\$	10.006,18	R\$ 10.006,18



Quadro 3 – Credores classes IV até o momento pagos (Continua...)

Nº	Classe	Nome credor/Razão Social		Moeda	Total Pago	Saldo Remanescente
341	IV	MONTALVAO E TREVISAN GRAF.EXPRESSA LTDA	10.570.916/0001-30	BRL	R\$ 3.690,39	R\$ 3.690,39
342	IV	MONTREAL MUDANCAS E TRANSPORTES LTD	04.015.265/0001-14	BRL	R\$ 18.158,98	R\$ 13.658,98
343	IV	MOSSORO GASES IND. E MEDICINAIS LTD	14.569.563/0001-00	BRL	R\$ 1.088,00	R\$ 2.000,00
344	IV	MP PECAS DIESEL LTDA	04.000.803/0001-05	BRL	R\$ 260,00	R\$ 2.000,00
345	IV	MR BRAZILEIRO LOCAÇÃO DE BENS ME	08.701.696/0001-95	BRL	R\$ 8.597,42	R\$ 8.597,42
346	IV	MSP SERV. COM. MANU. REP. EQUÍ LTD	12.442.134/0001-41	BRL	R\$ 5.323,66	R\$ 5.323,66
347	IV	MULTI LOG TRANSPORTE LOG.E SERV. LTDA- EPP (FASA)	17.004.834/0001-78	BRL	R\$ 45.723,50	R\$ 39.302,14
348	IV	MULTIMAC COM.DE FILT. VEDACOES LTDA	11.486.886/0001-41	BRL	R\$ 7.828,57	R\$ 3.328,57
349	IV	MULTI-TRANS TRANSP.LOGÍSTICA E SERV	10.544.769/0001-24	BRL	R\$ 34.618,66	R\$ 29.412,46
350	IV	MUNDIVISAS SERVICOS LTDA	04.343.644/0001-33	BRL	R\$ 11.839,72	R\$ 11.839,72
351	IV	NAKA INSTRUMENTACAO INDUSTRIAL LTDA	47.377.759/0001-51	BRL	R\$ 17,10	R\$ 2.000,00
352	IV	NARA SYBELLE MELO DO NASCIMENTO	05.466.424/0001-60	BRL	R\$ 9.357,38	R\$ 9.357,38
353	IV	NAZARI - REVESTIMENTOS E FERRACOES	03.999.245/0001-10	BRL	R\$ 3.429,75	R\$ 3.429,75
354	IV	ND DIREÇÃO HIDRÁULICA	06.010.603/0001-50	BRL	R\$ 1.317,90	R\$ 2.000,00
355	IV	NEOMATIC MECANICA DE PRECISÃO LTDA	56.992.100/0001-04	BRL	R\$ 2.981,50	R\$ 2.981,50
356	IV	NICOSA TATUI COMÉRCIO DE PEÇAS LTDA	02.092.299/0001-87	BRL	R\$ 2.736,86	R\$ 2.736,86
357	IV	Nilton Alves de Almeida	14.286.165/0001-86	BRL	R\$ 387,28	R\$ 2.000,00
358	IV	NIVALDO CAVALCANTE SILVA DE CATU	01.109.832/0001-03	BRL	R\$ 12.116,70	R\$ 12.116,70
359	IV	NORMA AMBIENTALSERVIÇOS E	01.541.624/0001-89	BRL	R\$ 2.546,61	R\$ 2.546,61
360	IV	NOSTEN OFFSHORE COM.DE EQUIP.IND.LT	09.281.375/0001-41	BRL	R\$ 4.533,39	R\$ 4.533,39
361	IV	NPLS COMPRESSORES E MANGUEIRAS LTDA	09.468.767/0001-14	BRL	R\$ 4.916,86	R\$ 4.916,86
362	IV	NSG CONSULTORIA LTDA	03.956.949/0001-58	BRL	R\$ 2.971,65	R\$ 2.971,65
363	IV	NUTRISHORE FORNECEDORA DE ALIM. MAT	08.962.924/0001-80	BRL	R\$ 31.019,98	R\$ 31.019,98
364	IV	OEAC - OLIVEIRA & ESTEVES ASSESSORI	04.424.239/0001-40	BRL	R\$ 2.440,10	R\$ 2.440,10
365	IV	OFICINA DE VEICULOS SVS.DE MOTORES	05.995.967/0001-74	BRL	R\$ 6.398,23	R\$ 6.398,23
366	IV	OK LOCADORA DE VEICULOS LTDA-EPP	07.173.027/0001-25	BRL	R\$ 9.297,00	R\$ 9.297,00
367	IV	OLIVEIRA IND.E COM.DE RETENTORES LT	31.482.789/0001-98	BRL	R\$ 4.667,50	R\$ 4.667,50
368	IV	OLIVEIRA MATERIAIS DE VEDAÇÃO LTDA	07.505.785/0001-01	BRL	R\$ 2.850,00	R\$ 2.850,00
369	IV	OPCAO PARAFUSOS E FERRAMENTAS LTDA	00.373.798/0001-17	BRL	R\$ 39.394,91	R\$ 39.394,91
370	IV	OPTYL LABORATORIO E EPI LTDA - EPP	10.793.937/0001-15	BRL	R\$ 495,00	R\$ 2.000,00
371	IV	ORION IMPRESSOS ELETRONICOS DIARIO	05.905.152/0001-57	BRL	R\$ 2.428,00	R\$ 2.428,00
372	IV	OXIDAVILA COMERCIAL LTDA ME	12.343.942/0001-51	BRL	R\$ 1.644,88	R\$ 2.000,00
373	IV	OXIMONT GASES INDUSTRIAIS LTDA	02.280.574/0001-96	BRL	R\$ 294,28	R\$ 2.000,00
374	IV	PADOVANI & RAIMUNDO LTDA - ME	11.229.692/0001-60	BRL	R\$ 3.555,78	R\$ 3.555,78
375	IV	PANOSSO TRANSP. E SERVIÇOS DE LOGIST	08.342.852/0001-79	BRL	R\$ 4.182,09	R\$ 4.182,09
376	IV	PAPA FOGO COMERCIO DE EXTINTORES LT	39.693.049/0001-02	BRL	R\$ 3.787,50	R\$ 3.787,50
377	IV	PARMAQ PARAFUSOS E FERRAMENTAS LTDA	09.227.924/0001-08	BRL	R\$ 12.394,72	R\$ 12.394,72
378	IV	PARNOX IND. & COM. DE ARTIGOS IND.	66.623.570/0001-46	BRL	R\$ 3.686,71	R\$ 3.686,71
379	IV	PAULO DE TASSO	05.236.182/0001-18	BRL	R\$ 6.611,38	R\$ 6.611,38
380	IV	PAULO OLIVEIRA SILVA FILHO	02.467.155/0001-68	BRL	R\$ 1.482,84	R\$ 2.000,00
381	IV	PCM AR COMPRIMIDO LTDA - ME	06.308.736/0001-08	BRL	R\$ 700,00	R\$ 2.000,00
382	IV	PCR METALURGICA LDIA	10.711.330/0001-49	BRL	R\$ 4.879,60	R\$ 4.879,60
383	IV	PEDROSA EXT. E EQUIP.CONTRA INCENDIO	13.585.645/0001-85	BRL	R\$ 1.630,00	R\$ 2.000,00
384	IV	PENNA TRANSPORTES E LOGISTICA LTDA-ME	07.075.588/0001-91	BRL	R\$ 6.500,00	R\$ 6.500,00
385	IV	PERCIVAL DA ROCHA PAULINO-ME	02.962.489/0001-08	BRL	R\$ 1.910,00	R\$ 2.000,00
386	IV	PERVAL TRANSPORTES LTDA - ME	11.276.481/0001-89	BRL	R\$ 213.744,29	R\$ 188.198,71
387	IV	PETEC LTDA	01.472.248/0001-18	BRL	R\$ 820,00	R\$ 2.000,00
388	IV	PETROFORTE FACTORING FOMENTO MERCAN	24.201.006/0001-95	BRL	R\$ 50.759,56	R\$ 50.759,56
389	IV	PETROFUSAO COMERCIO E SERVICOS DE M	10.393.748/0001-55	BRL	R\$ 8.802,50	R\$ 4.302,50
390	IV	PETROLAGUS COMERCIO E REPRESENTACAO	72.560.816/0001-80	BRL	R\$ 33.697,90	R\$ 33.697,90
391	IV	PETRONEWS COM.SERV. REPR. P/EQ.PETR	08.838.004/0001-65	BRL	R\$ 16.012,50	R\$ 16.012,50
392	IV	PLACEBOR CHARQUEADA IND COM ART BOR LTDA	04.998.486/0001-79	BRL	R\$ 2.424,91	R\$ 2.424,91
393	IV	PLANETA COM. FERRAM. E EQUIP. LTDA - EPP	06.024.309/0001-06	BRL	R\$ 1.520,00	R\$ 2.000,00
394	IV	PNEUNORTE LTDA	02.069.625/0001-35	BRL	R\$ 7.505,00	R\$ 7.505,00
395	IV	POLEN QUIMICA INDUSTRIAL LTDA	10.322.549/0001-56	BRL	R\$ 1.960,00	R\$ 2.000,00
396	IV	POLDIESEL IMPORTAÇÃO IND. COM.- EPP (FASA)	15.104.540/0001-92	BRL	R\$ 14.314,41	R\$ 9.814,41
397	IV	POLIFER COMERCIAL DE FERRO E ACO LT	00.908.156/0001-75	BRL	R\$ 4.054,32	R\$ 4.054,32
398	IV	POLYDOOR IND.E COM.DE LUBRIFICANTES	82.688.995/0001-90	BRL	R\$ 7.323,66	R\$ 7.323,66
399	IV	PONTO DAS TINTAS LTDA - ME	13.055.958/0001-21	BRL	R\$ 4.386,95	R\$ 4.386,95
400	IV	PORTUGAL LOCAÇÃO DE MAQUINAS LTDA -	73.734.048/0001-05	BRL	R\$ 15.648,00	R\$ 15.648,00
401	IV	POSTO DE MOLAS FLORESTA LTDA - ME.	02.615.344/0001-30	BRL	R\$ 1.991,25	R\$ 2.000,00
402	IV	POTIGUAR DIESEL LTDA ME	12.165.870/0001-08	BRL	R\$ 7.857,95	R\$ 7.857,95
403	IV	POUSADA E RESTAURANTE GAUCHO LTDA	08.751.473/0001-32	BRL	R\$ 2.300,00	R\$ 2.300,00
404	IV	POUSADA E RESTAURANTE VIDA NOVA LTD	13.494.361/0001-83	BRL	R\$ 7.152,50	R\$ 7.152,50
405	IV	PRECISAO CONSERVACAO E LIMPEZA LTDA.	72.302.631/0001-76	BRL	R\$ 29.981,11	R\$ 29.981,11
406	IV	Prevensistem Sistema Detecção Ltda	07.641.159/0001-34	BRL	R\$ 5.093,40	R\$ 5.093,40
407	IV	PRO AÇÃO CENT DE TREIN. MEDICINA E	05.669.816/0001-26	BRL	R\$ 3.275,37	R\$ 3.275,37
408	IV	PROFILE ASSESSORIA EM RECURSOH HUMA	13.864.724/0001-25	BRL	R\$ 333,53	R\$ 2.000,00
409	IV	PROPAGUE COMUNICACAO VISUAL LTDA	03.733.446/0001-13	BRL	R\$ 1.270,00	R\$ 2.000,00
410	IV	PROSEGUR BRASIL TREI EM SEG MARITIM	15.301.902/0001-35	BRL	R\$ 42.019,22	R\$ 105.791,73
411	IV	PROSPERITA METALLI IN.E CO.DE METAÍ	13.264.960/0001-00	BRL	R\$ 18.375,00	R\$ 18.375,00
412	IV	PROTEC TECNOL EM SEG. ELETR. LTDA	03.109.225/0001-79	BRL	R\$ 4.525,35	R\$ 4.525,35
413	IV	PROVALIN INDUSTRIA E COMERCIO LTDA	00.165.778/0001-50	BRL	R\$ 3.383,21	R\$ 3.383,21
414	IV	PW 20000 TALHAS COMERCIO E SERV.LTD	03.451.840/0001-69	BRL	R\$ 1.500,00	R\$ 2.000,00
415	IV	QUALITAS HUMANUS SERVIÇOS LTDA-ME	08.866.284/0001-05	BRL	R\$ 263,03	R\$ 2.000,00
416	IV	QUEEN BEE REPRESENTACAO COMERCIAL LTDA - ME	02.456.502/0001-57	BRL	R\$ 3.994,48	R\$ 3.994,48
417	IV	R D M DE MENEZES - ME	07.358.084/0001-89	BRL	R\$ 1.292,80	R\$ 2.000,00
418	IV	R GOMES DA SILVA COMERCIAL	06.061.136/0001-98	BRL	R\$ 3.000,00	R\$ 3.000,00
419	IV	R L SISTEC SERVICOS E SISTEMAS ELET	68.665.355/0001-33	BRL	R\$ 7.750,50	R\$ 7.750,50
420	IV	R. R. PINHEIRO 2010 USINAGEM LTDA	10.925.027/0001-49	BRL	R\$ 100,00	R\$ 2.000,00
421	IV	R.C.A. TRANSPORTES E LOGISTICA LTDA	04.324.424/0002-43	BRL	R\$ 10.495,80	R\$ 10.495,80
422	IV	R.M DOS SANTOS MAIA ME	08.548.483/0001-75	BRL	R\$ 7.658,39	R\$ 7.658,39
423	IV	RAFAELA CHALINSKI KUSOWSKI	05.741.843/0001-62	BRL	R\$ 2.139,50	R\$ 2.139,50
424	IV	RAFER ENGENHARIA AMBIENTAL LTDA	14.309.163/0001-65	BRL	R\$ 1.960,00	R\$ 2.000,00
425	IV	RAIHA RECURSOS AUTOMACAO IND. LTDA	93.001.428/0001-30	BRL	R\$ 510,72	R\$ 2.000,00



Quadro 3 – Credores classes IV até o momento pagos (Continua...)

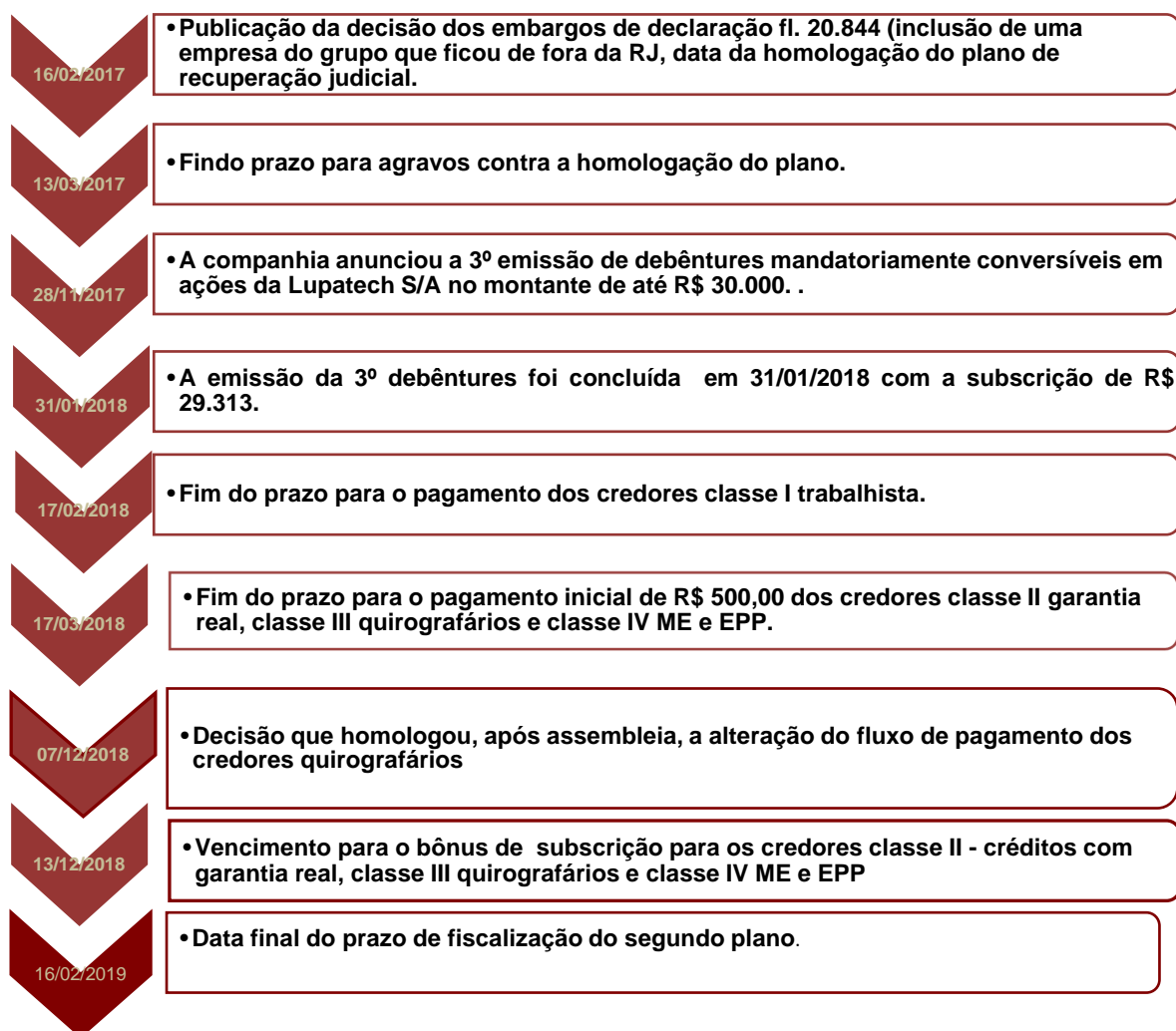
Nº	Classe	Nome credor/Razão Social		Moeda	Total Pago	Saldo Remanescente
426	IV	RAZAN CONSTRU. E INCORP.LTDA	07.497.411/0001-83	BRL	R\$ 2.125,80	R\$ 2.125,80
427	IV	RC HIDROPNEUMÁTICA LTDA ME	11.360.389/0001-00	BRL	R\$ 3.504,00	R\$ 3.504,00
428	IV	REALIZA TRANSPORTE E LOCAÇÃO DE VEI	09.463.469/0001-31	BRL	R\$ 2.031,17	R\$ 2.031,17
429	IV	REBECA C. N. DA SILVA-POUSADA E RES	07.347.403/0001-50	BRL	R\$ 18.177,94	R\$ 18.177,94
430	IV	RECUPERADORA DE CARÇAÇAS DIAMANTINO	07.407.589/0001-96	BRL	R\$ 300,00	R\$ 2.000,00
431	IV	REDUZA MAIS FERRAMENTAS INDUSTRIAIS	09.265.341/0001-63	BRL	R\$ 1.810,85	R\$ 2.000,00
432	IV	RENATO RENOSTO ME - REFRIGERAÇÃO RENOSTO	03.250.696/0001-00	BRL	R\$ 2.092,75	R\$ 2.092,75
433	IV	RENIX COM.E REP.DE FERRAMENTAS LTDA	03.204.451/0001-39	BRL	R\$ 3.522,69	R\$ 3.522,69
434	IV	RENOBAN INDUSTRIA COMERCIO SERVICOS	07.040.753/0001-70	BRL	R\$ 87.122,23	R\$ 76.151,44
435	IV	RENOVADORA DE PNEUS RODA BR LTDA -	34.430.959/0001-89	BRL	R\$ 14.111,08	R\$ 41.466,27
436	IV	REQUIAO & ARAUJO LTDA - ME	02.714.667/0001-81	BRL	R\$ 14.320,75	R\$ 9.820,75
437	IV	RESISTEC RESISTENCIAS MAT.ELETRICOS LTDA	94.352.838/0001-98	BRL	R\$ 200,00	R\$ 2.000,00
438	IV	RETAINERS IND E COM LTDA	03.032.128/0001-25	BRL	R\$ 8.370,00	R\$ 8.370,00
439	IV	RETEC REPRESENTAÇÃO TECNOLÓGICA LTDA - EPP	04.902.587/0001-85	BRL	R\$ 15.571,89	R\$ 11.071,89
440	IV	RETIFICA RIONORTE LTDA	07.291.687/0001-00	BRL	R\$ 2.576,50	R\$ 2.576,50
441	IV	RETIFICADORA DE MOTORES R D LTDA	05.697.340/0001-37	BRL	R\$ 13.007,73	R\$ 13.007,73
442	IV	RETIPOLI METAL MECÂNICA LTDA. - ME	05.471.348/0001-80	BRL	R\$ 1.613,83	R\$ 2.000,00
443	IV	REZLER CHAVETAS LTDA	05.700.714/0001-80	BRL	R\$ 5.442,99	R\$ 5.442,99
444	IV	RHD INDUSTRIA, COMERCIO E SERVICOS	02.017.485/0001-51	BRL	R\$ 2.912,43	R\$ 2.912,43
445	IV	RI GLOBAL PUBLICIDADE E ASSESS EMPR	08.281.281/0001-00	BRL	R\$ 16.923,10	R\$ 12.423,10
446	IV	RIAVERE ASSESS QUÍMICAS E AMBIENTAL	02.997.322/0001-82	BRL	R\$ 2.482,20	R\$ 2.482,20
447	IV	RIO GRANDE ESC.DE CARGAS EXCED.LTDA	07.904.168/0001-70	BRL	R\$ 4.650,00	R\$ 4.650,00
448	IV	RIOTEC DE MACAE FILT.E COMP. .HIDR.	05.918.124/0001-74	BRL	R\$ 18.597,27	R\$ 18.597,27
449	IV	RIO-VEDA RETENTORES E DISTRIBUICAO	05.220.593/0001-15	BRL	R\$ 2.894,50	R\$ 2.894,50
450	IV	RIVIERA MACAENSE MAT. DE CONSTRUÇÃO	05.133.215/0001-02	BRL	R\$ 339,80	R\$ 2.000,00
451	IV	RLJ TRANSPORTES SERVIÇOS LTDA- ME (FASA)	04.655.278/0001-58	BRL	R\$ 12.809,92	R\$ 8.309,92
452	IV	RM COMERCIO E TRANSPORTES LTDA	10.381.122/0001-29	BRL	R\$ 17.993,62	R\$ 17.993,62
453	IV	ROBSON TEIXEIRA GOMES - ME	13.831.457/0001-90	BRL	R\$ 2.100,00	R\$ 2.100,00
454	IV	RODOLFO ANSELMO NETO JACAREI ME	123.160.001-01	BRL	R\$ 1.103,53	R\$ 2.000,00
455	IV	RODRIGO MEIRELES DUARTE ME	12.996.389/0001-56	BRL	R\$ 3.750,00	R\$ 3.750,00
456	IV	RODRIGUES & CALDAS INDUSTRIAL LTDA	04.951.193/0001-17	BRL	R\$ 21.494,00	R\$ 21.494,00
457	IV	ROSELI MARTINS ALMERON DE ARRUDA ME	05.879.042/0001-68	BRL	R\$ 2.310,87	R\$ 2.310,87
458	IV	RP COMERCIO DE MOVEIS PARA ESCRITOR	04.037.483/0001-50	BRL	R\$ 2.400,00	R\$ 2.400,00
459	IV	RT-LEA LOCAÇÃO DE EQUIP E ANDAIMES	04.433.625/0001-06	BRL	R\$ 45.620,80	R\$ 45.620,80
460	IV	RUBBERTEC COMERCIO LTDA	10.683.010/0001-22	BRL	R\$ 3.526,20	R\$ 3.526,20
461	IV	RUBENILTON NASCIMENTO DA SILVA	09.021.280/0001-99	BRL	R\$ 1.403,00	R\$ 2.000,00
462	IV	S.L.A. BORGES COM. E SER.DE REFRIGE	14.154.309/0001-40	BRL	R\$ 480,00	R\$ 2.000,00
463	IV	S.SANTANNA TRANSPORTES EIRELI	11.709.746/0001-95	BRL	R\$ 147.416,72	R\$ 176.925,35
464	IV	SACO LIMPO ARTIGOS DE LIMPEZA LTDA	02.290.016/0001-01	BRL	R\$ 1.525,00	R\$ 2.000,00
465	IV	SAENE COMERCIO DE EMBALAGENS DESCAR	06.636.903/0001-40	BRL	R\$ 2.232,50	R\$ 2.232,50
466	IV	SALINI PINTURA INDUSTRIAL LTDA	05.818.665/0001-20	BRL	R\$ 26.000,00	R\$ 26.000,00
467	IV	SALTUR SAO LUIZ TURISMO LTDA - ME	89.572.960/0001-30	BRL	R\$ 162.392,35	R\$ 142.757,53
468	IV	SALVADOR FERRAMENTAS E PROTECAO LTD	12.444.307/0001-60	BRL	R\$ 3.326,00	R\$ 3.326,00
469	IV	SAM ENGENHARIA E ASS. TECNICA LTDA	02.373.163/0001-45	BRL	R\$ 3.293,29	R\$ 3.293,29
470	IV	SAMAPEL- SERVICOS ACESSORIOS E PECA	12.233.378/0001-14	BRL	R\$ 23.248,35	R\$ 23.248,35
471	IV	SANAR FOGO COMERCIO DE EXTINTORES L	15.198.450/0001-08	BRL	R\$ 5.953,85	R\$ 5.953,85
472	IV	SANDRA MARIA CANDIDA FRUTUOSO	02.731.813/0001-87	BRL	R\$ 63.658,19	R\$ 63.658,19
473	IV	SANTOS & SILVA SUPERMERCADOS LTDA	11.055.680/0001-67	BRL	R\$ 11.143,50	R\$ 11.143,50
474	IV	SAO GABRIEL SERVICOS METALURGICOS L	03.275.454/0001-63	BRL	R\$ 2.807,10	R\$ 2.807,10
475	IV	SARMENTO PROMOCIONAIS LTDA - EPP	03.888.739/0001-70	BRL	R\$ 952,81	R\$ 2.000,00
476	IV	SCHLUMBERGER SERVICOS DE PETROLEO LTDA	32.319.931/0010-34	BRL	R\$ 31.469,56	R\$ 26.608,04
477	IV	SCP SISTEMAS E CONSULTORIA PATRIM L	00.607.790/0001-78	BRL	R\$ 2.533,95	R\$ 2.533,95
478	IV	SCREW NUT COM DE FIXADORES LTDA	10.177.182/0001-24	BRL	R\$ 1.177,20	R\$ 2.000,00
479	IV	SEDNIR MILLI	68.807.569/0001-05	BRL	R\$ 3.753,10	R\$ 3.753,10
480	IV	SEMETRE - PRESTAÇÕES DE SERVIÇOS LT	02.982.252/0001-99	BRL	R\$ 2.435,00	R\$ 2.435,00
481	IV	SERGIO DA SILVA SALES	08.404.722/0001-13	BRL	R\$ 4.874,88	R\$ 374,88
482	IV	SERGIO JOSE MOLIN BUKOVSKI COMERCIO	05.436.540/0004-89	BRL	R\$ 2.122,00	R\$ 2.122,00
483	IV	SERGIPE QUINCHOS E SERVICOS LTDA -	05.744.703/0001-48	BRL	R\$ 600,00	R\$ 2.000,00
484	IV	SERGIPE SEGURANÇA PATRIMONIAL LTDA	12.469.343/0001-89	BRL	R\$ 9.903,95	R\$ 9.903,95
485	IV	SERMEC SERVICOS MEDICOS LTDA - ME	16.140.295/0001-31	BRL	R\$ 7.266,42	R\$ 7.266,42
486	IV	SERRARIA RECH LTDA	88.893.474/0001-50	BRL	R\$ 12.213,18	R\$ 12.213,18
487	IV	SERTEX IND COM DE MAT OFFS.E SERV.	12.072.040/0001-28	BRL	R\$ 738.618,76	R\$ 652.657,69
488	IV	SERV QUALITY EXPRESS TRANSP E ENTRE	07.358.568/0001-28	BRL	R\$ 1.800,00	R\$ 2.000,00
489	IV	SERVAL - SERVICIO DE ADM. GERAL LTDA	02.297.025/0001-24	BRL	R\$ 9.189,51	R\$ 4.689,51
490	IV	SERVIT - SERVICOS DE VIGILANCIA E S	10.330.894/0001-31	BRL	R\$ 35.042,87	R\$ 35.042,87
491	IV	SG COM.DE PEÇAS DE VEICULOS E MANUT	05.474.719/0001-88	BRL	R\$ 2.565,00	R\$ 2.565,00
492	IV	SIGMARHOH DO BRASIL LTDA	74.140.070/0001-81	BRL	R\$ 8.043,72	R\$ 8.043,72
493	IV	SILTRON SERVICOS E TRANSPORTES LTDA	03.628.707/0001-35	BRL	R\$ 4.000,00	R\$ 4.000,00
494	IV	SILVA SOLUÇÕES EM SOLDAS LTDA	11.391.982/0001-06	BRL	R\$ 2.095,00	R\$ 2.095,00
495	IV	SIMERX COMÉRCIO E ASSESSORIA EMPRESARIAL LTDA	07.959.573/0001-96	BRL	R\$ 92.257,46	R\$ 86.746,69
496	IV	SIMOES FILHO SER. E COM.DE AUTO PÇS	42.064.311/0001-64	BRL	R\$ 45.287,59	R\$ 45.287,59
497	IV	SINAFERRMAQ COM. IND. E SERV. LTDA-	16.340.317/0001-07	BRL	R\$ 1.836,00	R\$ 2.000,00
498	IV	SJC QUÍMICA E SERVIÇOS LTDA	00.324.548/0001-97	BRL	R\$ 3.126,48	R\$ 3.126,48
499	IV	Smart Tour Agencia de Turismo Eireli EPP	12.201.605/0001-20	BRL	R\$ 5.535,13	R\$ 1.035,13
500	IV	SO PERFIL COM. E ASSITENCIA TECNICA	15.772.829/0001-80	BRL	R\$ 20,00	R\$ 2.000,00
501	IV	SO RETRO BRASIL COM E SERVIÇOS HIDR	18.499.403/0001-92	BRL	R\$ 983,37	R\$ 2.000,00
502	IV	SOARES E FILHOS LTDA	32.826.562/0001-85	BRL	R\$ 9.000,00	R\$ 9.000,00
503	IV	SOARES REPRESENTAÇÕES LDIA - ME	09.382.258/0001-74	BRL	R\$ 1.056,47	R\$ 2.000,00
504	IV	Soldagens Comércio de Soldas e Gases EPP	00.095.040/0001-06	BRL	R\$ 14.703,95	R\$ 10.203,95
505	IV	SOLUÇÕES DE MACAE COMERCIO REPRESENT.	39.708.607/0001-66	BRL	R\$ 3.234,00	R\$ 3.234,00
506	IV	SOMA HOTEL LTDA - EPP	04.930.600/0001-00	BRL	R\$ 9.345,50	R\$ 9.345,50
507	IV	SOMA Publicidade Ltda	88.660.006/0001-36	BRL	R\$ 146.031,02	R\$ 128.279,98
508	IV	SONIBEN DISTRIBUIDORA DE GAS LTDA	01.623.938/0001-20	BRL	R\$ 520,00	R\$ 2.000,00
509	IV	SOUZA & MACEDO	08.418.121/0001-60	BRL	R\$ 2.094,50	R\$ 2.094,50
510	IV	SPAN EQUIPAMENTOS ELETRONICOS LTDA	28.953.578/0001-81	BRL	R\$ 746,00	R\$ 2.000,00



Quadro 3 – Credores classes IV até o momento pagos

Nº	Classe	Nome credor/Razão Social	Moeda	Total Pago	Saldo Remanescente
511	IV	STC INSPECOES E TESTE DE EQUIP. LTD	BRL	R\$ 3.200,00	R\$ 3.200,00
512	IV	STEAMTEC EQUIPAMENTOS INDUSTRIAIS LTDA	BRL	R\$ 156,28	R\$ 2.000,00
513	IV	STEL SERVICOS DE TRANSPORTES ESPEC	BRL	R\$ 1.659,70	R\$ 2.000,00
514	IV	STM SERVICOS TECNICOS E MANUTENCAO	BRL	R\$ 12.919,28	R\$ 8.419,28
515	IV	STMS MANUTENCAO CO. E SER.E MAQ. LT	BRL	R\$ 162.155,35	R\$ 162.155,35
516	IV	STRATEGGIA SOFTWARE de PLANEJAMENTO LTda	BRL	R\$ 25.063,38	R\$ 20.563,38
517	IV	SUAMEC COMERCIO E SERV. MECANICOS L	BRL	R\$ 1.171,55	R\$ 2.000,00
518	IV	SUDESTE TRANSPORTES LTDA - EPP	BRL	R\$ 400.010,27	R\$ 400.010,27
519	IV	SULFRAN COM. DE MEEM. IM.EX. SER.DE	BRL	R\$ 134,70	R\$ 2.000,00
520	IV	SUMARE PINTURA JATEAMENTO E COMERC	BRL	R\$ 6.039,85	R\$ 6.039,85
521	IV	SUPERMERCADO PIRACICABA LTDA-EPP	BRL	R\$ 906,86	R\$ 2.000,00
522	IV	SUPPLYCON COM MAT OFFSHORE SERV LOC	BRL	R\$ 990,00	R\$ 2.000,00
523	IV	SUPPORT SERV.ELÉTRICOS E PROJETOS T	BRL	R\$ 13.499,98	R\$ 13.499,98
524	IV	T F DANTAS - ME	BRL	R\$ 5.258,50	R\$ 5.258,50
525	IV	T H DE OLIVEIRA CUNHA - ME	BRL	R\$ 4.979,30	R\$ 4.979,30
526	IV	T.C. DE OLIVEIRA LOCAÇÕES	BRL	R\$ 19.673,17	R\$ 15.173,17
527	IV	TAG Automação Válvulas e Representações Ltda	BRL	R\$ 6.345,62	R\$ 1.845,62
528	IV	TANIA REGINA DOS SANTOS MATHIAS - E	BRL	R\$ 1.512.416,89	R\$ 1.337.388,07
529	IV	TECHLOK DE MACAE CONS.E SERV.TECNIC	BRL	R\$ 2.085,00	R\$ 2.085,00
530	IV	TECHNOMODA ROUPAS PROFISSIONAIS LTD	BRL	R\$ 3.629,90	R\$ 3.629,90
531	IV	TECHNOTEX IND. E COMERCIO DE UNIF. LTDA	BRL	R\$ 1.519,40	R\$ 2.000,00
532	IV	TECNO DIESEL AMERICANA LTDA	BRL	R\$ 2.378,00	R\$ 2.378,00
533	IV	TEQNOL PRODUT QUIMICOS LTDA EPP	BRL	R\$ 59.325,77	R\$ 59.325,77
534	IV	TERCABO COMERCIO DE CINTAS E CABOS	BRL	R\$ 4.079,08	R\$ 4.079,08
535	IV	TERMONTEC PROJ. E SERVICOS TECNICOS	BRL	R\$ 3.793,35	R\$ 3.793,35
536	IV	TERRA COMERCIO SERVIÇOS LTDA - ME	BRL	R\$ 2.128,75	R\$ 2.128,75
537	IV	TESALAB TECNOL.EM SERV. AMBIENTAIS	BRL	R\$ 1.261,93	R\$ 2.000,00
538	IV	TG SUL COMERCIO DE FERRAMENTAS LTDA	BRL	R\$ 14.208,96	R\$ 9.708,96
539	IV	TIS - TECNOLOGIA INDUSTRIAL E SOLUÇÕES LTDA - ME	BRL	R\$ 16.689,50	R\$ 16.689,50
540	IV	TL OFFSHORE COMERCIAL LTDA	BRL	R\$ 1.720,00	R\$ 2.000,00
541	IV	TODATINTA COMERCIAL LTDA - EPP	BRL	R\$ 3.095,00	R\$ 3.095,00
542	IV	TOLEDO TRAJANO RES. SERV. ALI. LTDA	BRL	R\$ 951,00	R\$ 2.000,00
543	IV	TOMAZINI EQUIPAMENTOS HIDRAULICOS L	BRL	R\$ 2.138,73	R\$ 2.138,73
544	IV	TOWERS WATSON CONSULTORIA LTDA	BRL	R\$ 51.670,35	R\$ 51.670,35
545	IV	TRAIBER TRANSPORTES LTDA	BRL	R\$ 2.082,00	R\$ 2.082,00
546	IV	TRANSFAS LOG. E LOC. DE VEIC. LTDA	BRL	R\$ 10.818,62	R\$ 10.818,62
547	IV	TRANSFORMA GERENC.DE RESIDUOS LTDA	BRL	R\$ 57.593,20	R\$ 57.593,20
548	IV	TRANSGUSMARAL TRANSPORTES RODOV. LT	BRL	R\$ 7.295,00	R\$ 7.295,00
549	IV	TRANSMUNCK CAMINHOS E LOCACAO DE C	BRL	R\$ 36.215,52	R\$ 30.834,48
550	IV	TRANSPORTADORA 55 MACAE LTDA	BRL	R\$ 800,00	R\$ 2.000,00
551	IV	Transportadora Bons Amigos E.M.Log.Ltda	BRL	R\$ 41.839,38	R\$ 35.842,97
552	IV	TRANSPORTADORA GALMACCI LTDA - ME	BRL	R\$ 64.669,63	R\$ 64.669,63
553	IV	TRANSPORTADORA RUBI EIRELI ME	BRL	R\$ 14.122,00	R\$ 9.622,00
554	IV	TRANSPORTES TRA LTDA	BRL	R\$ 53.827,93	R\$ 53.827,93
555	IV	UNICON SERVICOS CONTABEIS LTDA	BRL	R\$ 1.259,49	R\$ 2.000,00
556	IV	UNISERV SERVIÇOS DE USINAGEM LTDA	BRL	R\$ 3.072,95	R\$ 3.072,95
557	IV	UNIVERSAL TRANSPORTES EXECUTIVOS LT	BRL	R\$ 328,35	R\$ 2.000,00
558	IV	UNIX LOGISTICA E TRANSPORTES LTDA	BRL	R\$ 2.353,07	R\$ 2.353,07
559	IV	USIFLUORS IND.COM.IMP EXP.DE POLIME LTDA	BRL	R\$ 8.584,60	R\$ 8.584,60
560	IV	VALDAIR BAVARESCO ME	BRL	R\$ 1.180,00	R\$ 2.000,00
561	IV	VARZEA NOVA COM.E SERV.PCS.COMB.LTD	BRL	R\$ 3.076,62	R\$ 3.076,62
562	IV	VEC PAINES INDUSTRIA E SERVI. LTDA	BRL	R\$ 9.007,00	R\$ 4.507,00
563	IV	VEDADOR IND. E COM. DE EQUIPAMENTOS LTDA	BRL	R\$ 1.526,00	R\$ 2.000,00
564	IV	VGM RIO LOCAÇÕES, VIAGENS E TURISMO	BRL	R\$ 1.433,03	R\$ 2.000,00
565	IV	VIA LIMPA RN SERV. AMB. E LOC. DE E	BRL	R\$ 375,00	R\$ 2.000,00
566	IV	VICTOR LUCAS DA SILVA FREIRE - ME	BRL	R\$ 2.478,50	R\$ 2.478,50
567	IV	VITORIA COM. E SERV. OFFSHORE LTDA	BRL	R\$ 79.068,66	R\$ 68.998,25
568	IV	VOLTEC PEÇAS SERVIÇOS E TRANSPORTES	BRL	R\$ 4.050,96	R\$ 4.050,96
569	IV	W L C COELHO	BRL	R\$ 17.439,15	R\$ 17.439,15
570	IV	W P COMERCIAL LTDA ME	BRL	R\$ 156,40	R\$ 2.000,00
571	IV	W.G.E. ASSESSORIA EM MEDICINA, HIGI	BRL	R\$ 2.767,23	R\$ 2.767,23
572	IV	W.R. FERNANDES	BRL	R\$ 2.159,10	R\$ 2.159,10
573	IV	WALFREDO MARCELINO CRISOSTOMO ME	BRL	R\$ 6.829,00	R\$ 6.829,00
574	IV	WAN DA SILVA TRANSPORTADORA	BRL	R\$ 5.212,50	R\$ 5.212,50
575	IV	WANDER CASE EMBALAGENS ESPECIAIS LT	BRL	R\$ 2.175,00	R\$ 2.175,00
576	IV	WANDQ AUTO PEÇAS LTDA - ME/MEE	BRL	R\$ 35.189,00	R\$ 35.189,00
577	IV	WATTICRON RESISTENCIAS ELETRICAS LTDA EPP	BRL	R\$ 530,00	R\$ 2.000,00
578	IV	WELD FLEX SERVIÇOS DE SOLDA LTDA -	BRL	R\$ 1.825,00	R\$ 2.000,00
579	IV	WILLEMART E TURISMO LTDA - ME	BRL	R\$ 18.638,01	R\$ 14.138,01
580	IV	WILLTEC COM.REPRES.SVS.LTDA	BRL	R\$ 383,87	R\$ 2.000,00
581	IV	WITTEL SERVIÇOS TECNICOS LTDA	BRL	R\$ 18.422,18	R\$ 18.422,18
582	IV	YKP CONSULTORIA E SISTEMA LTDA	BRL	R\$ 2.590,53	R\$ 2.590,53
583	IV	Z. R. SANCHES USINAGEM LTDA - EPP	BRL	R\$ 144,00	R\$ 2.000,00
584	IV	ZANT & KESEBERG CONSULTORIA LTDA. -	BRL	R\$ 4.803,55	R\$ 4.803,55
585	IV	ZAPDRUCK DO BRASIL EQUIPAMENTOS LTDA	BRL	R\$ 2.670,00	R\$ 2.670,00
586	IV	ZL CLINICA MEDICA LTDA-ME	BRL	R\$ 172,00	R\$ 2.000,00
587	IV	ZS INDUSTRIA DE FERRAMENTAS LTDA	BRL	R\$ 6.943,53	R\$ 6.943,53
587	Total - Classe IV (art. 41, IV , da LFR): Titulares de créditos enquadrados como microempresa ou empresa de pequeno porte			R\$ 12.352.816,30	R\$ 12.347.981,76

Figura 9 - Etapas do processo de Recuperação Judicial superadas até o encerramento deste RMA



Em 30 de novembro de 2018 foi instalada a Assembleia Geral de Credores em primeira convocação, no Centro Empresarial de São Paulo – CENESP (Centro de convenções), restrita apenas aos credores classe III- quirografários. O edital está às fls. 25.256-25.257. No conclave, foi aprovada a proposta de ajustes ao Fluxo de pagamentos aos credores quirografários do Grupo Lupatech, referentes às cláusulas 6.2.1, 6.3.1 e 6.4.1 do plano de recuperação judicial, cujo teor consta nos autos da Recuperação Judicial às fls. 25652-25720, já homologado pelo MM. Juízo em 07.12.2018 (fls. 25870-25874).



Em razão da crise econômica e financeira causada pelo COVID-19, a qual causou sensível impacto no fluxo de caixa e na operação das recuperandas, ficou determinada apresentação de aditamento ao plano de recuperação judicial a ser submetido ao crivo dos credores em AGC (decisão de fls. 29.450/29.454). Às fls. 29.900/29.913, as recuperandas apresentaram nos autos a proposta de ajuste ao plano de recuperação judicial apenas para as classes I e III.

O ajuste proposto pelas recuperandas contemplou, para a classe I - trabalhistas, uma limitação ao valor de 150 salários-mínimos, da parte a ser paga em dinheiro ou na forma do artigo 50, inc. XVI, da Lei 11.101/05, sendo o excedente pago por meio de bônus de subscrição. Sendo que referida limitação incidirá de forma igualitária sobre todos os créditos trabalhistas, independentemente de sua origem ou natureza. Será considerado o valor do salário-mínimo vigente na data do pedido de recuperação judicial.

Em relação à Classe III, a proposta tinha como objetivos principais diferir desembolsos no curto prazo, visando a preservação do capital de giro da companhia durante o período afetado pela pandemia, além de reequacionar o passivo em moeda estrangeira, restaurando o equilíbrio entre credores em moeda nacional e credores em moeda estrangeira.

Assim, no dia 28 de agosto de 2020, em Assembleia Geral de Credores Virtual, instalada em segunda convocação, foi aprovado o plano de recuperação judicial por ambas as classes. Os documentos relativos à AGC constam às fls. 30.717/30.740. Até o fechamento deste relatório não havia sido proferida decisão de homologação do aditivo ao plano.



8. Conclusões e Considerações finais

8.1. Conclusões

Este RMA baseou-se em informações contábeis finalizadas em 30/06/2020, já revisados por auditores independentes; informações contábeis até julho de 2020 (não auditadas); informações financeiras de julho/2020; e atividades desenvolvidas de 01 a 31/08/2020. Os tópicos seguintes sintetizam os temas centrais abordados no corpo do relatório:

- a. em agosto de 2020 o Grupo arquivou na Comissão de Valores Mobiliários (CVM) as demonstrações contábeis findas em 30/06/2020. Na data 30/06/2020, a mais recente informação contábil auditada que tivemos acesso, o Grupo tinha ativos no valor de R\$ 503.109 milhões, passivos no valor de R\$ 448.186 milhões e, conseqüentemente, **patrimônio líquido de R\$ 54.923.878**;
- b. o resultado do exercício do período de 2TRI 2020, foi de prejuízo de R\$94.474.099 e o caixa gerado em julho de 2020 foi de R\$ 14.868.533;
- c. todas as demais informações contábeis e financeiras das recuperandas estão reportadas nos respectivos tópicos específicos deste RMA;
- d. o relatório dos auditores independentes não apresentou ressalva, apenas ênfase decorrente da incerteza quanto à continuidade das atividades do Grupo para ambos períodos analisados, algo recorrente em relatórios passados;
- e. Eventuais deficiências quanto ao pagamento aos credores quirografários e micro e pequenas empresas, decorrem do não fornecimento de dados bancários, como nos informa a gestão;
- f. Houve reuniões de conselho de administração nas datas: no período abrangido por este relatório ocorreu reunião dos conselheiros em: 18.08.2020, para



homologação do aumento de capital e estatuto social e para examinar e discutir as informações financeiras referentes ao 2º trimestre do exercício social de 2020.

- g.** Fatos relevantes: no período abrangido por este relatório houve comunicado e conferência dos resultados do 2º trimestre do exercício de 2020, comunicado sobre o processo da Cordoaria São Leopoldo e celebração de contrato de fornecimento de cabos de ancoragem com a Petrobras.
- h.** Em 28/08/2020 ocorreu a Assembleia Geral de Credores Virtual, instalada em segunda convocação, foi aprovado o plano de recuperação judicial por ambas as classes.

8.2. Considerações finais

Os dados apresentados no corpo deste relatório foram coletados com a gestão das Recuperandas, seus colaboradores e em observações realizadas nos diversos documentos disponibilizados, bem como por procedimentos de análises aplicados aos demonstrativos contábeis e outras informações que nos foram disponibilizadas.

Esta Administração Judicial submete o presente relatório, portanto, ao MM. Juízo e aos demais interessados.

São Paulo, 31 de agosto de 2020.

**ALTA ADMINISTRAÇÃO JUDICIAL LTDA.
AFONSO RODEGUER NETO
OAB/SP nº60.583**

**ALEXANDRA PORTO DA SILVA AUGUSTO
CRC 1SP199.055/O-9**

**SUELI ALEXANDRINA DA SILVA
OAB/SP nº279.865**