



**EXCELENTÍSSIMO SENHOR DOUTOR JUIZ DE DIREITO DA 1ªVARA DE
FALÊNCIAS E RECUPERAÇÕES JUDICIAIS DE SÃO PAULO/SP**

**Autos do Processo Nº 0037014-87.2015.8.26.0100
INCIDENTE DE RELATÓRIO MENSAL DE ATIVIDADES INSTAURADO NA
RECUPERAÇÃO JUDICIAL DO “GRUPO LUPATECH”**

RELATÓRIO DE ATIVIDADES DAS RECUPERANDAS

ALTA ADMINISTRAÇÃO JUDICIAL LTDA., inscrita no CNPJ/MF sob o nº 20.282.418/0001-46, com sede na Alameda Santos, nº 1.293, 4º andar, CEP 01419-904, São Paulo - SP, Administradora Judicial nomeada nos autos da recuperação judicial de LUPATECH S/A e Outras¹ (“Grupo Lupatech”), vem, em cumprimento ao art. 22, II, alínea “c”, da Lei nº 11.101/05, respeitosamente, apresentar o Relatório de Atividades das Recuperandas, **cujo conteúdo abrange as atividades até 31 de março de 2022, os números contábeis findos até fevereiro de 2022** (não auditados), bem como a movimentação financeira de fevereiro/2022 disponibilizados para esta Administração Judicial.

¹ Recuperandas – Devedoras: Lupatech S/A; Lupatech - Equipamentos e Serviços para Petróleo Ltda.; Mipel Indústria e Comércio de Válvulas Ltda.; Amper Amazonas Perfurações Ltda.; Itacau Agenciamentos Marítimos Ltda.; Lochness Participações S/A; Matep S/A Máquinas e Equipamentos; Prest Perfurações Ltda.; Lupatech Perfuração e Completação Ltda.; Sotep Sociedade Técnica de Perfuração S/A e Lupatech Finance Limited.



Adicionalmente, informa que a gestão das Recuperandas teve acesso prévio aos dados e informações aqui reportados.

São Paulo, 31 de março de 2022.

ALTA ADMINISTRAÇÃO JUDICIAL LTDA.
AFONSO RODEGUER NETO
OAB/SP nº60.583

ALEXANDRA PORTO DA SILVA AUGUSTO
CRC 1SP199.055/O-9

SUELI ALEXANDRINA DA SILVA
OAB/SP nº279.865



Relatório de Atividades das Recuperandas – março de 2022 (até 31/03/2022) – com números contábeis fechados até 31/12/2021 (já auditados), informações contábeis não auditadas até 28/02/2022 e movimentação financeira até fevereiro de 2022.

Sumário

1. Eventos Relevantes.....	5
1.1. Etapas do processo de Recuperação Judicial superadas até o encerramento deste RMA	5
2. Visão Geral da Recuperanda:	6
2.1. Estrutura de governança corporativa	6
2.2. Sedes e Filiais.....	7
2.3. Síntese das principais ocorrências na relação da Companhia com o mercado e seus acionistas – 01/03/2022 a 31/03/2022.....	7
3. Informações Financeiras e Operacionais	8
3.1 . Dados contábeis-financeiros.....	8
3.1.1. Evolução de ativos e passivos	9
3.1.2. Segregação dos ativos e passivos entre Recuperandas e Não Recuperandas	21
3.2 . Evolução do quadro de pessoal.....	21
4. Demonstração do Resultado do Exercício.....	25
4.1. Situação da escrituração contábil e fiscal e obrigações acessórias.....	30
4.1.1. Segregação entre Recuperandas e Não Recuperandas	30
4.2. Fluxo de caixa: demonstração contábil e instrumento de controle.....	31
4.1.2. Demonstração do Valor Adicionado.....	32
4.1.3. Índices de liquidez	35
5. Endividamento Total.....	38
6. Fluxo de caixa: demonstração contábil e instrumento de controle	41
6.1. Perspectivas de resultados futuros	46
7. Plano de Recuperação Judicial	47
8. Atividades de fiscalização.....	64
9. Conclusões e Considerações finais.....	69
9.1. Conclusões	69
9.2. Considerações finais.....	70



1. Eventos Relevantes

Este Relatório de Atividades abrange dados contábeis finalizados em 31/12/2021 revisados por auditores independentes e movimentação financeira de fevereiro de 2022. Em relação às informações qualitativas e demais informações acerca das atividades do Grupo, o presente relatório refere-se ao período de 01/03/2022 a 31/03/2022.

1.1. Etapas do processo de Recuperação Judicial superadas até o encerramento deste RMA

25/05/2015	• Pedido de Recuperação Judicial
22/06/2015	• Deferimento do pedido de recuperação judicial
24/08/2015	• Apresentação do Plano de recuperação judicial.
16/10/2015	• Edital da relação de credores.
18/11/2015	• Aprovação do plano de recuperação judicial.
11/12/2015	• Homologação do plano de recuperação judicial.
10/03/2016	• Encerramento do prazo para exercício da opção para recebimento ou para modificação, dos créditos sujeitos ao plano de recuperação judicial pelos credores quirografários e com garantia real.
27/06/2016	• Provimento a agravos de instrumento interpostos por dois credores, no sentido de anular a decisão homologatória do Plano de Recuperação Judicial do Grupo Lupatech, proferida pelo D. Juízo.
14/07/2016	• Apresentação da manifestação da recuperanda, pleiteando a prorrogação do "stay period".
18/07/2016	• Deferida a prorrogação do "stay period" pelo prazo de 90 dias.
05/09/2016	• Em atenção à decisão proferida, anulando a decisão homologatória de 1º instância do plano originalmente apresentado e aprovado, foi apresentado um novo plano de recuperação judicial do Grupo Lupatech.
08/11/2016	• Aprovação do novo plano de recuperação judicial pela Assembleia Geral de Credores.
01/12/2016	• Homologação do novo plano de recuperação judicial.
15/02/2017	• Correção do juízo, incluindo a empresa não mencionada.

16/02/2017	• Publicação da decisão dos embargos de declaração fl. 20.844 (inclusão de uma empresa do grupo que ficou de fora da RJ, data da homologação do plano de recuperação judicial.
13/03/2017	• Fim do prazo para agravos contra a homologação do plano.
28/11/2017	• A companhia anunciou a 3º emissão de debêntures mandatoriamente conversíveis em ações da Lupatech S/A no montante de até R\$ 30.000. .
31/01/2018	• A emissão da 3º debêntures foi concluída em 31/01/2018 com a subscrição de R\$ 29.313.394.
17/02/2018	• Fim do prazo para o pagamento dos credores classe I trabalhista.
17/03/2018	• Fim do prazo para o pagamento inicial de R\$ 500,00 dos credores classe II garantia real, classe III quirografários e classe IV ME e EPP.
07/12/2018	• Decisão que homologou, após assembleia, a alteração do fluxo de pagamento dos credores quirografários
13/12/2018	• Vencimento para o bônus de subscrição para os credores classe II - créditos com garantia real, classe III quirografários e classe IV ME e EPP
16/02/2019	• Data final do prazo de fiscalização do segundo plano.
28/08/2020	• Assembléia de Credores para aditivo do Plano Classe I Trabalhista e Classe III Quirografário
26/11/2020	• Homologação do aditivo do Plano de RJ Classe I Trabalhista e Classe III Quirografário
13/08/2021	• Homologação nos Estados Unidos do Aditivo ao Plano de Recuperação Judicial

2. Visão Geral da Recuperanda:

2.1. Estrutura de governança corporativa

As mais recentes alterações na estrutura de governança corporativa do Grupo ocorreram em maio/2017 e se referiram à nova composição do Conselho de Administração. Recentemente houve apenas aumento do capital social da companhia, reportados em detalhes no relatório do período.

2.2. Sedes e Filiais

Nº	Bases	Matriz/ Filial	Estabelecimento	Município	UF	CNPJ	Atualmente operacional
1	LUPATECH S/A	Matriz	Lupatech Holding	Nova Odessa	SP	89.463.822/0001-12	ESCRITÓRIO
2	LUPATECH S/A	Filial	Lupatech MNA	Nova Odessa	SP	89.463.822/0007-08	SIM
3	LUPATECH S/A	Filial	Lupatech CSL	São Leopoldo	RS	89.463.822/0004-65	NÃO
4	LUPATECH S/A	Filial	Lupatech Fiber Liners	Feliz	RS	89.463.822/0008-99	NÃO
5	LUPATECH S/A	Filial	Lupatech CSC	Caxias do Sul	RS	89.463.822/0012-75	ESCRITÓRIO
6	LUPATECH S/A	Filial	Lupatech RI	São Paulo	SP	89.463.822/0003-84	ESCRITÓRIO
7	LUPATECH S/A	Filial	Lupatech Valmicro RS	Veranópolis	RS	89.463.822/0010-03	SIM
8	LUPATECH S/A	Filial	Lupatech S/A - Escritório Rio de Janeiro	Rio de Janeiro	RJ	89.463.822/0013-56	ESCRITÓRIO
9	LUPATECH - EQUIPAMENTOS E SERVIÇOS PARA PETRÓLEO LTDA.	Matriz	Lupatech Oil & Gas	Macaé	RJ	03.141.023/0001-04	NÃO
10	LUPATECH - EQUIPAMENTOS E SERVIÇOS PARA PETRÓLEO LTDA.	Filial	Lupatech Oil Tools	Nova Odessa	SP	03.141.023/0010-03	NÃO
11	LUPATECH - EQUIPAMENTOS E SERVIÇOS PARA PETRÓLEO LTDA.	Filial	Lupatech Tubular Sevice BA	Pojuca	BA	03.141.023/0011-86	NÃO
12	LUPATECH - PERFURAÇÃO E COMPLETAÇÃO LTDA.	Matriz	Lupatech Perfur. e Completação	Macaé	RJ	15.676.893/0003-29	NÃO
13	SOTEP SOCIEDADE TÉCNICA DE PERFURAÇÃO S/A	Matriz	Sotep S.A.	Pojuca	BA	15.129.646/0001-40	NÃO
14	SOTEP SOCIEDADE TÉCNICA DE PERFURAÇÃO S/A	Filial	Sotep S.A.- antiga Três Rios	Macaé	RJ	15.129.646/0018-99	NÃO
15	PREST PERFURAÇÕES LTDA.	Matriz	Prest Ltda	Mossoró	RN	05.836.901/0001-31	NÃO
16	PREST PERFURAÇÕES LTDA.	Filial	Prest Ltda	Araçajú	SE	05.836.901/0002-12	NÃO
17	PREST PERFURAÇÕES LTDA.	Filial	Prest Ltda	São Mateus	ES	05.836.901/0003-01	NÃO
18	PREST PERFURAÇÕES LTDA.	Filial	Prest Ltda	Catu	BA	05.836.901/0004-84	NÃO
19	PREST PERFURAÇÕES LTDA.	Filial	Prest Ltda	Coari	AM	05.836.901/0005-65	NÃO
20	PREST PERFURAÇÕES LTDA.	Filial	Prest Ltda	Caxias do Sul	RS	05.836.901/0007-27	NÃO
21	MATEP S/A MÁQUINAS E EQUIPAMENTOS	Matriz	Matep S.A.	Catu	BA	33.311.788/0001-06	NÃO
22	ITACAU AGENCIAMENTOS MARÍTIMOS LTDA.	Matriz	Itacau Ltda	Maruim	SE	29.416.666/0001-07	NÃO
23	ITACAU AGENCIAMENTOS MARÍTIMOS LTDA.	Filial	Itacau Ltda	Macaé	RJ	29.416.666/0004-50	NÃO
24	AMPER AMAZONAS PERFURAÇÕES LTDA.	Matriz	Amper Ltda	Catu	BA	05.488.549/0001-90	NÃO
25	LOCHNESS PARTICIPAÇÕES S/A	Matriz	Lochness S.A.	São Paulo	SP	09.443.937/0001-06	NÃO
26	MIPEL COMÉRCIO E INDÚSTRIA DE PEÇAS TÉCNICAS LTDA	Matriz	Mipel	Veranópolis	RS	07.743.815/0001-00	SIM
27	MIPEL COMÉRCIO E INDÚSTRIA DE PEÇAS TÉCNICAS LTDA	Filial	Mipel	Veranópolis	RS	07.743.815/0002-90	SIM
28	MIPEL COMÉRCIO E INDÚSTRIA DE PEÇAS TÉCNICAS LTDA	Filial	Mipel	São Leopoldo	RS	07.743.815/0003-71	NÃO
29	LUPATECH FINANCE LIMITED		Finance	George Town - Cayman		não aplicável	ESCRITÓRIO
30	CIAVAL II Administração de bens e direitos SPE S.A.	Matriz	Ciaval II	São Paulo	SP	35.947.028/0001-15	NÃO
31	ILNO ADMINISTRADORA DE BENS E DIREITOS LTDA	Matriz	Ilno	Nova Odessa	SP	39.848.856/0001-57	NÃO

2.3. Síntese das principais ocorrências na relação da Companhia com o mercado e seus acionistas – 01/03/2022 a 31/03/2022.

Nesta seção apresentamos a síntese das principais informações a respeito da relação da empresa com o mercado no período sob análise. As páginas eletrônicas da Comissão de Valores Mobiliários (CVM) e do Grupo foram as principais bases de dados de referência.

- a. Demonstrações contábeis:** os mais recentes arquivamentos ocorreram em março de 2022 e se referiram às demonstrações contábeis findas em 31/12/2021 - 4º TRI 2021;
- b. Reuniões do Conselho de Administração:** no período abrangido por este relatório houve reunião de conselho **no dia 17/03/2022**, para deliberação da seguinte matéria: examinar e discutir as informações financeiras referentes ao 4º trimestre do exercício social de 2021 e **no dia 22/03/2022**, para aceitar a renúncia do Sr. VASCO DE FREITAS BARCELLOS NETO, aos cargos de Diretor sem designação específica e Diretor de Relações com Investidores da Companhia,



retornando as atribuições ao Sr. Rafael Gorenstein.

- c. Comunicado ao Mercado:** no período abrangido por este relatório houve comunicado ao mercado através da CVM, em **14/03/2022**, para comunicar a aprovação e contratação da empresa de auditoria BDO Brazil (BDO RCS Auditores Associados Ltda.) em substituição à Crowe Macro Auditores Independentes Sociedade Simples, para a realização de auditoria externa e independente das demonstrações financeiras da Companhia, a partir do exercício social que se iniciou em 1º de janeiro de 2022. A troca da auditoria externa se dá em função da rotatividade dos auditores a cada período de cinco anos.
- d. Fatos relevantes:** no período abrangido por este relatório houve comunicado ao mercado através da CVM, em 28/03/2022, para divulgação e apresentação das premissas para o exercício de 2022 e projeções para os próximos 3 a 5 anos.

3. Informações Financeiras e Operacionais

3.1. Dados contábeis-financeiros

Na seção introdutória deste relatório, relatamos que as demonstrações contábeis referentes ao quarto trimestre de 2021 foram arquivadas na CVM em março de 2022.

De acordo com o relatório de revisão de informações trimestrais dos auditores independentes (Crowe Macro Auditores Independentes), sobre as demonstrações financeiras individuais e consolidadas do Grupo Lupatech, as informações contábeis apresentadas estão em linha com as práticas contábeis geralmente aceitas no Brasil. Conforme constou das publicações das Demonstrações Financeiras do quarto trimestre de 2021 em 25/03/2022.

A seguir apresentaremos as análises acerca das demonstrações contábeis encerradas em 31/12/2021, revisadas por auditores independentes, comparativamente com os anos de 2020 e 2021.

3.1.1. Evolução de ativos e passivos

A próxima tabela mostra o conteúdo dos balanços patrimoniais encerrados.

Tabela 1 - Balanços patrimoniais findos em 30/06/2015, 31/12/2015, 31/12/2016, 31/12/2017, 31/12/2018, 31/12/2019, 31/12/2020, 31/03/2021, 30/06/2021, 30/09/2021 e 31/12/2021:

	jun-15	dez-15	dez-16	dez-17	dez-18	dez-19	dez-20	mar-21	jun-21	set-21	dez-21	
	em milhares de R\$	%	em milhares de R\$	%	em milhares de R\$	%	em milhares de R\$	%	em milhares de R\$	%	em milhares de R\$	%
Ativo circulante	244.418	26%	235.735	29%	162.544	25%	224.321	39%	227.832	39%	184.200	37%
Caixa e equivalentes de caixa	6.785	1%	31.012	4%	1.233	0%	2.135	0%	1.245	0%	5.834	1%
Títulos e valores mobiliários	1.339	0%	1.163	0%	1.541	1%	807	0%	847	0%	-	0%
Contas a receber	110.755	12%	62.330	8%	44.912	7%	26.906	5%	31.357	5,39%	10.795	2,14%
Estoques	62.317	7%	56.349	7%	56.691	9%	59.164	10%	38.950	7%	30.496	6%
Tributos a recuperar	27.369	3%	30.976	4%	29.603	5%	26.101	5%	23.637	4%	38.271	8%
Outros contas a receber	0	0%	0	0%	0	0%	4.566	1%	26.938	5%	21.203	4%
Adiantamentos	20.509	2%	26.234	3%	14.095	2%	13.534	2%	13.877	2%	7.826	2%
Despesa antecipada	5.976	1%	4.672	1%	3.285	1%	1.284	0%	1.580	0%	1.165	0%
Ativos classificados como mantidos para venda	9.368	1%	22.999	3%	11.184	2%	89.854	16%	89.401	15%	68.670	14%
Ativo não circulante	693.595	74%	578.296	71%	479.746	75%	350.959	61%	353.693	61%	320.428	63%
Realizável a longo prazo	99.840	11%	101.754	13%	80.628	13%	91.345	16%	101.399	17%	98.224	19%
Investimentos	15.960	2%	676	0%	676	0%	676	0%	587	0%	51.039	10%
Imobilizado	456.980	49%	354.862	44%	281.730	44%	143.178	25%	135.937	23%	84.155	17%
Intangível	121.015	13%	121.004	15%	116.712	18%	115.760	20%	87.010	17%	85.785	17%
Total do ativo	938.013	100%	814.031	100%	642.290	100%	575.280	100%	581.725	100%	504.628	100%
Passivo circulante	647.065	69%	211.624	26%	177.222	28%	126.620	22%	127.989	22%	68.364	14%
Empréstimos e financiamentos não sujeito à RJ	0	0%	31.145	4%	23.411	4%	33.358	6%	37.197	6%	14.509	3%
Empréstimos e financiamentos sujeito à RJ	300.395	32%	0	0%	0	0%	6.507	1%	3.685	1%	2.710	1%
Fornecedores não sujeito à Rec. Judicial	0	0%	29.084	4%	18.506	3%	25.264	4%	25.538	4%	7.827	2%
Fornecedores sujeitos à Rec. Judicial: classe I	0	0%	0	0%	6.517	1%	7.719	1%	730	0%	366	0%
Fornecedores sujeitos à Rec. Judicial	114.612	12%	0	0%	0	0%	4.836	1%	3.274	1%	3.853	1%
Debêntures Conversíveis em Ações	74.439	8%	0	0%	0	0%	9.336	2%	5.187	1%	1.037	0%
Salários e obrigações sociais	35.127	4%	23.005	3%	8.272	1%	9.009	2%	12.381	2%	7.997	2%
Comissões a pagar	3.568	0%	1.131	0%	897	0%	928	0%	958	0%	410	0%
Impostos a Recolher	58.805	6%	61.448	8%	60.062	9%	22.628	4%	20.127	3%	13.846	3%
Obrig. e Prov. para Riscos Trab. - sujeitos à Rec. Judicial	0	0%	39.979	5%	32.628	5%	18.596	3%	1.638	0%	94	0%
Provisões	29.251	3%	0	0%	1.105	0%	1.162	0%	1.241	0%	918	0%
Outros	30.868	3%	25.832	3%	25.824	4%	7.956	1%	7.500	1%	10.080	2%
Passivo não circulante	346.958	37%	509.094	63%	401.450	65%	308.747	54%	320.541	55%	336.699	67%
Fornecedores - sujeitos à Recuperação Judicial	0	0%	72.018	9%	65.862	10%	60.756	11%	59.827	10%	56.689	11%
Fornecedores - não sujeitos à Recuperação Judicial	0	0%	0	0%	67	0%	0	0%	0	0%	0	0%
Empréstimos e financiamentos - sujeitos à Recuperação Judicial	57.539	6%	161.026	20%	118.189	18%	110.816	19%	121.570	21%	125.395	25%
Empréstimos e financiamentos - não sujeitos à Recuperação Judicial	0	0%	8.177	1%	0	0%	5.792	1%	1.121	0%	0	0%
Obrigações e recos prov. Trabalhistas - sujeitos à Recuperação Judicial	0	0%	0	0%	0	0%	8.184	1%	8.184	1%	7.040	1%
Impostos a recolher	5.419	1%	9.000	1%	10.047	2%	5.950	1%	13.032	2%	17.294	3%
IR e CSLL diferidos	32.578	3%	120.947	15%	56.526	9%	51.114	9%	54.482	9%	67.056	13%
Provisões trib., trab. e cíveis	126.742	14%	125.301	15%	123.977	19%	54.410	9%	53.913	9%	58.013	11%
Outros	124.680	13%	12.625	2%	26.849	5%	11.659	2%	8.412	1%	5.212	1%
Patrimônio líquido	56.010	6%	93.313	11%	50.952	7%	139.913	24%	133.195	23%	99.365	20%
Total do passivo e patrimônio líquido	938.013	100%	814.031	100%	629.624	100%	575.280	100%	581.725	100%	504.628	100%

Selecionamos grupos de contas relevantes para tecer comentários mais específicos referente ao período de 2020 e 2021.

Em relação ao ativo, foram selecionados: contas a receber, estoques, imobilizado e intangível. Quanto ao passivo, foram selecionados fornecedores, empréstimos e financiamentos e provisões. Afóra isso, também analisamos o endividamento tributário.

A seguir, consta decomposição da rubrica “Contas a Receber”:

Tabela 2 – Decomposição da rubrica “Contas a receber” (em milhares de R\$)

	31/12/2020	31/12/2021	Δ % ⁽¹⁾
Mercado nacional	22.666	22.312	-1,56%
Mercado externo	743	2.662	258,28%
Sub-total (a)	23.409	24.974	6,69%
(-) PECLD (b)	-4.187	-4.031	-3,73%
Contas a receber (a-b)	19.222	20.943	8,95%
Ativo total (c)	492.609	503.026	2,11%
% em relação ao ativo total [(a-b)/c]	3,90%	4,16%	6,70%
Créditos vencidos (d)	N.D.	N.D.	N.A.
% de créditos vencidos (d/a)	N.D.	N.D.	N.A.

Notas: 1. A variação percentual compara a evolução de dezembro/2020 para dezembro/2021.

Notas: 2. PECLD - provisão estimada para créditos de liquidação duvidosa, ou seja, estimativa contábil relacionada à expectativa de perda no recebimento de créditos de uma entidade.

Verifica-se um aumento do saldo líquido (contas a receber subtraída da PECLD). Houve aumento de 8,95% em dezembro de 2021 em relação a dezembro de 2020. A importância relativa do grupo de contas em dezembro de 2021, foi de 4,16%, com aumento de 6,70% em comparação a dezembro de 2020 3,90%. A estimativa de perda com clientes, PECLD, apresentou redução de: 17,89% (R\$ 4.187 milhões/R\$ 19.222 milhões), em dezembro de 2020, para 16,14% (R\$ 4.031 milhões/R\$ 20.943 milhões), em dezembro de 2021.

A próxima tabela traz dados referentes aos estoques, a principal rubrica do ativo circulante:

Tabela 3 – Decomposição da rubrica “Estoques” (em milhares de R\$)

	31/12/2020	31/12/2021	Δ % ⁽¹⁾
Produtos prontos	6.552	7.800	19,05%
Mercadorias para revenda	4.875	6.453	32,37%
Produtos em elaboração	13.617	20.374	49,62%
Matéria-prima e materiais auxiliares	33.924	30.529	-10,01%
Sub-total (a)	58.968	65.156	10,49%
Obsolescência de estoques (b)	-27.036	-24.029	-11,12%
Total (a-b)	31.932	41.127	28,80%
Ativo total (c)	492.609	503.026	2,11%
% em relação ao ativo total [(a-b)/c]	6,48%	8,18%	26,13%
% obsolescência de estoque (b/a)	-45,85%	-36,88%	-19,56%

Notas: 1. A variação percentual compara a evolução de dezembro/2020 para dezembro/2021.

A soma dos produtos prontos, mercadorias para revenda, produtos em elaboração e matérias-primas, perfazia R\$ 65.156 milhões em 31/12/2021. Ademais, houve redução da estimativa de perda por obsolescência em termos absolutos e, em termos relativos (divisão da estimativa de perda por obsolescência pela soma dos produtos prontos, para revenda, em elaboração e matéria-prima), apresentou aumento de estimativa de perda. O nível de obsolescência apresentou 36,88% em dezembro de 2021. O nível de atividades vem permitindo o consumo dos estoques de baixo giro, o que ocasionou, para o período analisado, uma redução de 19,56% na comparação dezembro/2020 e dezembro/2021.

A seguir, apresentamos a composição do imobilizado (já líquido da depreciação acumulada):

Tabela 4 – Decomposição da rubrica “Imobilizado” (em milhares de R\$)

	31/12/2020	31/12/2021	Δ % ⁽¹⁾
Terrenos	3.884	13.730	253,50%
Prédios e construções	88.794	101.782	14,63%
Máquinas e equipamentos	14.050	15.103	7,49%
Moldes e matrizes	416	560	34,62%
Instalações industriais	2.100	1.606	-23,52%
Móveis e utensílios	790	856	8,32%
Equipamentos para processamento de dados	0	115	N.A.
Benfeitorias	857	939	9,57%
Veículos	120	119	-0,54%
Vasilhames	1	0	-100,00%
Adiantamentos para aquisição de imobilizado	8.687	11.331	30,44%
Imobilizações em andamento	7.100	1.333	-81,23%
Total (a)	126.799	147.474	16,31%
Ativo total (b)	492.609	503.026	2,11%
% em relação ao ativo total (a/b)	25,74%	29,32%	13,90%
Adições ao imobilizado	75.154	25.796	-65,68%

Notas: 1. A variação percentual compara a evolução de dezembro/2020 para dezembro/2021.

De dezembro de 2020 para dezembro de 2021, o saldo do imobilizado apresentou aumento de 16,31%. A rubrica “imobilizado”, representa 29,32% dos ativos.

Tabela 5 – Decomposição da rubrica “Intangível” (em milhares de R\$)

	31/12/2020	31/12/2021	Δ % ⁽¹⁾
Ágios na aquisição de investimentos	82.166	82.166	0,00%
Softwares e outras licenças	1.761	1.085	-38,39%
Desenvolvimento de novos produtos	1.858	1.494	-19,57%
Total (a)	85.785	84.745	-1,21%
Ativo total (b)	492.609	503.026	2,11%
% em relação ao ativo total (a/b)	17,41%	16,85%	-3,26%
Adições ao intangível	37	76	105,41%

Notas: 1. A variação percentual compara a evolução de dezembro/2020 para dezembro/2021.

De dezembro de 2020 para dezembro de 2021, apresentou redução de 1,21%. A principal redução ocorreu na subconta “Softwares e outras licenças”.

Tabela 6 – Decomposição da rubrica Fornecedores” (em milhares de R\$)

	31/12/2020	31/12/2021	Δ % ⁽¹⁾
Sujeitos à recuperação judicial:			
Circulante	4.219	5.124	21,45%
Não circulante	50.358	55.524	10,26%
Total (a)	54.577	60.648	11,12%
Não sujeito à recuperação judicial:			
Circulante	7.085	6.047	-14,65%
Não circulante	0	0	N.A.
Total (b)	7.085	6.047	-14,65%
Total dos fornecedores (a + b)	61.662	66.695	8,16%
Passivo total (circulante + não circulante)	352.409	357.955	1,57%
% em relação ao passivo total	17%	19%	6%

Notas: 1. A variação percentual compara a evolução de dezembro/2020 para dezembro/2021.

A rubrica “Fornecedores” está decomposta em dívidas sujeitas à recuperação judicial e dívidas não sujeitas à recuperação judicial. De 31/12/2020 para 31/12/2021, o saldo das dívidas “sujeitas” aumentou de R\$ 54.577 milhões para R\$60.648 milhões. Em relação às dívidas não sujeitas à recuperação judicial, o saldo reduziu de R\$ 7.085 milhões, em 31/12/2020 para R\$ 6.047 milhões, em 31/12/2021. Esse passivo está concentrado integralmente no passivo circulante.

Tabela 7 – Decomposição da rubrica “Empréstimos e Financiamentos” (em milhares de R\$)

	31/12/2020	31/12/2021	Δ % ⁽¹⁾
Sujeitos à recuperação judicial:			
Circulante	2.710	3.361	24,02%
Não circulante	96.377	90.587	-6,01%
Total (a)	99.087	93.948	-5,19%
Não sujeito à recuperação judicial:			
Circulante	26.247	34.870	32,85%
Não circulante	0	0	N.A.
Total (b)	26.247	34.870	32,85%
Total dos Empréstimos e Financiamentos (a + b)	125.334	128.818	2,78%
Passivo total (circulante + não circulante)	352.409	357.955	1,57%
% em relação ao passivo total	36%	36%	1,19%

Nota: 1. A variação percentual compara a evolução de dezembro/2020 para dezembro/2021.

A rubrica “Empréstimos e Financiamentos” também está decomposta em dívidas sujeitas à recuperação judicial e dívidas não sujeitas à recuperação judicial. O saldo das dívidas sujeitas reduziu de R\$ 99.087 milhões, para R\$ 93.948 milhões, entre 31/12/2020 e 31/12/2021 e, quanto aos empréstimos não sujeitos à recuperação aumentaram de R\$ 26.247 milhões para R\$ 34.870 milhões, entre 31/12/2020 e 31/12/2021.

Na tabela a seguir, está demonstrada a evolução das provisões para riscos tributários, trabalhistas e cíveis:

Tabela 8 – Decomposição da rubrica “Provisão para Riscos Tributários, Trabalhistas e Cíveis” (em milhares de R\$)

	31/12/2020	31/12/2021	Δ % ⁽¹⁾
Provisões reconhecidas:			
Tributárias	3.401	1.160	-65,9%
Trabalhistas	23.267	24.336	4,6%
Cíveis	8.232	8.290	0,7%
Total (a)	34.900	33.786	-3,2%
Passivo total (circulante e não circulante) (t)	352.409	357.955	1,6%
% em relação ao passivo total (a/b)	9,9%	9,4%	-4,7%
Depósitos judiciais:			
Tributárias	800	799	-0,1%
Trabalhistas	10.054	8.052	-19,9%
Cíveis	1.321	1.605	21,5%
Total (c)	12.175	10.456	-14,1%
Provisões descobertas (a-c)	22.725	23.330	2,7%

Notas: 1. A variação percentual compara a evolução de dezembro/2020 para dezembro/2021.

As provisões tributárias, trabalhistas e cíveis aumentaram, conjuntamente, de 12/2020 para 12/2021, de R\$ 22.725 milhões para R\$ 23.330 milhões. As principais discussões nesta área classificados como perda provável estão relacionadas, conforme trecho transcrito:

Com relação às Provisões tributárias, segue trecho descrito nas demonstrações contábeis 4T2021:

“(i) Contingências tributárias

Discussões envolvendo tributos na esfera estadual e federal, dentre estes IRPJ, PIS, COFINS, INSS, ICMS e IPI. Existem processos em todas as fases processuais, desde a instância inicial até as Cortes Superiores, STJ e STF. Os principais processos e valores são conforme abaixo:

Principais processos contingentes classificados como de perda possível em 31 de dezembro de 2021

(i.1) Ação Anulatória do Estado do Rio Grande do Sul que objetiva desconstituir crédito tributário de ICMS, lançado em razão da Companhia não ter realizado o recolhimento do imposto por ocasião da exportação ficta de mercadorias ao abrigo do REPETRO, haja vista tal operação ser imune à sua incidência. Processo distribuído em 28 de abril de 2017, sujeito a perda possível de R\$68.212.

Execução fiscal da Fazenda Pública do Estado de São Paulo objetivando a cobrança de ICMS na importação. Processo distribuído em 22 de outubro de 2015, sujeito a perda possível de R\$6.999.

Ação Anulatória ajuizada pela Lupatech S/A – Em Recuperação Judicial contra o Estado de São Paulo, distribuída em 22 de outubro de 2015, com o objetivo de desconstituir dívida de ICMS. O Tribunal de Justiça deu provimento ao Recurso de Apelação para anular a sentença e determinar que seja realizada perícia contábil, a fim de se apurar a validade da obrigação principal. Processo sujeito a perda possível de R\$3.927.

(i.2) Auto de infração lavrado pela Receita Federal do Brasil, distribuído em 13 de julho de 2011, referente à cobrança de contribuições sociais incidentes sobre a folha de pagamento, bem como incidentes sobre a remuneração paga, devida ou creditada, aos contribuintes individuais pelos serviços prestados. Processo sujeito a perda possível de R\$2.188.

Auto de infração lavrado pela União Federal, distribuído em 14 de dezembro de 2018, referente à cobrança das multas lançadas em decorrência do suposto descumprimento do regime aduaneiro especial de admissão temporária. Processo sujeito a perda possível de R\$2.596.

Auto de infração lavrado pela Receita Federal do Brasil, em decorrência de Manifestação de Inconformidade. Processo distribuído em 23 de julho de 2014, sujeito a perda possível de R\$2.034.

(i.3) Auto de infração da Receita Federal do Brasil, lavrado em decorrência do arbitramento do lucro no ano calendário 2010. Processo distribuído em 10 de novembro de 2014, sujeito a perda possível de R\$15.482.

Ação Anulatória objetivando a desconstituição do crédito tributário (IRPJ e CSLL referentes aos anos-calendário de 2009 e 2010, em razão da suposta



irregularidade da antecipação de exclusões decorrentes da amortização de ágio), especificamente em relação à parcela do agravamento da multa de 75% para 150%. Processo distribuído em 15 de abril de 2020, sujeito a perda possível de R\$5.931.

Auto de infração lavrado pela Receita Federal do Brasil, em razão de supostas irregularidades na apuração de IRPJ, CSLL, PIS e COFINS no exercício de 2013. Processo distribuído em 06 de outubro de 2016, sujeito a perda possível de R\$27.159.

Execução fiscal, em que se discute o arbitramento de lucro para fins da exigência do IRPJ. Processo distribuído em 29 de junho de 2018, sujeito a perda possível de R\$2.595.

Auto de infração da Receita Federal do Brasil, lavrado em decorrência de Manifestação de Inconformidade apresentada contra o despacho decisório. Processo distribuído em 23 de julho de 2014, sujeito a perda possível de R\$5.250.

(i.4) Execução Fiscal da Fazenda Nacional contra a Lupatech S/A – Em Recuperação Judicial, referente à cobrança de débito de IRRF. Processo distribuído em 21 de janeiro de 2016, sujeito a perda possível de R\$53.116.

(i.5) Execução Fiscal do Município de Três Rios – RJ, para cobrança de ISS referente aos períodos de 2013 e 2014. Processo distribuído em 10 de dezembro de 2015, sujeito a perda possível de R\$3.461.

(i.6) Autos de infração lavrado pela Receita Federal do Brasil para cobrança de multas em razão do alegado descumprimento do regime aduaneiro especial de admissão temporária. Processos sujeitos a perda possível de R\$16.908.

Autos de infração lavrado pela Receita Federal do Brasil para cobrança do saldo remanescente de II, IPI, PIS e COFINS incidentes nas importações declaradas. Processos sujeitos a perda possível de R\$15.899.

(ii) Contingências trabalhistas

A Companhia e suas controladas são partes em ações judiciais de natureza trabalhista referente a discussões que envolvem, principalmente, reclamações de horas-extras, danos materiais e morais, insalubridade e periculosidade, entre outros.

(iii) Contingências cíveis

As principais discussões nesta área, classificados como perda possível em 31 de dezembro de 2021 estão relacionadas a:

(iii.1) Ação ordinária de obrigação movido por Weatherford Indústria e Comércio Ltda. e Weus Holding INC na esfera de propriedade industrial. O processo possui classificação de risco de perda como provável aproximado de R\$624, como

perda possível de R\$2.080 e remota de R\$52.024. Processo distribuído em 14 de julho de 2008.

(iii.2) Ação de regresso por perdas e danos e ação indenizatória propostas pela empresa Aeróleo Táxi Aéreo S/A, sujeita a perda possível de R\$4.096. Processo distribuído em 01 de novembro de 2013.

(iii.3) Ação indenizatória da Meio dia Refeições Industriais Ltda - EPP, contra a Lupatech Perfuração e Completação Ltda – Em Recuperação Judicial. Processo distribuído em 30 de abril de 2012, sujeito a perda possível de R\$4.656.

(iii.4) Ação declaratória recursal da Petrobrás, visando a redução de penalidade contratual aplicada pela contratante. Processo distribuído em 14 de março de 2014, sujeito a perda possível de R\$4.304.

(iii.5) Ação de Busca e Apreensão movida pelo BNDES -Banco Nacional do Desenvolvimento Econômico contra Lupatech S.A. - Em Recuperação Judicial e Lupatech - Equipamentos e Serviços para Petróleo Ltda. - Em Recuperação Judicial. Processo distribuído em 20 de outubro de 2015, sujeito a perda possível de R\$22.858.

Trata-se de ação que visa promover a busca e apreensão de máquinas e equipamentos ofertados em alienação fiduciária por ocasião de financiamento concedido pelo BNDES às referidas empresas do Grupo Lupatech.

Em razão da recuperação judicial do Grupo Lupatech, em 1º de fevereiro de 2017, o juízo da 5ª Vara Federal de São Paulo, no qual se processa a ação de busca e apreensão, determinou a suspensão de todos os atos expropriatórios e submeteu ao juízo da recuperação judicial a análise acerca da essencialidade de referidas máquinas e equipamentos para as operações do Grupo Lupatech. Os bens pertencem às unidades de Macaé, Pojuca e Nova Odessa. A ação de busca e apreensão permanece em tal situação desde então.

Nos autos da recuperação judicial, com exceção dos bens pertencentes à unidade de Macaé, os demais foram declarados pelo juízo como essenciais para as operações do Grupo Lupatech, obstando sua retirada. Posteriormente, extrapolados os prazos recursais, o BNDES voltou a exigir a retomada da busca e apreensão. O novo pedido do BNDES foi acolhido pelo juízo da Recuperação e subsequentemente pelo Tribunal de Justiça de São Paulo, mas veio finalmente a ser obstado pelo Superior Tribunal de Justiça, que determinou ao juízo da Recuperação Judicial a indicar outros meios, que não a apreensão dos bens, para que seja satisfeito o crédito do BNDES.

Não obstante, o Grupo Lupatech também questiona nos autos da recuperação judicial (i) a higidez da garantia, em razão da existência de vícios na sua constituição, bem como (ii) o efetivo valor do crédito do BNDES acobertado pela alienação fiduciária (caso existente) de máquinas e equipamentos.

O Administrador Judicial manifestou parecer favorável à posição da Companhia no sentido de que o crédito a ser considerado como extraconcursal em favor do BNDES equivale ao valor de liquidação forçada das máquinas e equipamentos, estimado em aproximadamente R\$3,5 milhões. Já o Ministério Público, no que tange ao mérito, opinou pela não implementação da condição precedente para a constituição da garantia de alienação fiduciária. Sem adentrar o mérito, o juízo da Recuperação decidiu pela impossibilidade da impugnação retardatária. Por essa razão, foi interposto recurso de agravo de instrumento perante a 2ª Câmara de Direito Empresarial do Tribunal de Justiça de São Paulo, por meio do qual a companhia requereu o reconhecimento da possibilidade de ajuizar impugnações de crédito retardatárias e, no mérito, que fosse reconhecida a integral concursalidade do crédito do BNDES em razão da ineficácia da garantia fiduciária já que não houve a implementação da condição suspensiva dos contratos celebrados com o BNDES ou, subsidiariamente, que a extraconcursalidade do crédito fosse limitada ao valor de liquidação forçada dos bens objetos da alienação fiduciária. Julgado o recurso, o TJSP entendeu por julgá-lo parcialmente provido para reconhecer a possibilidade de ajuizamento de impugnações retardatárias e, no mérito, para reconhecer que a extraconcursalidade do crédito do BNDES está limitada ao valor obtido com a excussão dos bens objeto da garantia fiduciária. O acórdão será objeto de recurso ao Superior Tribunal de Justiça.”

Com relação aos Ativos contingentes, conforme informações contidas nas demonstrações contábeis 4T2021, publicada na CVM, a recuperanda é autora de diversas ações judiciais, no âmbito estadual e federal, conforme trecho transcrito:

(i) Ativos Contingentes Tributárias

O Grupo Lupatech possui demandas judiciais pleiteando o reconhecimento da exclusão do ICMS da base de cálculo do PIS e da COFINS. A matéria foi decidida pelo STF em repercussão geral, pelo que a empresa espera que esses processos tramitem com decisões favoráveis. Por ainda serem objeto de disputa, mantém-se o tratamento contábil de ativos contingentes até que estejam presentes os elementos para reconhecer os créditos tributários correspondentes. O montante apurado pela Companhia em virtude de trânsito em julgado parcial de decisão favorável à exclusão do ICMS da base de cálculo do PIS e da COFINS, consta na nota explicativa nº 8.

(ii) Ativos Contingentes Cíveis



• *Procedimento arbitral movido contra Cordoaria São Leopoldo S.A:*

Conforme descrito nas notas explicativas nº 1.1 e nº 9, a Companhia reconheceu no balanço o direito de crédito contra Cordoaria São Leopoldo Ltda e sua sucessora Cordoaria São Leopoldo Original Ltda, referente a multa contratual imposta por decisão em Procedimento Arbitral, no valor atualizado de R\$25.226.

• *Procedimento arbitral movido contra a GP Investments/San Antonio Internacional e seus veículos:*

A Companhia tem direito a ser ressarcida ao limite nominal de R\$50.000 referente a prejuízos que venha a incorrer em decorrência de eventuais contingências não conhecidas, conforme cláusula de indenizações prevista no Acordo de Investimento. Em 4 de abril de 2017, a Companhia apresentou perante a Câmara de Arbitragem do Mercado requerimento de instauração de arbitragem contra a GP Investments e seus veículos buscando o ressarcimento pelas perdas incorridas pela Companhia e oriundas de (i) contingências não conhecidas das Sociedades San Antonio, e (ii) descumprimento de obrigações e quebra de declarações e garantias. Também é pleiteada na arbitragem a majoração do limite nominal de R\$50.000 para as indenizações.

Em 22 de fevereiro de 2021, a Companhia foi cientificada de Sentença Parcial proferida pelo Tribunal Arbitral, a qual proveu parte substancial dos pleitos formulados na Arbitragem, e especificamente (i) determinou responsabilidades, (ii) liquidou parte dos pedidos e (iii) acolheu o pleito para majoração do limite nominal de R\$50 milhões. A Arbitragem prossegue em fase de liquidação de sentença para apuração dos valores das condenações remanescentes. Uma vez sentenciados e liquidados, os valores constituem título executivo judicial.

Em 25 de março de 2021 a Companhia recebeu a quantia de R\$5.222 em decorrência do cumprimento voluntário da sentença parcial proferida no âmbito do processo arbitral em trâmite.

Atualmente, o procedimento arbitral encontra-se em fase de liquidação de sentença com relação aos demais pleitos formulados pela Lupatech, excluindo-se o valor já pago pelo cumprimento voluntário da sentença.”

Por fim, a próxima tabela apresenta a composição do endividamento tributário do Grupo durante o período da Recuperação Judicial. Nesse caso, os dados estão apresentados até 28/02/2022, informação mais tempestiva que dispomos.



Tabela 9 - Passivos tributários (em R\$):

	dez-16	nov-17	dez-16	jan-17	fev-17	mar-17	abr-17	mai-17	jun-17	jul-17	ago-17	set-17	out-17	nov-17	dez-17	jan-18	fev-18	mar-18	abr-18	mai-18	jun-18	jul-18	ago-18	set-18	out-18	nov-18	dez-18	jan-19	fev-19	mar-19	abr-19	mai-19	jun-19	jul-19	ago-19	set-19	out-19	nov-19	dez-19	jan-20	fev-20			
Tributos de curto prazo	99.888	155.644	17.460	20.127	22.182	25.091	26.084	26.800	28.544	27.282	28.860	28.115	12.353	11.648	12.238	13.846	15.068	15.065	15.873	16.816	17.348	17.776	18.191	18.204	20.269	21.212	22.282	12.888	14.190	16.165	18.754	18.201	16.631	15.647	15.425	15.320	17.242	16.110	16.855	18.989	17.818	18.851		
Contribuições	10.523	61.237	8.880	7.511	8.218	8.789	8.782	8.734	8.942	8.140	8.655	8.784	9.676	8.275	9.681	10.886	11.132	12.157	12.742	13.661	14.201	14.536	14.874	15.746	16.440	17.201	18.083	9.785	10.395	12.148	13.718	13.963	12.753	12.024	12.855	13.306	14.718	15.488	14.222	15.659	15.023	15.789		
COFINS	2.823	246	240	291	414	530	447	508	648	411	518	612	279	219	271	685	109	701	543	664	995	967	1.011	1.118	1.259	1.453	1.600	939	932	1.557	1.644	1.500	1.275	1.013	852	745	1.706	1.655	744	889	616	681		
PIS	500	51	51	63	86	112	93	113	137	89	102	101	60	46	58	312	37	37	279	348	375	371	379	402	403	474	513	363	363	470	483	482	413	300	339	314	503	508	315	307	308	321		
INSS	3.107	4.059	3.289	2.454	2.789	3.033	1.800	1.682	1.622	1.709	1.923	2.013	1.840	1.161	1.484	1.813	2.782	3.109	3.510	3.787	4.027	4.303	4.772	5.202	5.587	6.048	6.504	2.294	2.715	3.222	4.822	4.895	5.028	679	1.307	1.685	1.248	1.482	1.423	2.448	1.301	1.959		
Contribuição sindical	30	28	32	21	24	24	24	24	24	14	14	14	14	14	14	14	18	18	22	21	20	22	21	20	18	18	18	18	23	23	18	19	17	19	19	19	19	19	20	20	20			
PIS/COFINS/CSLL vendas	40	65	26	26	34	41	57	76	84	76	73	65	38	48	58	73	63	79	94	199	215	134	145	164	176	229	242	77	95	84	75	96	57	45	44	29	41	38	29	40	36	61		
FGTS	1.977	4.700	4.723	3.003	3.120	3.017	3.424	3.393	3.478	3.537	3.626	3.592	3.580	3.547	3.548	3.521	3.369	3.488	3.592	3.588	3.636	3.715	3.783	3.808	3.871	3.921	4.019	4.151	4.214	4.262	4.303	4.371	4.453	4.541	4.620	4.720	4.817	4.885	4.989	5.056	5.169	5.219		
COFINS s/ vendas a lazar	1.742	1.026	171	171	171	171	171	171	171	171	171	171	171	171	171	171	171	171	171	171	171	171	171	171	171	171	171	171	171	171	171	171	171	171	171	171	171	171	171	171	171	171	171	
PIS s/ vendas a lazar	378	225	37	37	37	37	37	37	37	37	37	37	37	37	37	37	37	37	37	37	37	37	37	37	37	37	37	37	37	37	37	37	37	37	37	37	37	37	37	37	37	37	37	37
Outros (especificar)	154	63.767	323	1.447	1.541	1.532	2.668	2.700	2.800	3.085	3.182	3.279	3.637	4.032	4.031	4.261	4.489	4.546	4.599	4.627	4.674	4.709	4.707	4.825	4.889	4.959	4.948	1.774	2.045	2.323	2.615	2.442	3.261	4.089	5.256	5.595	6.098	6.566	6.960	6.683	7.336	7.331		
Impostos	48.465	54.447	6.570	12.619	13.965	16.382	17.874	17.502	18.452	19.335	19.329	2.877	2.373	2.555	2.858	3.956	2.929	3.131	3.155	3.145	3.288	3.217	3.388	3.828	4.211	4.308	3.108	3.395	4.046	5.008	4.508	3.878	3.823	2.740	2.524	2.624	2.633	3.091	2.995	3.153				
ICMS	6.836	9.599	5.849	10.427	11.448	12.873	12.321	13.541	12.702	13.425	13.764	7.126	1.207	1.156	1.081	1.108	1.141	1.106	1.064	1.055	1.010	1.005	927	1.082	1.032	1.103	1.073	1.143	1.093	1.175	1.173	985	877	935	1.011	1.038	1.021	892	1.022	991	1.093			
ICMS substituição tributária	5	5	6	32	33	29	12	25	91	85	12	14	14	16	20	19	46	48	57	63	47	38	47	38	46	48	48	30	75	60	74	88	75	79	78	70	80	88	68	63	56			
IR	-	-	-	-	-	-	-	-	-	-	-	-	-	-	-	-	-	-	-	-	-	-	-	-	-	-	-	-	-	-	-	-	-	-	-	-	-	-	-	-	-	-	-	
IRRF	40.120	42.225	1.817	784	847	1.023	1.188	1.271	1.448	939	1.085	1.119	738	457	689	1.028	1.941	979	1.135	1.134	1.229	1.333	1.389	1.579	1.775	1.961	2.180	1.042	1.250	1.472	2.209	1.683	1.766	501	828	573	587	575	589	784	503	806		
IRPJ/S/ lucro a realizar	112	120	108	76	76	76	99	99	99	100	100	100	76	76	76	91	91	108	108	108	121	121	121	110	110	118	172	172	172	162	162	162	158	158	158	173	173	173	182	182	182			
ISSQN	802	751	729	724	726	729	704	729	729	745	699	700	681	687	671	709	702	688	688	701	693	688	681	681	676	673	688	688	687	688	688	687	688	687	688	687	688	687	688	687	688	687	688	670
ITB	154	154	154	154	-	-	-	-	-	-	-	-	-	-	-	-	-	-	-	-	-	-	-	-	-	-	-	-	-	-	-	-	-	-	-	-	-	-	-	-	-	-	-	-
ICMS S/ remessa	12	5	5	5	5	5	5	5	5	5	5	5	10	5	5	5	5	5	5	5	5	5	5	5	5	5	5	5	5	5	5	5	5	5	5	5	5	5	5	5	5	5	5	5
IRPJ e CSLL a receber	790	1.720	-	454	880	1.557	2.033	2.267	2.488	3.281	3.755	4.247	26	28	36	30	30	139	139	139	150	148	152	147	151	161	4	4	4	4	4	4	4	4	4	4	4	4	4	4	4	4	4	4
Outros (especificar)	1.887	108	108	111	88	123	129	125	126	71	115	117	67	88	149	150	161	153	145	138	128	125	115	138	163	120	121	274	309	295	342	289	175	140	122	121	116	116	116	127	127			
Tributos de longo prazo	10.222	4.851	5.291	13.032	12.907	12.757	13.022	13.260	13.496	14.601	14.200	14.126	14.864	16.630	16.651	17.284	17.818	17.547	17.371	17.460	17.482	17.414	17.412	17.213	17.235	17.248	17.229	25.465	25.382	24.869	26.361	26.211	27.168	28.939	42.132	41.435	40.658	38.867	41.875	38.687	38.478	38.687		
Contribuições	10.135	4.851	5.291	13.032	12.907	12.757	13.022	13.260	13.496	14.601	14.200	14.126	14.864	16.630	16.651	17.284	17.818	17.547	17.371	17.460	17.482	17.414	17.412	17.213	17.235	17.248	17.229	24.809	23.713	25.105	24.873	25.658	28.484	40.593	38.846	38.866	38.488	40.284	34.481	37.828	34.811			
INSS	2.206	15	618	3.848	3.743	3.614	-	-	-	-	-	-	-	-	-	-	-	-	-	-	-	-	-	-	-	-	-	-	-	-	-	-	-	-	-	-	-	-	-	-	-	-	-	-
Impostos	7.929	4.836	4.973	9.185	9.164	9.143	13.022	13.260	13.496	14.601	14.200	14.126	14.864	16.630	16.725	16.988	16.714	16.555	16.491	16.530	16.528	16.524	16.545	16.079	16.114	16.107	24.229	24.089	23.713	25.105	24.873	25.658	38.484	40.593	39.945	38.866	38.488	40.284	34.481	37.828	34.811			
Outros	87	-	-	-	-	-	-	-	-	-	-	-	-	-	-	-	-	-	-	-	-	-	-	-	-	-	-	-	-	-	-	-	-	-	-	-	-	-	-	-	-	-	-	-
Passivos tributários (a-h)	70.210	180.655	22.751	33.159	35.091	37.389	38.117	38.869	40.040	42.191	43.150	37.228	27.217	28.499	28.888	31.140	32.666	32.632	33.444	34.276	34.798	35.190	35.654	36.548	37.504	38.781	39.720	38.283	38.972	41.163	45.115	44.712	53.787	55.596	57.539	67.258	67.589	69.080	59.011	55.656	57.066	55.810		
Relevância em relação ao passivo (j-a/h)(c)	11,75%	20,89%	4,91%	7,89%	7,69%	8,33%	8,38%	8,63%	8,69%	9,12%	9,33%	7,91%	6,39%	6,69%	6,92%	7,69%	7,97%	7,74%	7,81%	7,89%	7,89%	8,08%	8,19%	8,11%	8,27%	8,69%	10,87%	11,19%	11,04%	12,26%	12,72%	15,03%	15,19%	15,97%	15,77%	15,22%	15,63%	16,48%	15,38%	16,24%	16,89%			
Relevância em relação ao ativo (j-a/h)(d)	10,35%	16,37%	3,69%	5,76%	6,07%	6,31%	6,38%	7,08%	7,48%	7,62%	6,57%	6,46%	5,78%	5,81%	6,17%	6,48%	6,59%	6,37%	6,50%	6,59%	7,19%	7,26%	7,45%	7,71%	7,89%	7,76%	7,78%	7,89%	8,09%	8,46%	9,07%	9,18%	10,77%	11,48%	12,08%	12,08%	11,75%	11,29%	11,89%	10,84%	11,05%	11,14%		

É notória a redução dos passivos tributários a partir de dezembro de 2017. Até novembro/2017, o grupo representava cerca de 20% do passivo total. A partir de dezembro/2017, esse grupo passou a representar, em média, aproximadamente, 9,43% do passivo total. Esse comportamento dos passivos tributários é resultado do esforço da Gestão em valer-se das normas aprovadas pelo governo no segundo semestre de 2017, com o intuito de incentivar o pagamento de tributos em atraso pelas empresas. Além disso, houve empenho na defesa das recuperandas em ações que questionavam débitos existentes.

Verifica-se que houve melhora significativa do perfil e montante das dívidas do Grupo, em razão da adesão ao PERT (Programa Especial de Regularização Tributária) e, também, pelo cumprimento parcial do Plano de Recuperação Judicial. Esses efeitos podem ser notados nos indicadores econômico-financeiros apresentados no decorrer deste relatório na seção 4.2.

Ainda sobre as contingências a Cia divulgou o quanto segue:

“Em 14 de novembro de 2017, a Companhia promoveu a adesão de diversas sociedades controladas e investidas do Grupo Lupatech ao Programa Especial de Regularização Tributária – PERT, instituído pela Medida Provisória nº. 783/2017 e pela Lei nº. 13.496/2017, reorganizando, por meio dessa ação, o montante de R\$123.000 de seu passivo relacionado a contingências e obrigações fiscais, o qual veio acompanhado de descontos em juros, multas e encargos num total de R\$48.000. Devido a questões operacionais do processo de adesão, parte significativa (73%) dos passivos aderidos não foram ainda consolidados. Isto decorre de uma questão operacional/sistêmica da Receita Federal –os passivos que não se encontrem listados nos sistemas disponibilizados para o processamento pelos contribuintes têm de ser tratados manualmente. No caso da Companhia, um grande número de processos, em especial aduaneiros, foram abarcados nesse contexto. A companhia tomou tempestivamente as medidas administrativas e legais preventivas indicadas por seus consultores tributários para assegurar o direito ao processamento da adesão.

Em 29 de dezembro de 2020, a Companhia promoveu a adesão de sociedades do Grupo Lupatech a modalidade Transação Excepcional Lei 13.988/2020 (Portaria PGFN Nº 14.402/2020). A Companhia, através dessa ação, reorganizou o montante de R\$29.377 de seu passivo relacionado a obrigações Previdenciárias e Fazendárias. A referida transação gerou um benefício direto ao Grupo Lupatech com descontos em juros, multas e encargos que totaliza R\$8.196 além de representar mais um importante passo da Companhia em seu processo de reestruturação. A adesão exigiu pagamento de pedágio de R\$98 em espécie, e para a liquidação do restante serão pagos em até 84 parcelas.

No exercício de 2021, aproveitando-se dos favores introduzidos na modalidade Transação Excepcional Lei 13.988/2020 (Portaria PGFN Nº 14.402/2020) e Lei 14.112/2020, a Companhia reorganizou o montante de R\$35.050 de seu passivo relacionado a obrigações Previdenciárias e Fazendárias, gerando um benefício direto ao Grupo Lupatech com descontos em juros, multas e encargos no montante de R\$19.477. A adesão exigiu pagamento de pedágio de R\$93 em espécie com liquidação do restante em até 120 parcelas. Na modalidade RJ no âmbito da RFB, tal adesão concedeu o direito de liquidação de 30% da dívida consolidada com utilização de créditos oriundos de prejuízo fiscal e base negativa no montante de R\$9.085.”

Nota: os valores divulgados nas demonstrações contábeis são divulgados em milhares, ou seja, divididos por mil.

3.1.2. Segregação dos ativos e passivos entre Recuperandas e Não Recuperandas

Os índices evidenciados nas tabelas 20 e 21 e nos gráficos 2 e 4 foram calculados com base no balanço patrimonial consolidado. Então, os dados de ativos e passivos das sociedades ao amparo do processo de recuperação judicial estão entrelaçados com os dados das sociedades fora do referido processo.

O balanço patrimonial consolidado atende aos dispostos nas normas contábeis aplicáveis. Porém, pela característica do processo de recuperação judicial, é relevante decompor os dados contábeis em dois grupos: das recuperandas e não recuperandas.

Para esse fim a Gestão, mensalmente, nos envia os ativos e passivos consolidados, porém segregados em sociedades em recuperação judicial e em sociedades que passam ao largo desse processo.

Com fulcro nessas informações da Gestão foram calculados os mesmos indicadores, cujos gráficos apresentam-se no **item 4** deste relatório.

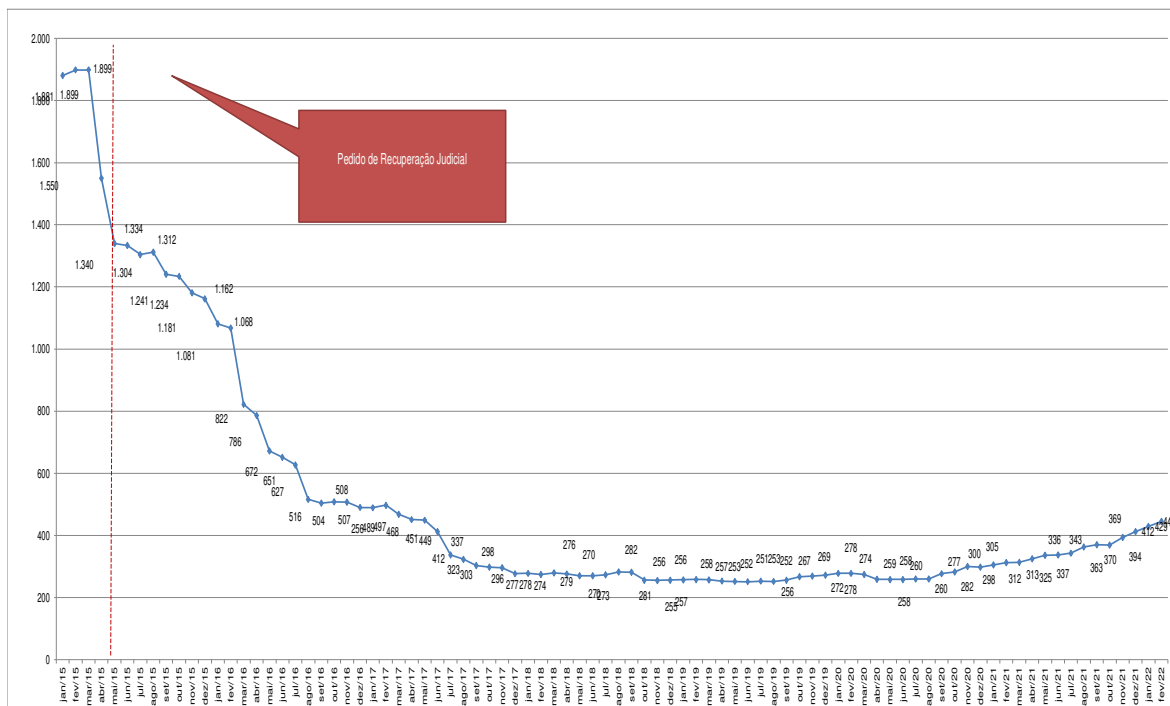
3.2. Evolução do quadro de pessoal

O Grupo Lupatech finalizou o mês de fevereiro de 2022 com 445 funcionários. Desde o início da recuperação judicial o número foi reduzido em 66,79% (de 1.340 em maio de 2015 para 445 em fevereiro de 2022), aproximadamente.

Cabe lembrar que a redução do quadro decorreu da desmobilização das atividades de serviços petrolíferos, sendo que a saída deste negócio era fato previsto e um dos principais eventos do plano de reestruturação.

O gráfico a seguir sintetiza a série de dados:

Gráfico 1 – Evolução do número de funcionários de janeiro de 2015 a fevereiro de 2022



Todas as reduções foram comentadas e analisadas tempestivamente nos RMAs pertinentes. No atual período relatado nenhuma variação relevante ocorreu quanto ao assunto sob análise.

Em relação à conferência de documentos, revisamos os comprovantes de pagamento de rescisões trabalhistas até 28/02/2022 e verificamos que os pagamentos foram efetuados. A Gestão do Grupo mensalmente disponibiliza, digitalmente, os comprovantes de pagamentos das rescisões efetuadas durante o período de cada relatório.



Tabela 10 – Comportamento do número de funcionários de janeiro de 2015 a fevereiro de 2022 (continua...)

Empresas	Unidades	CNPJ	Mês																																															
			jan/15	fev/15	mar/15	abr/15	mai/15	jun/15	jul/15	ago/15	set/15	out/15	nov/15	dez/15	jan/16	fev/16	mar/16	abr/16	mai/16	jun/16	jul/16	ago/16	set/16	out/16	nov/16	dez/16	jan/17	fev/17	mar/17	abr/17	mai/17	jun/17	jul/17	ago/17	set/17	out/17	nov/17	dez/17	jan/18	fev/18	mar/18	abr/18	mai/18	jun/18	jul/18					
Lupatech S.A.	CSC	89.463.822/0012-75	88	85	85	86	67	66	65	64	63	63	61	60	57	56	58	46	44	42	42	41	39	39	39	38	39	39	40	38	36	36	35	35	29	29	29	28	26	26	26	26	25	24	24					
	Filaf (Corporativo)	89.463.822/0003-84	31	29	29	29	19	19	20	18	18	17	18	16	16	8	9	9	6	7	7	6	6	3	5	6	5	5	5	5	5	5	5	5	5	5	5	5	5	5	5	5	5	5	5	5	5	5		
	MNA Nova Odessa	89.463.822/0007-08	236	233	230	120	85	82	81	80	82	81	79	74	71	73	70	71	70	69	68	61	56	60	62	57	64	70	70	70	69	70	71	71	69	71	69	71	71	71	71	72	69	66	70					
	Ropes	89.463.822/0004-65	95	95	96	96	95	96	96	96	96	96	32	30	30	29	29	29	32	24	24	24	23	20	20	20	20	21	21	21	21	21	21	21	21	21	18	17	17	17	16	13	13	12	12	12	12	12		
	Fiber Lines	89.463.822/0008-99	10	10	10	11	11	10	10	10	10	10	10	10	10	5	5	5	5	5	5	5	5	5	5	5	5	5	5	5	5	5	5	5	5	5	5	5	5	5	5	5	5	5	5	5	5			
	Valmico	89.463.822/0010-03	94	93	93	91	81	84	74	73	71	72	61	58	58	59	62	63	64	63	64	62	61	62	63	62	62	62	61	61	62	62	62	63	64	62	61	57	57	56	58	46	46	47	59					
Total da Lupatech S.A.			554	545	543	433	358	357	346	343	276	274	258	249	236	238	218	216	212	208	196	188	192	195	186	196	203	202	200	198	199	195	196	191	187	187	177	177	174	175	176	172	169	185						
SOTEP Sociedade Técnica de Perfuração S.A.	Matriz e filiais	15.129.646/0001-40	463	476	478	339	316	314	305	307	307	305	292	289	263	253	113	107	45	36	35	69	70	73	71	69	69	70	65	64	62	51	21	15	6	5	5	5	6	6	5	0	0	0	0					
PREST Perfurações Ltda.	Matriz e filiais	05.836.901/0001-31	175	175	176	129	124	124	122	124	122	122	122	120	106	105	57	50	9	6	6	0	0	0	0	0	0	0	0	0	0	0	0	0	0	0	0	0	0	0	0	0	0	0	0	0	0			
Lupatech - Perfuração e Completção Ltda.	Matriz e filiais	15.676.893/0003-29	130	133	149	134	119	121	122	123	123	121	107	107	100	100	42	40	39	43	43	31	28	27	27	26	25	18	34	31	32	27	13	11	8	7	6	6	6	6	6	0	2	1	2					
Mipel Indústria e Comércio de Válvulas Ltda.	Matriz	07.743.815/0001-00	28	27	27	26	25	24	23	24	24	23	24	23	23	24	23	23	23	23	23	23	23	22	22	22	22	22	22	22	22	21	21	20	20	20	20	20	20	19	19	19	19	19	18	18	7			
	Unidade Carbonox	07.743.815/0002-90	103	102	104	102	97	95	95	93	94	93	85	81	79	81	86	88	87	87	87	82	82	82	82	79	79	80	77	74	76	77	73	73	73	74	73	64	65	64	62	59	56	59	57					
Total da Mipel Indústria e Comércio			131	129	131	128	122	119	118	117	118	116	109	104	102	105	109	111	110	110	110	105	105	104	101	101	101	102	99	96	97	98	93	93	94	93	83	84	83	81	78	74	77	64						
Lupatech - Equipamentos e Serviços para Petróleo Ltda.	Matriz	03.141.023/0001-04	238	310	294	253	257	259	254	260	256	259	256	256	245	250	255	252	247	239	223	114	112	110	112	107	97	102	67	89	59	36	14	8	5	5	6	5	5	5	5	15	15	16	15					
	Oil Tools Caxias do Sul	03.141.023/0010-03	33	34	34	34	3	0	0	0	0	0	0	0	0	0	0	0	0	0	0	0	0	0	0	0	0	0	0	0	0	0	0	0	0	0	0	0	0	0	0	0	0	0	0	0				
	Fiberware Rio das Ostras	03.141.023/0013-48	25	26	26	24	22	23	21	22	22	21	21	21	21	10	4	4	2	1	1	1	1	1	1	1	1	1	1	1	1	1	1	1	1	1	1	1	1	1	1	1	1	1	1	1				
	Fiberware Carmópolis	03.141.023/0014-29	15	14	11	0	0	0	0	0	0	0	0	0	0	0	0	0	0	0	0	0	0	0	0	0	0	0	0	0	0	0	0	0	0	0	0	0	0	0	0	0	0	0	0	0	0			
	Tubular Services Pojuca	03.141.023/0011-86	42	42	42	30	12	10	9	9	10	9	9	9	9	5	5	3	3	1	0	0	0	0	0	0	0	0	0	0	0	0	0	0	0	0	0	0	0	0	0	0	0	0	0	0	0	0		
Oil Tools Mossoró	03.141.023/0015-00	15	15	15	16	7	7	7	7	7	7	7	7	3	2	2	1	1	1	0	0	0	0	0	0	0	0	0	0	0	0	0	0	0	0	0	0	0	0	0	0	0	0	0	0	0	0			
Total da Lupatech - Equip. e Serviços			428	441	422	387	301	299	291	298	295	296	293	293	274	267	266	260	253	244	225	115	113	112	113	108	98	104	68	60	60	37	15	8	5	5	5	5	6	5	12	22	22	23	22					
Total			1.881	1.899	1.899	1.950	1.940	1.934	1.904	1.912	1.941	1.924	1.911	1.912	1.881	1.868	822	786	672	651	627	516	504	508	507	490	489	497	468	451	449	412	337	323	303	298	296	277	278	274	279	276	270	270	273					
Variação % acumulada de maio/2015 a fevereiro/2022: por mês			N.A.	0,96%	0,96%	-17,60%	-20,76%	-29,08%	-30,68%	-30,25%	-34,02%	-34,40%	-37,21%	-38,22%	-43%	-43%	-56%	-56%	-64%	17%	-67%	-73%	-73%	-73%	-73%	-74%	-74%	-74%	-75%	-76%	-76%	-76%	-76%	-76%	-76%	-76%	-76%	-76%	-76%	-76%	-76%	-76%	-76%	-76%	-76%	-76%	-76%	-76%		

Tabela 10 (...continuação) – Comportamento do número de funcionários de janeiro de 2015 a fevereiro de 2022

Empresas	Unidades	CNPJ	Mês																																				Variação % acumulada de maio/2015 a fevereiro/2022: por empresa													
			ago/18	set/18	out/18	nov/18	dez/18	jan/19	fev/19	mar/19	abr/19	mai/19	jun/19	jul/19	ago/19	set/19	out/19	nov/19	dez/19	jan/20	fev/20	mar/20	abr/20	mai/20	jun/20	jul/20	ago/20	set/20	out/20	nov/20	dez/20	jan/21	fev/21	mar/21	abr/21	mai/21	jun/21	jul/21		ago/21	set/21	out/21	nov/21	dez/21	jan/22	fev/22						
Lupatech S.A.	CSC	89.463.822/0012-75	27	26	26	26	26	26	26	28	28	27	26	27	26	28	28	29	28	29	29	29	27	28	29	29	28	30	29	33	34	33	32	32	30	31	31	33	34	36	34	33	36	36	37	45%						
	Filaf (Corporativo)	89.463.822/0003-84	15	15	13	13	13	13	13	13	13	13	13	13	13	14	15	14	12	12	18	18	17	17	17	17	17	17	17	17	18	19	19	18	18	17	17	17	17	17	17	17	18	19	0%							
	MNA Nova Odessa	89.463.822/0007-08	72	73	69	70	70	70	71	70	68	68	68	67	68	72	72	72	71	70	71	71	74	76	73	75	79	79	81	82	80	83	88	89	91	101	102	109	111	119	119	119	119	119	119	119	119	119	119	119		
	Ropes	89.463.822/0004-65	12	12	11	11	11	11	11	11	11	11	11	11	11	11	11	11	11	11	11	11	11	11	11	11	11	11	11	11	11	11	11	11	11	11	11	11	11	11	11	11	11	11	11	11	11	11	11	11		
	Fiber Lines	89.463.822/0008-99	5	5	5	5	5	5	5	5	5	5	5	5	5	5	5	5	5	5	5	5	5	5	5	5	5	5	5	5	5	5	5	5	5	5	5	5	5	5	5	5	5	5	5	5	5	5	5	5		
	Valmico	89.463.822/0010-03	64	66	72	73	74	75	74	73	72	75	76	75	77	77	75	79	79	78	75	75	75	77	81	85	84	84	85	86	85	84	86	87	84	84	85	86	86	86	86	86	86	86	86	86	86	86	86	86	86	86
Total da Lupatech S.A.			195	197	196	198	199	200	200	200	197	199	197	197	198	201	205	205	208	212	212	210	203	204	210	213	216	222	223	229	228																					



A tabela precedente mostra, detalhadamente, a evolução da série histórica do número de funcionários, por unidade.

A próxima tabela relativiza o comportamento dos gastos com salários e encargos sociais, em comparação à receita operacional líquida de janeiro de 2015 a fevereiro 2022:

Tabela 11 – Comportamento dos gastos com salários e encargos sociais (em R\$) de janeiro de 2015 a fevereiro de 2022.

Ano	Mês	Salários e encargos sociais (em R\$) (a)	Número de funcionários (b)	Salários e encargos sociais por funcionário (em R\$) (c)	Faturamento líquido mensal (em R\$)	Relevância em relação ao faturamento líquido (a/c)
2015	Janeiro	13.826.452	1.881	7.351	30.139.000	45%
2015	Fevereiro	13.901.895	1.899	7.321	27.651.000	50%
2015	Março	13.217.325	1.899	6.960	25.423.000	52%
2015	Abril	16.903.325	1.550	10.905	19.257.000	88%
2015	Maio	14.846.003	1.340	11.079	25.653.000	57%
2015	Junho	11.928.199	1.334	8.942	20.824.000	57%
2015	Julho	10.667.405	1.304	8.181	26.903.000	40%
2015	Agosto	10.236.493	1.312	7.802	23.494.000	44%
2015	Setembro	10.557.690	1.241	8.507	18.984.089	56%
2015	Outubro	9.806.279	1.234	7.947	20.000.821	49%
2015	Novembro	11.001.004	1.181	9.315	20.084.926	55%
2015	Dezembro	8.326.157	1.162	7.165	18.657.164	45%
2016	Janeiro	9.755.067	1.081	9.024	20.084.515	49%
2016	Fevereiro	9.257.723	1.068	8.668	15.013.374	62%
2016	Março	11.133.722	822	13.545	11.590.112	96%
2016	Abril	7.862.659	786	10.003	10.887.434	72%
2016	Maio	9.070.068	672	13.497	8.678.669	105%
2016	Junho	6.888.718	651	10.582	9.765.857	71%
2016	Julho	5.997.800	627	9.566	11.127.202	54%
2016	Agosto	6.359.957	516	12.325	10.004.783	64%
2016	Setembro	5.771.043	504	11.450	10.262.015	56%
2016	Outubro	4.713.787	508	9.279	9.173.703	51%
2016	Novembro	4.882.875	507	9.631	9.005.974	54%
2016	Dezembro	4.367.656	490	8.914	12.970.966	34%
2017	Janeiro	4.464.687	489	9.130	10.603.662	42%
2017	Fevereiro	4.723.854	497	9.505	8.450.609	56%
2017	Março	5.159.204	468	11.024	12.277.730	42%
2017	Abril	4.352.303	451	9.650	8.430.040	52%
2017	Maio	4.335.344	449	9.656	9.699.172	45%
2017	Junho	5.009.553	412	12.159	10.543.205	48%
2017	Julho	5.645.957	337	16.754	9.156.808	62%
2017	Agosto	3.508.941	323	10.862	7.868.577	45%
2017	Setembro	3.078.593	303	10.160	9.487.165	32%
2017	Outubro	2.759.415	298	9.260	8.217.690	34%
2017	Novembro	2.604.116	296	8.798	8.921.209	29%
2017	Dezembro	2.677.734	277	9.667	8.709.645	31%
2018	Janeiro	2.447.062	278	8.802	8.245.029	30%
2018	Fevereiro	2.452.537	274	8.951	6.243.493	39%
2018	Março	2.929.334	279	10.499	7.796.208	38%
2018	Abril	2.415.277	276	8.751	10.533.618	23%
2018	Maio	2.611.053	270	9.671	9.753.805	27%
2018	Junho	2.499.180	270	9.256	10.103.277	25%
2018	Julho	2.683.225	273	9.829	12.306.429	22%
2018	Agosto	2.852.842	282	10.116	12.961.231	22%
2018	Setembro	2.468.896	281	8.786	12.441.281	20%
2018	Outubro	2.813.396	256	10.990	11.106.368	25%
2018	Novembro	2.976.250	255	11.672	12.053.598	25%
2018	Dezembro	2.267.666	256	8.858	13.008.817	17%
2019	Janeiro	2.524.483	257	9.823	11.020.973	23%
2019	Fevereiro	2.657.417	258	10.300	10.608.336	25%
2019	Março	3.439.855	257	13.385	12.130.649	28%
2019	Abril	2.536.885	253	10.027	12.219.917	21%
2019	Maio	2.577.668	252	10.229	12.024.096	21%
2019	Junho	2.480.945	251	9.884	12.339.566	20%
2019	Julho	2.344.572	253	9.267	12.526.281	19%
2019	Agosto	2.357.321	252	9.354	11.831.128	20%
2019	Setembro	2.476.718	256	9.675	2.272.464	109%
2019	Outubro	2.627.803	267	9.842	4.400.026	80%
2019	Novembro	2.612.369	269	9.711	2.903.801	90%
2019	Dezembro	2.072.264	272	7.619	2.060.614	101%
2020	Janeiro	3.813.812	278	13.719	6.675.490	57%
2020	Fevereiro	2.447.929	278	8.806	3.448.398	71%
2020	Março	2.164.464	279	7.900	4.170.566	52%
2020	Abril	1.439.225	259	5.557	2.653.519	54%
2020	Maio	2.738.600	258	10.615	2.354.556	116%
2020	Junho	2.164.104	258	8.388	1.676.618	129%
2020	Julho	2.226.631	260	8.564	4.475.799	50%
2020	Agosto	2.683.449	260	10.321	4.818.576	56%
2020	Setembro	2.416.656	277	8.724	5.393.399	45%
2020	Outubro	2.668.096	282	9.461	6.055.191	44%
2020	Novembro	2.642.895	300	8.810	5.516.004	48%
2020	Dezembro	5.232.780	298	17.560	7.347.535	71%
2021	Janeiro	2.769.893	305	9.082	4.199.837	66%
2021	Fevereiro	2.954.215	312	9.469	7.892.590	37%
2021	Março	3.815.474	313	12.190	6.989.033	55%
2021	Abril	3.135.668	325	9.648	6.953.030	45%
2021	Maio	3.292.025	336	9.798	5.588.382	59%
2021	Junho	3.508.656	337	10.411	6.979.452	50%
2021	Julho	3.219.973	343	9.388	7.689.619	42%
2021	Agosto	3.425.210	363	9.436	7.870.177	44%
2021	Setembro	3.377.373	370	9.128	8.587.323	39%
2021	Outubro	3.857.717	369	10.455	9.476.213	41%
2021	Novembro	3.826.893	394	9.713	7.934.968	48%
2021	Dezembro	3.823.514	412	9.299	13.382.629	29%
2022	Janeiro	3.588.812	423	9.065	11.897.370	33%
2022	Fevereiro	3.982.975	445	8.951	6.230.983	64%
Média global		4.921.403	524	9.837	10.825.250	45%
Média 2015		12.101.519	1.445	8.456	23.105.917	52%
Média 2016		7.171.756	686	10.540	17.554.550	62%
Média 2017		4.026.608	383	10.552	9.363.793	43%
Média 2018		2.618.060	271	9.682	10.546.096	25%
Média 2019		2.559.025	258	9.926	8.861.488	29%
Média 2020		2.719.865	274	9.969	4.548.804	60%
Média 2021		3.417.218	348	9.833	7.796.104	44%
Média 2022		3.935.893	437	9.008	9.064.176	43%
Mediana global		3.401.292	318	9.535	9.726.488	35%

Nota: N.A.: não aplicável. N.D.: não disponível.



O total médio de salários e encargos sociais de janeiro de 2015 a fevereiro de 2022 foi de R\$ 4.921.403. Apesar de a tabela precedente contemplar dados desde janeiro de 2015, a estrutura da entidade foi profundamente alterada. Portanto, os dados de 2015 a 2016 são apenas para fins de acompanhamento histórico. Os dados de funcionários de 2018 a 2022 são os que melhor indicam a nova configuração do Grupo, bem como as despesas com pessoal. Os gastos com pessoal no mês de fevereiro de 2022 foram de R\$ 3.982.975 e estão equiparados quando comparado a média anual de 2021 que foi de R\$ 3.417.218.

Em maio de 2015 os gastos com Salários e encargos representavam 57% do faturamento líquido, já em 2019 passaram a representar em média 29%. No entanto, a partir do mês de setembro 2019, com a redução do faturamento consolidado da companhia pela venda das operações da Colômbia, a representatividade teve um aumento, que no mês de fevereiro de 2022 representou 64% do faturamento líquido.

4. Demonstração do Resultado do Exercício

A próxima tabela apresenta os resultados comparativos de dezembro de 2020 e dezembro de 2021.

Tabela 12 – Resultados acumulados do 2020 e 2021 (em milhares de R\$)

	2020		2021		Δ %
	Milhares de R\$	%	Milhares de R\$	%	
RECEITA OPERACIONAL LÍQUIDA	54.586	100,00	93.553	100,00	71,39
CUSTO DOS PRODUTOS VENDIDOS	(42.136)	-77,19	(68.310)	-73,02	62,12
LUCRO BRUTO	12.450	22,81	25.243	26,98	102,76
RECEITAS (DESPESAS) OPERACIONAIS	(6.493)	-11,89	(74.288)	-79,41	1044,13
Com vendas	(6.805)	-12,47	(9.217)	-9,85	35,44
Gerais e administrativas	(22.616)	-41,43	(21.946)	-23,46	-2,96
Remuneração dos administradores	(6.346)	-11,63	(3.842)	-4,11	-39,45
Resultado de equivalência patrimonial	(1.855)	-3,40	-	0,00	-100,00
Outras receitas, despesas operacionais líquidas	31.129	57,03	(39.283)	-41,99	-226,19
RESULTADO ANTES DO RESULTADO FINANCEIRO	5.957	10,91	(49.045)	-52,42	-923,32
RESULTADO FINANCEIRO	18.196	33,33	7.075	7,56	-61,12
Receitas financeiras	59.441	108,89	44.486	47,55	-25,16
Despesas financeiras	(9.989)	-18,30	(23.310)	-24,92	133,35
Variação cambial, líquida	(31.256)	-57,26	(14.101)	-15,07	-54,88
RESULTADO ANTES DO IR E DA CSLL	24.153	44,25	(41.970)	-44,86	-273,77
IMPOSTO DE RENDA E CONTRIBUIÇÃO SOCIAL	(3.575)	-6,55	630	0,67	-117,61
Correntes	(160)	-0,29	(4)	0,00	-97,50
Diferidos	(3.415)	-6,26	634	0,68	-118,55
RESULTADO DO PERÍODO	20.578	37,70	(41.341)	-44,19	-300,90
LUCRO DAS OPERAÇÕES DESCONTINUADAS	-	0,00	-	0,00	0,00
RESULTADO DO PERÍODO	20.578	37,70	(41.341)	-44,19	-300,90

Notas: 1. A variação percentual compara a evolução de dezembro/2020 para dezembro/2021.



O Grupo apresentou em dezembro de 2021 prejuízo consolidado de R\$41.341 milhões e em dezembro de 2020 um lucro consolidado de R\$20.578 milhões.

Em dezembro de 2021, o Grupo apresentou margem bruta positiva 26,98% e em dezembro de 2020 positiva de 22,81%. Todavia, mesmo apresentando margem positiva, o custo dos produtos vendidos, representou 73,02% da receita operacional líquida em dezembro de 2021.

Sobre o resultado do 4Tri extraímos o seguinte texto do relatório da administração publicado em CVM:

“Em 2021 obtivemos uma significativa aceleração dos negócios, que se refletiu em ambos receitas e melhora de resultados.

- *A Receita Líquida da companhia cresceu 71% frente ao ano anterior, atingindo a marca de R\$ 94 milhões.*

- *O Lucro Bruto expandiu 103%, acompanhado de uma expansão de 4,2 pontos percentuais na Margem Bruta.*

- *O EBITDA Ajustado, tracionado pela expansão da Receita, trafegou em território positivo na segunda metade do ano.*

Os resultados do 4T21 vieram para compor essa aceleração:

- *Receita Líquida 29% maior que a do 3T21, e 61% maior que a do 4T20.*

- *Lucro Bruto 7% maior que o do 3T21 e 63% maior que o do 4T20.*

- *EBITDA Ajustado positivo em R\$ 0,8 milhões, também com aumento sobre 4T20, quando o resultado foi também positivo de R\$ 0,1 milhões.*

Igualmente importante aos bons resultados é a base sobre a qual eles são construídos.

Em 2021, a Lupatech retomou o fornecimento de válvulas para FPSOs em construção. Dentre o universo de projetos de Oil&Gas, esse tipo de equipamento é o que oferece as melhores perspectivas de fornecimento. Veja-se:

- *Cada FPSO demanda na casa de US\$ 70 a 100 milhões em válvulas, de sorte que considerando uma demanda da ordem de 50 equipamentos em 10 anos para o Brasil, temos um mercado endereçável potencial de US\$ 5 bilhões no período.*

- *No caso de cabos de ancoragem, considerados US\$ 10 milhões em cabos por FPSO, o mesmo prognóstico para Brasil se traduziria em um mercado endereçável de US\$ 500 milhões.*

No passado a Lupatech foi um importante fornecedor para o segmento de construção de FPSOs. Os negócios conquistados em 2021 foram ainda modestos em termos de valores, mas nos qualificam para uma participação crescente no segmento.

O faturamento de 2021 consistiu substancialmente de fornecimentos para o mercado de válvulas.

Houve uma relevante expansão do fornecimento tanto para os negócios de válvulas industriais como para os de Oil&Gas (que ainda não refletiram substancialmente os negócios conquistados no 3T21, que estão em fabricação).

No negócio de Cabos e Compósitos obtivemos faturamento de R\$ 2,8 milhões em 2021, frente a praticamente zero no ano anterior. No curso de 2021, retomamos a fabricação de tubos de revestimento (“liners”) e viabilizamos alguns serviços de assistência técnica a clientes de cabos. Homologamos nosso novo produto – postes de fibra de vidro – junto a diversas concessionárias de energia, e fomos convidados a participar das primeiras licitações. Com relação a cabos, a companhia segue licitando novas oportunidades de fornecimento para ancoragem offshore e vem desenvolvendo novos produtos para outras aplicações, que já começaram a ser oferecidos ao mercado no início de 2022.”

Tabela 13 – Resultado por segmento: produtos e serviços (em milhares de R\$)

	Período de doze meses findo em								
	Produtos			Serviços			Consolidado		
	31/12/2021	31/12/2020	Δ %	31/12/2021	31/12/2020	Δ %	31/12/2021	31/12/2020	Δ %
RECEITA LÍQUIDA DE VENDAS	93.439	54.332	71,98	114	254	-55,12	93.553	54.586	71,39
CUSTO DOS PRODUTOS VENDIDOS	(68.138)	(41.794)	63,03	(172)	(342)	-49,71	(68.310)	(42.136)	62,12
LUCRO/PREJUÍZO BRUTO	25.301	12.538	101,79	(58)	(88)	-34,09	25.243	12.450	102,76
MARGEM BRUTA	27,08%	23,08%	N.A	-50,88%	-34,65%	N.A	26,98%	22,81%	N.A
Com vendas	(9.216)	(6.786)	35,81	(1)	(19)	-94,74	(9.217)	(6.805)	35,44
Gerais e administrativas	(15.097)	(9.360)	61,29	(6.849)	(13.256)	-48,33	(21.946)	(22.616)	-2,96
Remuneração dos administradores	-	(838)	-100,00	(3.842)	(5.508)	-30,25	(3.842)	(6.346)	-39,46
Resultado de equivalência patrimonial	-	(1.855)	-100,00	-	-	0,00	-	(1.855)	-100,00
Reversão de estimativa de perdas pela não recuperação	-	-	0,00	7.001	9.679	-27,67	7.001	9.679	-27,67
Estimativa de perdas pela não recuperabilidade de a	-	-	0,00	(22.684)	(10.670)	112,60	(22.684)	(10.670)	112,60
Outras receitas, despesas operacionais líquidas	(17.104)	(9.164)	86,64	(6.496)	41.284	-115,73	(23.600)	32.120	-173,47
Lucro (Prejuízo) Operacional antes do	(16.116)	(15.465)	4,21	(32.929)	21.422	-253,72	(49.045)	5.957	-923,32
Resultado Financeiro por Segmento									
Margem do segmento	-17,25%	-28,46%	N.A	-28885,09%	8433,86%	N.A	-52,42%	10,91%	N.A

Em análise para o período de doze meses findo:

O segmento de produtos apresentou margem bruta positiva em dezembro/2020 (23,08%, lucro bruto de R\$ 12.538 milhões) e no período de dezembro/2021 (27,08%, lucro bruto de R\$ 25.301 milhões). Houve aumento de 71,98% da receita líquida, (passou de R\$ 54.332 milhões para R\$ 94.439 milhões). Em relação ao resultado líquido do segmento, nota-se prejuízo em dezembro/2020 de R\$ 15.465 milhões, e no período de dezembro/2021, prejuízo de R\$ 16.116 milhões).

Em relação ao segmento de serviços, a margem bruta foi negativa em dezembro/2020 (34,65%, prejuízo bruto de R\$ 88 mil) e em dezembro/2021 (50,88%, prejuízo bruto de R\$ 58 mil). Houve uma redução de 55,12% da receita líquida, (passou de R\$ 254 mil para R\$ 114 mil). Em relação ao resultado líquido do segmento, houve lucro em dezembro/2020 de R\$ 21.422 milhões, e no período de dezembro/2021 um prejuízo de R\$ 32.929 milhões).

Com relação as receitas por segmentos para o período em análise, temos o que segue:

**Tabela 14** – Receita líquida por segmento operacional (R\$ mil)

	1T21	2T21	3T21	4T21	Δ %	2020	2021	Δ %
Produtos	19.054	19.815	23.801	30.769	29,3%	54.332	93.439	72,0%
Válvulas	18.661	19.582	22.985	29.425	28,0%	54.311	90.653	66,9%
Cabos e Compósitos	393	233	816	1.344	64,7%	21	2.786	13167,0%
Serviços	27	52	0	35	N.A.	254	114	-55,2%
Oilfield Services Brasil	27	52	0	35	N.A.	254	114	-55,2%
Total	19.081	19.867	23.801	30.804	29,4%	54.586	93.552	71,4%

Nota-se um aumento na receita líquida de R\$ 54.332 milhões no período de dezembro/2020, para R\$ 94.439 milhões em dezembro/2021. A respeito do desempenho, reproduzimos trecho do Relatório da Administração:

“Válvulas:

O aumento de 28% da receita líquida no 4T21 em comparação ao 3T21 e aumento de 67% no comparativo interanual, foi impulsionado principalmente pela retomada da demanda nos segmentos de Oil&Gas e Válvulas Industriais, e pelo êxito nos esforços comerciais empreendidos no período.

Cabos e Compósitos

A receita reportada em 2021 espelha a retomada da unidade de compósitos, com o fornecimento de camisas de revestimento tubos de produção de petróleo.

Serviços

As transações efetuadas neste segmento são decorrentes da liquidação de saldos de estoques e outras atividades relacionadas a plantas que foram desmobilizadas, não referindo-se as operações ordinárias.”

Finalmente, o resultado líquido do período é uma métrica relevante para a avaliação de desempenho das entidades de maneira geral, principalmente por reconhecer as receitas e despesas pelo regime de competência.

Não obstante, o Grupo também utiliza o EBITDA (*Earnings Before Interest, Taxes, Depreciation and Amortization*) para esse fim, como enfatizado no Relatório de Administração (RA), que acompanha as demonstrações contábeis findas em 31/12/2021, especificamente o “EBITDA Ajustado das Atividades Continuadas”.

A métrica utilizada consta da próxima tabela:

Tabela 15 – EBITDA Ajustado das Atividades 4T2021 (R\$ mil)

Reconciliação do Ebitda Ajustado (R\$ mil)	4TRI2021		
	Produtos	Serviços	Total
Lucro Bruto	7.867	27	7.894
Despesas c/ Vendas, Gerais e Administrativas	(4.787)	(4.168)	(8.955)
Honorários dos Administradores	(576)	(187)	(763)
Depreciação e Amortização	929	630	1.559
Outras Receitas (Despesas) Operacionais	(3.791)	(4.569)	(8.360)
Ebitda das Atividades	(358)	(8.268)	(8.626)
Resultado da alienação ou baixa de ativos	-	5.318	5.318
Provisões com Processos Judiciais	317	(170)	147
Despesas com ociosidade	2.239	84	2.323
Processo de Reestruturação e Outras Despesas Extraorc	763	860	1.623
Ebitda Ajustado	2.960	(2.176)	785

Reconciliação do Ebitda Ajustado (R\$ mil)	1T2021	2T2021	3T2021	4T2021	Var. R\$/p.p	2020	2021	Var. R\$/p.p
Produtos	1.151	1.893	2.918	2.961	1.068	112	8.923	8.811
Margem	6,0%	9,6%	12,3%	9,6%	0 p.p.	0,2%	9,6%	9,3 p.p.
Serviços	(2.275)	(2.984)	(2.258)	(2.175)	809	(5.905)	(9.692)	(3.787)
Margem	n/a	n/a	n/a	n/a		n/a	n/a	
Total	(1.124)	(1.124)	660	786	1.910	(5.793)	(769)	5.024
Margem	-5,9%	-5,5%	2,8%	2,6%	8,1 p.p.	-10,6%	-0,8%	9,8 p.p.

Reconciliação do Ebitda Ajustado (R\$ mil)	1T2021	2T2021	3T2021	4T2021	Var. R\$	2020	2021	Var. R\$
Lucro Bruto	4.822	5.223	7.304	7.894	590	12.450	25.243	12.793
Despesas c/ Vendas, Gerais e Administrativas	(7.672)	(7.090)	(7.446)	(8.955)	(1.509)	(29.421)	(31.163)	(1.742)
Honorários dos Administradores	(1.639)	(720)	(720)	(763)	(43)	(6.346)	(3.842)	2.504
Depreciação, Amortização e Realização de Ativos	1.298	1.280	1.294	1.559	265	6.014	5.431	(583)
Outras Despesas (Receitas) Operacionais	(19.094)	(9.493)	(2.336)	(8.360)	(6.025)	31.129	(39.283)	(70.412)
Ebitda das Atividades	(22.285)	(10.800)	(1.904)	(8.626)	(6.722)	13.826	(43.615)	(57.441)
Resultado da alienação ou baixa de ativos	1.869	852	(113)	5.318	5.431	(47.336)	7.926	55.262
Provisões com Processos Judiciais	(170)	(85)	(840)	147	987	(10.325)	(948)	9.377
Despesas com ociosidade	2.553	3.115	3.199	2.323	(875)	10.260	11.190	930
Processo de Reestruturação e Outras Despesas Extraorc	16.909	5.827	318	1.623	1.305	27.782	24.676	(3.106)
Ebitda Ajustado	(1.124)	(1.090)	659	786	126	(5.794)	(771)	5.024

Conforme trecho transcrito do relatório das demonstrações 4T2021, publicado na CVM:



“O EBITDA Ajustado de Produtos no 4T21 não apresentou variação significativa ante 3T21. Já, o crescimento do EBITDA Ajustado de Produtos em 2021 foi de R\$ 8,8 milhões comparado ao ano anterior, resultado da melhora da performance nas vendas e com expansão também relevante de 9,3 pontos percentuais das margens auferidas.

O EBITDA Ajustado de Serviços no 4T21 manteve-se similar ao 3T21. A variação interanual é decorrente de custos a maior incorrido com gestão do legado e com o passivo contingente.

As Despesas não recorrentes do 4T21 referem-se, principalmente a provisões de perdas pela não recuperabilidade de ativos (impairment), atualização de processos contingentes, ociosidade de produção e despesas extraordinárias ligadas a recuperação judicial.

O resultado negativo do exercício de 2021 foi influenciado pelo efeito líquido dos ajustes por impairment e do resultado da movimentação de ativos entre empresas do grupo.

Também influenciaram o resultado a variação cambial negativa de R\$ 14 milhões, decorrente principalmente de transações com controladas no exterior. Relevante recordar que tais efeitos encontram reflexo em sentido contrário no Patrimônio Líquido da empresa, oportu nizado pela conversão de balanço em moeda estrangeira das respectivas controladas (efeito de R\$ 12 milhões).”

4.1. Situação da escrituração contábil e fiscal e obrigações acessórias

A Administração Judicial solicita mensalmente ao departamento fiscal do Grupo posição a respeito do cumprimento das obrigações acessórias cabíveis. Formalmente recebemos a informação de que todas as obrigações acessórias (principalmente as estaduais e federais), referentes à competência do mês 02/2022, entregues em 03/2022, foram cumpridas conforme calendário designado pelas autoridades tributárias competentes, conforme documentos recebidos.

4.1.1. Segregação entre Recuperandas e Não Recuperandas

Quando o resultado do período de 4TRI2021 é segregado pela parcela de contribuição das Recuperandas e Não Recuperandas para a formação do resultado do período, vê-se que as controladas que não estão contempladas na recuperação judicial apresentaram prejuízo de R\$ 25.037 milhões.

As Recuperandas, contudo, apresentam prejuízo de R\$ 16.304 milhões, perfazendo o resultado negativo consolidado de R\$ 41.341 milhões.



Tabela 16 - Resultado do período segregado em Recuperandas e Não Recuperandas: (em milhares de R\$):

	Recuperandas		Não Recuperandas		Consolidado	
	Milhares de R\$	%	Milhares de R\$	%	Milhares de R\$	%
RECEITA OPERACIONAL LÍQUIDA	93.553	100,00	-	100,00	93.553	100,00
CUSTO DOS PRODUTOS VENDIDOS	(68.310)	-73,02	-	0,00	(68.310)	-73,02
LUCRO BRUTO	25.243	26,98	-	0,00	25.243	26,98
RECEITAS (DESPESAS) OPERACIONAIS	(49.503)	-52,91	(24.786)	0,00	(74.288)	-79,41
Com vendas	(9.217)	-9,85	-	0,00	(9.217)	-9,85
Gerais e administrativas	(21.749)	-23,25	(197)	0,00	(21.946)	-23,46
Remuneração dos administradores	(3.842)	-4,11	(0)	0,00	(3.842)	-4,11
Outras receitas, despesas operacionais líquidas	(14.694)	-15,71	(24.589)	0,00	(39.283)	-41,99
Resultado de Equivalência Patrimonial	-	0,00	-	0,00	-	0,00
LUCRO (PREJUÍZO) ANTES DO RESULTADO FINANCEIRO	(24.259)	-25,93	(24.786)	0,00	(49.045)	-52,42
RESULTADO FINANCEIRO	7.326	7,83	(251)	0,00	7.075	7,56
Receitas financeiras	44.448	47,51	38	0,00	44.486	47,55
Despesas financeiras	(23.182)	-24,78	(128)	0	(23.310)	-24,92
Variação cambial, líquida	(13.940)	-14,90	(161)	0,00	(14.101)	-15,07
Participação nos Lucros ou (Prejuízos) de Coligadas	-	-	-	0,00	-	0,00
PREJUÍZO ANTES DO IR E DA CSLL	(16.934)	-18,10	(25.037)	0,00	(41.970)	-44,86
IMPOSTO DE RENDA E CONTRIBUIÇÃO SOCIAL	630	0,67	(0)	0,00	630	0,67
Correntes	(4)	0,00	(0)	0,00	(4)	0,00
Diferidos	634	0,68	0	0,00	634	0,68
PREJUÍZO DAS OPERAÇÕES CONTINUADAS	(16.304)	-17,43	(25.037)	0,00	(41.341)	-44,19
LUCRO (PREJUÍZO) DAS OPERAÇÕES DESCONTINUADAS	-	0,00	-	0,00	-	0,00
PREJUÍZO DO PERÍODO	(16.304)	-17,43	(25.037)	0,00	(41.341)	-44,19

4.2. Fluxo de caixa: demonstração contábil e instrumento de controle

Tabela 17 – Demonstrações dos fluxos de caixa – Método indireto (em milhares de R\$)

	2020	2021	Δ %
Prejuízo do exercício	20.578	(41.340)	-301%
Caixa líquidas das atividades operacionais	21.065	(14.632)	-169%
Caixa líquido proveniente das atividades de investimento	(18.725)	3.914	-121%
Integralização de capital em controladas	-	-	N.A.
Caixa das operações descontinuadas	-	-	N.A.
Envio de Recursos provenientes de venda de investimento	-	-	N.A.
Propriedade para investimentos	22.668	6.428	-72%
Títulos e valores mobiliários - conta restrita	1.996	309	-85%
Passivo a Descoberto	1.392	(4.280)	-407%
Recursos provenientes de venda de imobilizado	2.290	27.329	1093%
Aquisição de Imobilizado	(47.034)	(25.796)	-45%
Aquisição de Intangível	(37)	(76)	105%
Caixa líquido utilizado nas atividades de financiamento	12.841	8.879	-31%
Captação de empréstimos e financiamentos	39.707	108.752	174%
Pagamento de empréstimos e financiamentos	(30.613)	(103.021)	237%
Aumento de Capital	7.897	4.185	-47%
Debêntures conversíveis em ação	(4.150)	(1.037)	-75%
(Redução) Aumento Líquido De Caixa e Equivalentes De	15.181	(1.839)	-112%
Caixa e Equivalente de Caixa no Início do Exercício	5.834	21.015	260%
Caixa e Equivalente de Caixa no Final do Exercício	21.015	19.176	-9%

Em relação ao fluxo de caixa das atividades operacionais, houve consumo de caixa de R\$ 14.632 milhões em 2021. No mesmo período em 2020, o caixa das operações gerou R\$ 21.065 milhões.

As atividades de investimento geraram caixa no período de 2021 de R\$ 3.914 milhões, e no mesmo período de 2020 consumiram caixa R\$ 18.725 milhões. As origens do caixa decorram de recursos provenientes da venda de imobilizado (R\$ 27.329 milhões), propriedade para investimentos (R\$ 6.428 milhões) e de Títulos e



valores mobiliários (R\$ 309 mil), e foram aplicados em Passivos a descoberto (R\$ 4.280 milhões), aquisição de imobilizado (R\$ 25.796 milhões), aquisição de intangível (R\$ 76 mil) em 2021, em 2020 decorram de Propriedade para investimentos (R\$ 22.668 milhões), Títulos e valores mobiliários (R\$ 1.996 milhões), Passivo a descoberto (R\$ 1.392 milhões) e recursos provenientes de venda de imobilizado (R\$ 2.290 milhões), e foram aplicados em aquisição de imobilizado (R\$ 47.034 milhões) e Aquisição de intangível (R\$ 37 mil).

Na tabela abaixo podemos verificar os valores:

Tabela 18 – Composição do Capital Social

	Quantidade de ações	Capital Social
	Mil	R\$
Saldo em 31 de dezembro de 2020	26.263	1.893.163
Conversão mandatória de debêntures em ações	422	1.240
Emissão de novas ações	2.432	2.945
Saldo em 31 de dezembro de 2021	29.117	1.897.348

No período de 2021 as atividades de financiamento geraram um caixa líquido no valor de R\$ 8.879 milhões e no período de 2020 geraram um caixa de R\$ 12.841 milhões. Em suma, a combinação das três atividades gerou um consumo líquido no caixa de R\$ 1.839 milhões, em 31/12/2021.

Os dados analisados foram extraídos da demonstração dos fluxos de caixa, exigida pelas normas contábeis e legislação societária e divulgada trimestralmente pelo Grupo Lupatech para atender as exigências de divulgações financeiras da CVM e art. 176 da Lei 6.404/76.

4.1.2. Demonstração do Valor Adicionado

O resultado proveniente da demonstração do resultado do exercício mostra, para as entidades de maneira geral, a geração ou deterioração de valor da empresa, do ponto de vista contábil, para seus acionistas. A penúltima linha da demonstração do resultado do exercício é o valor residual após a remuneração de



diversos outros agentes que interagiram com o Grupo no sentido de viabilizar suas operações.

Nesse contexto, a utilidade da DVA consiste em elucidar o benefício gerado pelas operações das entidades a outros agentes além dos acionistas. Especificamente, empregados, credores/terceiros e governo. A seguir são apresentados os DVA's comparativas dos períodos (31/12/2021 x 31/12/2020):

Tabela 19 – Demonstração do Valor Adicionado (em milhares de R\$)

	31/12/2021	31/12/2020	Δ %
Receitas	173.047	197.837	-13%
Insumos adquiridos de terceiros	-156.458	-142.814	10%
Valor Adicionado Bruto	16.589	55.023	-70%
Depreciação e Amortização	-5.432	-6.403	-15%
Valor Adicionado Líquido Produzido	11.157	48.620	-77%
Valor Adicionado Recebido em Transferência:	102.613	169.947	-40%
Resultado de equivalência patrimonial	0	-1.855	-100%
Receita financeira	102.613	171.802	-40%
Valor Adicionado Total a Distribuir	113.770	218.567	-48%
Distribuição do Valor Adicionado	113.770	218.567	-48%
Pessoal	33.910	25.098	35%
Remuneração direta	25.080	18.633	35%
Benefícios	6.933	4.705	47%
F.G.T.S.	1.897	1.760	8%
Impostos, Taxas e Contribuições	25.173	18.960	33%
Federais	14.940	12.708	18%
Estaduais	9.990	6.041	65%
Municipais	243	211	15%
Remuneração de Capitais de Terceiros	96.027	153.931	-38%
Juros	95.537	153.605	-38%
Aluguéis	490	326	50%
Remuneração de Capitais Próprios	-41.340	20.578	-301%
Lucros Retidos / Prejuízo do Período	-41.340	20.578	-301%
Participações não controladores	0	0	N.A.

O valor adicionado total a distribuir, passou de R\$ 218.567 milhões para R\$ 113.770 milhões, com uma redução de 48%, aproximadamente, comparativamente de 31/12/2020 para 31/12/2021, principalmente em razão da redução das receitas financeiras (40%), redução da receita (13%) e aumento dos insumos adquiridos (10%).

O valor adicionado é resultado da soma do valor adicionado líquido produzido pela entidade com o valor adicionado recebido em transferência. Quando a análise do valor é decomposta dessa forma, é possível depreender que a produção de valor, do ponto de vista contábil, da entidade foi negativa em ambos os períodos. Precisamente, a operação da entidade gerou um valor de R\$ 11.157 milhões no 4TRI2021 (geração de R\$ 48.620 milhões, no 4TRI2020). O restante foi recebido em transferência, principalmente de variações monetárias ativas, evidenciada a DVA da entidade como parte de suas receitas financeiras.

Em relação à distribuição de valor, o mais representativo é para com Capitais de Terceiros, distribuído o valor de R\$ 96.027, no período analisado 4TRI2021 (38% menor do que o 4TRI2020 R\$ 153.931).

4.1. Análise do faturamento – Faturamento líquido mensal

Ano	Mês	Faturamento líquido mensal (em R\$)	Relevância em relação ao faturamento líquido (a/c)
2015	Janeiro	30.139.000	46%
2015	Fevereiro	27.651.000	50%
2015	Março	25.423.000	52%
2015	Abril	19.257.000	88%
2015	Maio	25.853.000	57%
2015	Junho	20.824.000	57%
2015	Julho	26.903.000	40%
2015	Agosto	23.494.000	44%
2015	Setembro	18.984.089	56%
2015	Outubro	20.000.821	49%
2015	Novembro	20.084.926	55%
2015	Dezembro	18.657.164	45%
2016	Janeiro	20.084.515	49%
2016	Fevereiro	15.013.374	62%
2016	Março	11.590.112	96%
2016	Abril	10.887.434	72%
2016	Maio	8.678.669	105%
2016	Junho	9.765.857	71%
2016	Julho	11.127.202	54%
2016	Agosto	10.004.783	64%
2016	Setembro	10.262.015	56%
2016	Outubro	9.173.703	51%
2016	Novembro	9.095.974	54%
2016	Dezembro	12.970.966	34%
2017	Janeiro	10.603.662	42%
2017	Fevereiro	8.450.609	56%
2017	Março	12.277.730	42%
2017	Abril	8.430.040	52%
2017	Maio	9.699.172	45%
2017	Junho	10.543.205	48%
2017	Julho	9.156.808	62%
2017	Agosto	7.868.577	45%
2017	Setembro	9.487.165	32%
2017	Outubro	8.217.690	34%
2017	Novembro	8.921.209	29%
2017	Dezembro	8.709.645	31%
2018	Janeiro	8.245.029	30%
2018	Fevereiro	6.243.493	39%
2018	Março	7.796.208	38%
2018	Abril	10.533.618	23%
2018	Maio	9.753.805	27%
2018	Junho	10.103.277	25%
2018	Julho	12.306.429	22%
2018	Agosto	12.961.231	22%
2018	Setembro	12.441.281	20%
2018	Outubro	11.106.368	25%
2018	Novembro	12.053.598	25%
2018	Dezembro	13.008.817	17%
2019	Janeiro	11.020.973	23%
2019	Fevereiro	10.608.336	25%
2019	Março	12.130.649	28%
2019	Abril	12.219.917	21%
2019	Maio	12.024.096	21%
2019	Junho	12.339.566	20%
2019	Julho	12.526.281	19%
2019	Agosto	11.831.128	20%
2019	Setembro	2.272.464	109%
2019	Outubro	4.400.026	60%
2019	Novembro	2.903.801	90%
2019	Dezembro	2.060.614	101%
2020	Janeiro	6.675.490	57%
2020	Fevereiro	3.448.398	71%
2020	Março	4.170.566	52%
2020	Abril	2.653.519	54%
2020	Maio	2.354.556	116%
2020	Junho	1.676.618	129%
2020	Julho	4.475.799	50%
2020	Agosto	4.818.576	56%
2020	Setembro	5.393.399	45%
2020	Outubro	6.055.191	44%
2020	Novembro	5.516.004	48%
2020	Dezembro	7.347.535	71%
2021	Janeiro	4.199.837	66%
2021	Fevereiro	7.892.590	37%
2021	Março	6.989.033	55%
2021	Abril	6.953.030	45%
2021	Maio	5.588.382	59%
2021	Junho	6.979.452	50%
2021	Julho	7.689.619	42%
2021	Agosto	7.870.177	44%
2021	Setembro	8.587.323	39%
2021	Outubro	9.476.213	41%
2021	Novembro	7.934.968	48%
2021	Dezembro	13.392.629	29%
2022	Janeiro	11.897.370	33%
2022	Fevereiro	6.230.983	64%
Média global		10.825.250	45%
Média 2015		23.105.917	52%
Média 2016		11.554.550	62%
Média 2017		9.363.793	43%
Média 2018		10.546.096	25%
Média 2019		8.861.488	29%
Média 2020		4.548.804	60%
Média 2021		7.796.104	44%
Média 2022		9.064.176	43%
Mediana global		9.726.488	35%

Nota: A tabela contém os valores faturados líquidos para os respectivos períodos, não incluindo provisões de receita derivadas de estimativas ou métodos contábeis.

4.1.3. Índices de liquidez

As tabelas subsequentes trazem a evolução dos indicadores de liquidez de dezembro de 2014 a fevereiro de 2022. A visualização das séries históricas por meio dos gráficos demonstra a estabilidade da relação entre ativos e passivos.

Tabela 20 – Evolução dos indicadores financeiros (continua...)

dez-14	jan-15	fev-15	mar-15	abr-15	mai-15	jun-15	jul-15	ago-15	set-15	out-15	nov-15	dez-15	jan-16	fev-16	mar-16	abr-16	mai-16	jun-16	jul-16	ago-16	set-16	out-16	nov-16	dez-16	jan-17	fev-17	mar-17	abr-17
0,94	0,90	0,89	0,69	0,66	0,63	0,38	0,37	0,37	0,35	0,34	0,33	1,11	1,30	1,01	0,98	0,96	0,90	0,19	0,18	0,18	0,17	0,17	0,17	0,92	0,87	0,86	0,84	0,83
0,67	0,63	0,63	0,49	0,46	0,46	0,27	0,27	0,27	0,26	0,25	0,24	0,84	0,93	0,72	0,75	0,71	0,64	0,13	0,13	0,13	0,11	0,11	0,11	0,60	0,56	0,55	0,55	0,55

Tabela 20 (...continuação) – Evolução dos indicadores financeiros (continua...)

	mai-17	jun-17	jul-17	ago-17	set-17	out-17	nov-17	dez-17	jan-18	fev-18	mar-18	abr-18	mai-18	jun-18	jul-18	ago-18	set-18	out-18	nov-18	dez-18	jan-19	fev-19	mar-19	abr-19	mai-19	jun-19	jul-19	ago-19	set-19
Liquidez corrente	0,82	0,80	0,73	0,67	0,70	0,69	0,68	1,06	0,87	1,03	1,17	1,14	1,16	1,13	1,13	1,12	1,09	1,07	1,12	1,11	1,10	1,14	1,12	1,11	1,10	1,07	1,11	1,11	1,74
Liquidez seca	0,54	0,53	0,46	0,42	0,49	0,49	0,48	0,59	0,60	0,55	0,64	0,61	0,64	0,79	0,80	0,80	0,78	0,76	0,80	0,80	0,80	0,84	0,82	0,81	0,80	0,78	0,82	0,81	1,37

Tabela 20 (...continuação) – Evolução dos indicadores financeiros

	out-19	nov-19	dez-19	jan-20	fev-20	mar-20	abr-20	mai-20	jun-20	jul-20	ago-20	set-20	out-20	nov-20	dez-20	jan-21	fev-21	mar-21	abr-21	mai-21	jun-21	jul-21	ago-21	set-21	out-21	nov-21	dez-21	jan-22	fev-22
Liquidez corrente	1,71	1,69	1,79	1,90	1,94	1,85	1,84	1,77	1,69	1,65	1,64	1,56	1,53	1,35	1,59	1,60	1,57	1,51	1,54	1,58	1,53	1,62	1,97	2,01	2,12	2,17	2,10	2,15	2,08
Liquidez seca	1,33	1,29	1,33	1,40	1,46	1,39	1,38	1,32	1,24	1,20	1,20	1,15	1,13	0,98	1,18	1,13	1,11	1,09	1,09	1,10	1,07	1,06	1,40	1,56	1,63	1,64	1,63	1,63	1,53

Nota: Liquidez corrente: ativo circulante / passivo circulante; Liquidez seca: (ativo circulante - estoques - despesas antecipadas) / passivo circulante.



Gráfico 2 – Indicadores de liquidez

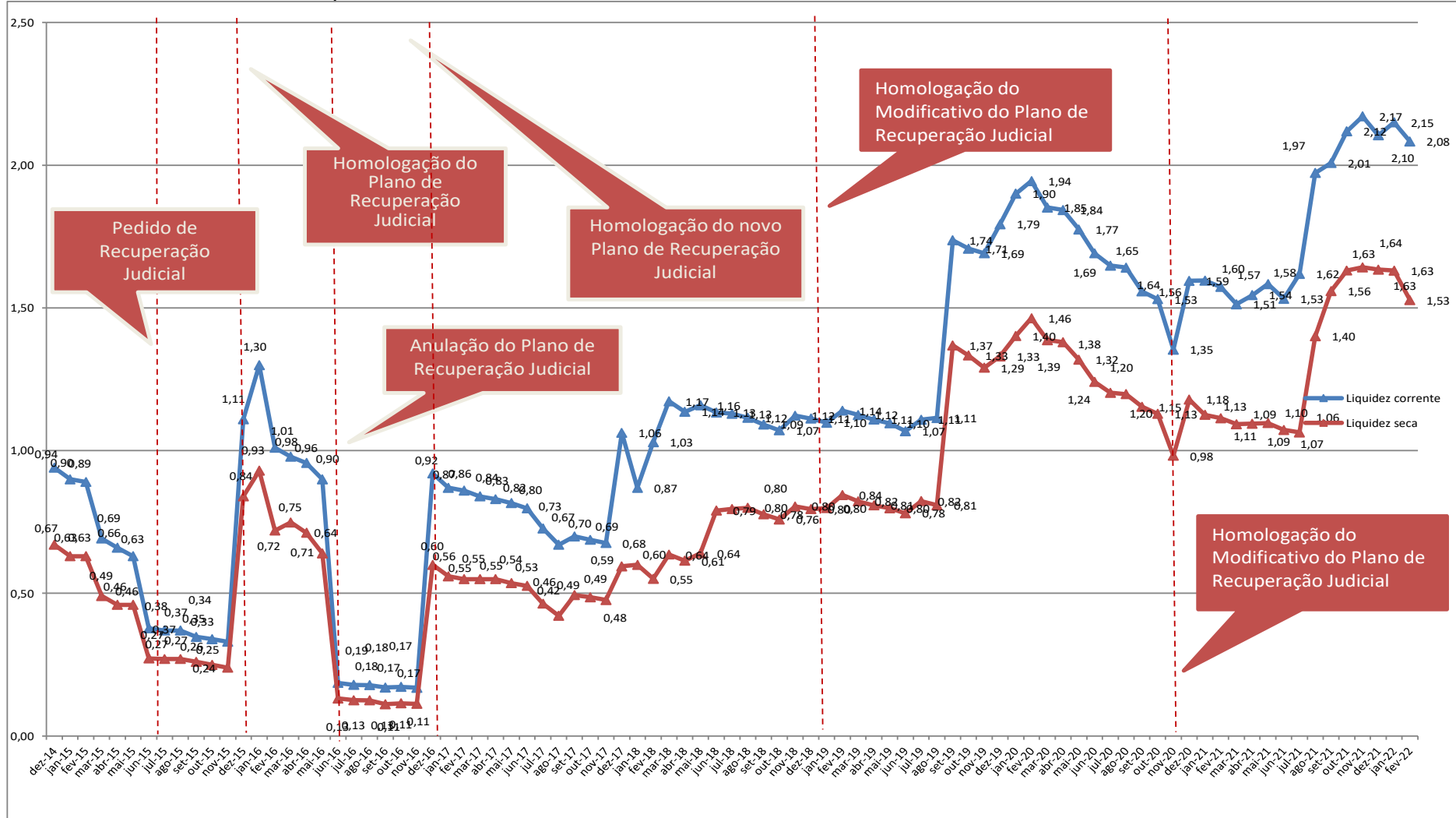
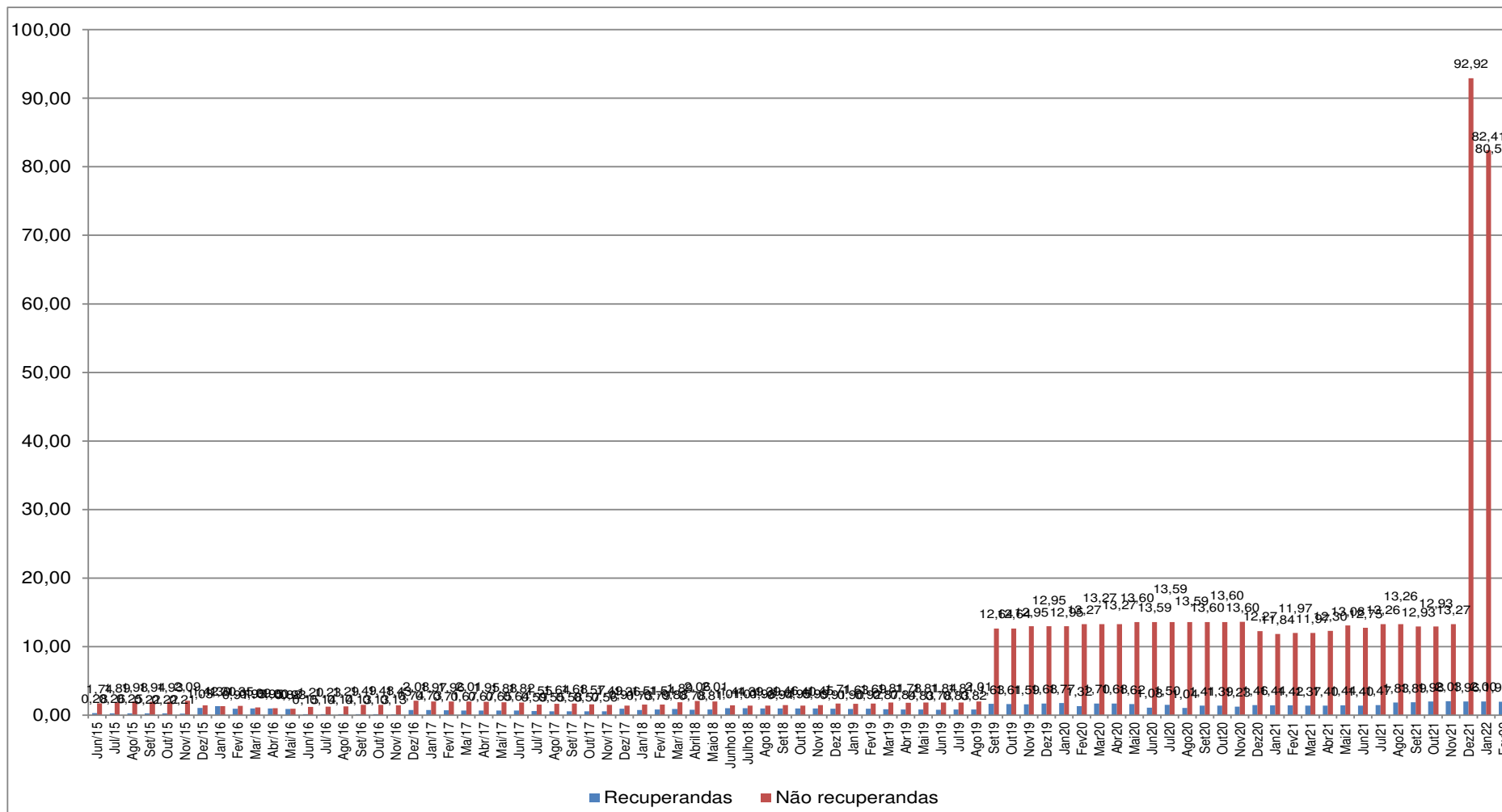




Gráfico 3 – Liquidez corrente das Recuperandas e Não Recuperandas



5. Endividamento Total

As tabelas subsequentes trazem a evolução dos indicadores de endividamento de dezembro de 2014 a fevereiro de 2022. A visualização das séries históricas por meio dos gráficos demonstra a estabilidade com relação ao endividamento, a partir da homologação do Plano de Recuperação Judicial.

Tabela 21 – Evolução dos indicadores financeiros (continua...)

	dez-14	jan-15	fev-15	mar-15	abr-15	mai-15	jun-15	jul-15	ago-15	set-15	out-15	nov-15	dez-15	jan-16	fev-16	mar-16	abr-16	mai-16	jun-16	jul-16	ago-16	set-16	out-16	nov-16	dez-16	jan-17	fev-17	mar-17	abr-17
Endividamento geral	0,91	0,92	0,92	0,93	0,94	0,96	1,06	1,07	1,08	1,25	1,27	1,33	0,89	0,81	0,90	0,95	0,98	1,00	1,59	1,62	1,64	1,69	1,72	1,73	0,92	0,94	0,95	0,94	0,95
Composição do endividamento	31,92%	33,73%	32,25%	38,85%	39,73%	41,30%	65,10%	65,90%	66,80%	66,96%	67,45%	68,52%	29,36%	25,41%	28,07%	29,67%	28,97%	28,01%	82,88%	82,97%	82,32%	82,33%	82,38%	82,78%	29,65%	30,00%	31,29%	30,47%	30,62%

Tabela 21 (...continuação) – Evolução dos indicadores financeiros (continua...)

	mai-17	jun-17	jul-17	ago-17	set-17	out-17	nov-17	dez-17	jan-18	fev-18	mar-18	abr-18	mai-18	jun-18	jul-18	ago-18	set-18	out-18	nov-18	dez-18	jan-19	fev-19	mar-19	abr-19	mai-19	jun-19	jul-19	ago-19	set-19
Endividamento geral	0,96	0,98	0,98	0,99	0,88	0,90	0,90	0,81	0,83	0,81	0,79	0,82	0,82	0,77	0,77	0,78	0,76	0,78	0,77	0,77	0,77	0,78	0,80	0,81	0,82	0,82	0,82	0,83	0,83
Composição do endividamento	31,02%	31,15%	32,12%	32,10%	41,74%	41,19%	41,38%	27,34%	31,78%	28,16%	25,98%	25,82%	25,97%	28,14%	28,99%	29,30%	29,96%	29,87%	29,33%	28,54%	29,87%	30,33%	29,56%	30,09%	29,77%	30,63%	30,98%	29,47%	19,22%

Tabela 21 (...continuação) – Evolução dos indicadores financeiros

	out-19	nov-19	dez-19	jan-20	fev-20	mar-20	abr-20	mai-20	jun-20	jul-20	ago-20	set-20	out-20	nov-20	dez-20	jan-21	fev-21	mar-21	abr-21	mai-21	jun-21	jul-21	ago-21	set-21	out-21	nov-21	dez-21	jan-22	fev-22
Endividamento geral	0,83	0,84	1,79	0,79	0,83	0,85	0,87	0,88	0,89	0,89	0,90	0,92	0,93	0,88	0,72	0,72	0,73	0,73	0,72	0,74	0,76	0,76	0,76	0,74	0,71	0,69	0,71	0,68	0,71
Composição do endividamento	19,38%	19,12%	16,88%	16,03%	15,73%	15,65%	15,27%	15,55%	16,05%	16,54%	16,43%	17,37%	17,47%	19,55%	21,87%	20,65%	20,56%	22,67%	21,60%	20,64%	21,75%	19,16%	19,74%	23,46%	22,40%	21,59%	24,58%	23,37%	24,55%

Nota: Endividamento geral: (passivo circulante + passivo não circulante) / ativo total; Composição do endividamento: passivo circulante / (passivo circulante + passivo não circulante).

Gráfico 4 – Indicador de endividamento geral

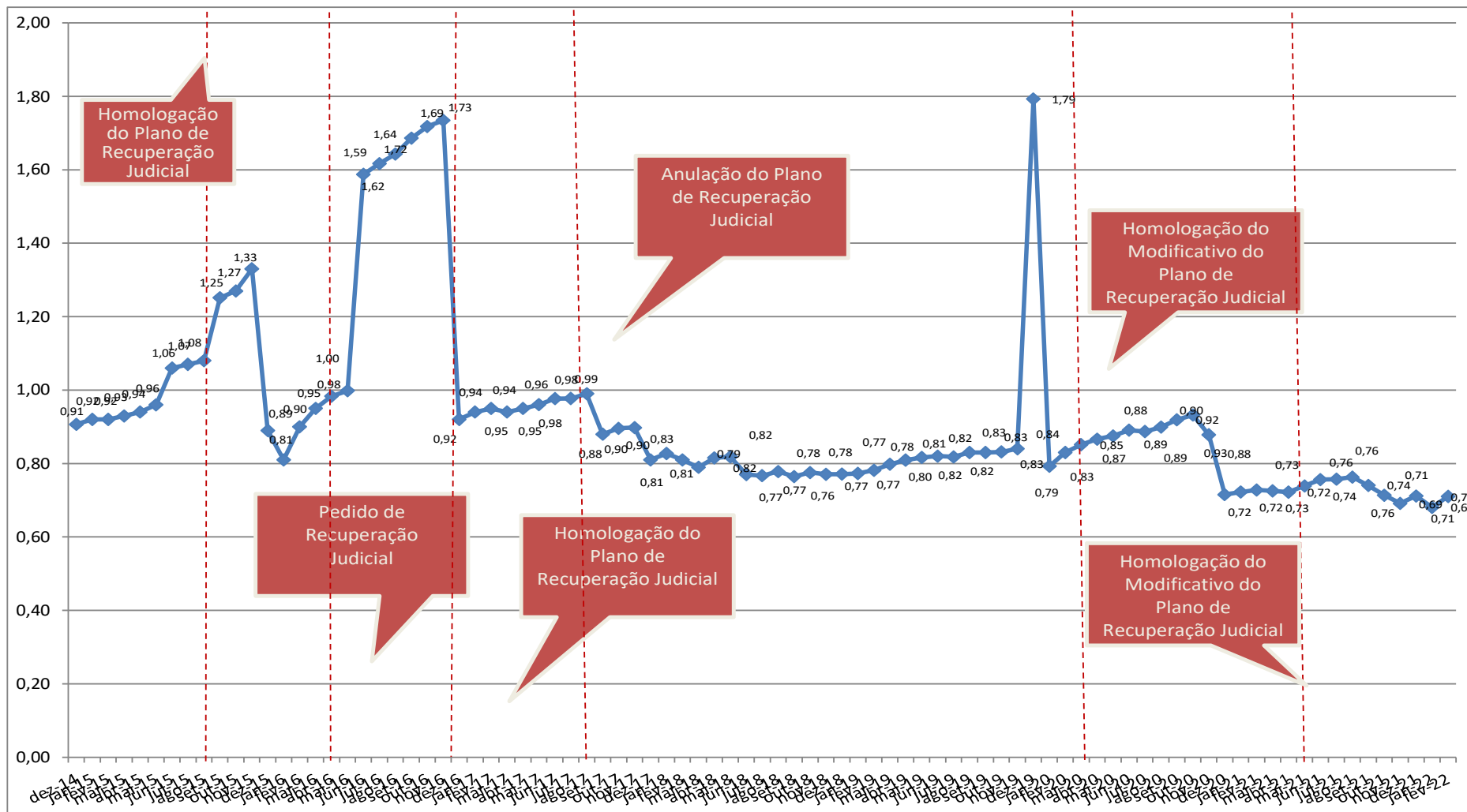
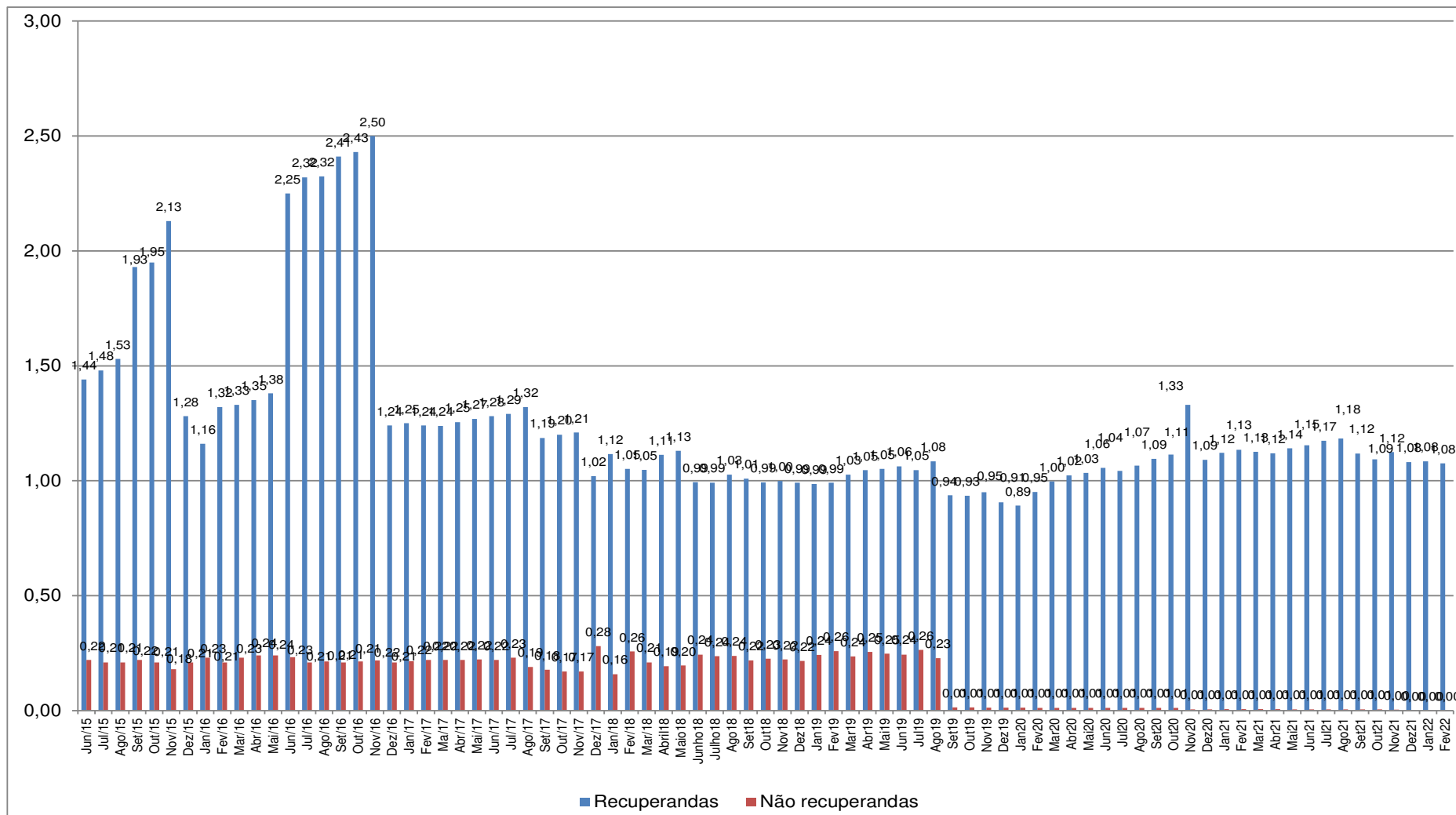




Gráfico 5 – Endividamento geral das Recuperandas e Não Recuperandas





No gráfico 3, que trata da liquidez corrente, vê-se que de junho de 2015 a novembro de 2015 a liquidez corrente das sociedades em recuperação judicial era significativamente inferior ao das sociedades não incluídas na recuperação. Esse cenário foi alterado após a homologação do Plano, que vigeu de dezembro de 2.015 a 27 de junho de 2.016. Neste período, houve equilíbrio entre os indicadores das recuperandas e não recuperandas. No final de junho de 2.016, porém, a anulação do plano resultou, novamente, na discrepância entre os indicadores, que foi mantida até novembro de 2.016. Com a homologação do novo Plano, em dezembro de 2.016, houve sensível melhora nos indicadores de liquidez corrente. No período de dezembro de 2.016 a fevereiro de 2022 o comportamento do índice foi estável com relação às recuperandas. O mesmo comportamento foi observado no indicador de endividamento geral, nas recuperandas, gráfico 5. Em suma, a situação financeira do Grupo melhorou em dezembro de 2.016 e até fevereiro de 2.022 os indicadores foram, em grandes números, estáveis.

A partir do mês de setembro de 2019, o índice de liquidez corrente teve significativo aumento nas empresas não recuperandas por causa da venda da OFS – Lupatech Colômbia.

6. Fluxo de caixa: demonstração contábil e instrumento de controle

A Gestão do Grupo nos enviou o fluxo agregado de entradas e saídas de caixa referente ao mês de fevereiro de 2.022, segregado em “Recuperandas” e “Não Recuperandas”, conforme nossa solicitação.

Esta Administração Judicial entende que a divulgação do fluxo de caixa não traz prejuízos quanto às obrigações perante o órgão regulador das companhias abertas, CVM, pois o resultado do período é ajustado pelo regime de competência. Portanto, o comportamento dos fluxos de caixa isoladamente não determina o desempenho econômico de uma entidade. O relatório do fluxo de caixa consta na sequência:

Tabela 22 – Fluxo de caixa de fevereiro de 2022 (em R\$)

Item	fev-22		
	Recuperandas	Não recuperandas	Consolidado
1. Saldo mensal inicial (em R\$)^(a)	2.739.472	-	2.739.472
Saldo em espécie na empresa	-	-	-
Saldos em contas correntes	1.359.331	-	1.359.331
Saldos em aplicações financeiras de liquidez imediata	1.380.141	-	1.380.141
2. Entrada (em R\$)^(b)	12.746.742	1.000	12.747.742
Rendimentos de aplicações financeiras	6.176	-	6.176
Recebimentos de clientes:	6.343.071	-	6.343.071
decorrentes de vendas à vista	-	-	-
decorrentes de vendas a prazo	6.343.071	-	6.343.071
decorrentes de adiantamentos de pedidos de venda	-	-	-
Empréstimos:	6.397.496	-	6.397.496
instituições financeiras	6.397.496	-	6.397.496
partes relacionadas ^(c)	-	-	-
Financiamentos	-	-	-
Aumento de capital	-	-	-
Vendas de ativos:	-	-	-
participações societárias	-	1.000	1.000
imobilizado	-	-	-
intangível	-	-	-
Outras Entradas ^(d)	-	-	-
3. Saídas (em R\$)^(e) (3.1 + 3.2 + 3.3+3.4)	12.175.050	-	12.175.050
3.1 Operacionais	12.175.050	-	12.175.050
Pagamentos de salários e benefícios	2.590.385	-	2.590.385
Pagamentos de bônus para funcionários e diretores	-	-	-
Pagamentos de encargos sociais	191.794	-	191.794
Pagamentos de tributos (impostos, contribuições e taxas)	215.646	-	215.646
Pagamentos de fornecedores (serviços e estoques + consumo)	5.897.526	-	5.897.526
Pagamentos de contas de consumo (por exemplo, água, luz, telefone, gás, etc)	-	-	-
Pagamentos de juros:	-	-	-
empréstimos	3.238.709	-	3.238.709
financiamentos	-	-	-
debêntures/bonds	-	-	-
Pagamentos de taxas bancárias e demais encargos vinculados à captação de recursos	40.990	-	40.990
Outros pagamentos concernentes à atividade operacional ^(f)	-	-	-
3.2 Investimento	-	-	-
Pagamentos para aquisição de participações societárias	-	-	-
Pagamentos de fornecedores relacionados à aquisição de ativos imobilizados	-	-	-
Pagamentos de fornecedores relacionados à aquisição de ativos intangíveis	-	-	-
Outros pagamentos concernentes à atividade de investimento ^(f)	-	-	-
3.3 Financiamento	-	-	-
Amortizações de empréstimos	-	-	-
Amortizações de financiamentos	-	-	-
Amortizações de debêntures/bonds	-	-	-
Pagamentos de dividendos	-	-	-
Outros pagamentos concernentes à atividade de financiamento ^(f)	-	-	-
3.4 Plano de Recuperação Judicial^(g)	-	-	-
4. Saldo mensal final (1+2-3)	3.311.164	1.000	3.312.164
Saldo em espécie na empresa	-	-	-
Saldos em contas correntes	1.526.300	1.000	1.527.300
Saldos em aplicações financeiras de liquidez imediata	1.784.865	-	1.784.865

Em 31 de janeiro de 2.022, o saldo final de caixa era de R\$2.739.472. O saldo 99,99 % sob gestão das sociedades em recuperação judicial. O saldo final de caixa e equivalentes no final de fevereiro de 2.022 foi de R\$ 3.312.164 (Saldo 99,99% das recuperandas).

Das entradas, R\$ 6.397.496 decorreram de financiamentos bancárias de curto prazo (50% do total de entradas) e R\$ 6.343.071 decorreram do recebimento de valores de clientes (50% do total de entradas).



As saídas totalizaram R\$ 12.175.050. Desse valor, 100% foram gastos operacionais, representado principalmente pelos pagamentos aos fornecedores, representando 48% do valor, 21% pelos pagamentos de salários e benefícios e 27% foram pagamento de empréstimos e financiamentos.

Em suma, a distribuição relativa das entradas e saídas foi similar ao observado em meses anteriores. Os recursos financeiros têm sido aplicados, basicamente, na retomada/manutenção das operações do Grupo (compra de insumos e salários). Pelos dados observados, não houve qualquer movimentação relevante de caixa gerado ou consumido que não tenha relação com os negócios do Grupo.

Os dois próximos gráficos ilustram o comportamento tanto do caixa consolidado (recuperandas e não recuperandas) como o saldo apenas das sociedades sob recuperação judicial.

Com relação ao capital de giro da Cia extraímos das demonstrações do 4TRI2021 o seguinte texto:

" A posição de liquidez da Empresa encerrou o período no nível de R\$ 19 milhões, similar aos R\$ 21 milhões do ano anterior. A companhia vem tendo sucesso em reestabelecer linhas de crédito de curto prazo, de forma que as necessidades imediatas de capital têm sido supridas."



Gráfico 6 – Saldos finais de caixa e equivalentes das recuperandas e não recuperandas (em R\$): janeiro/2016 a fevereiro/2022

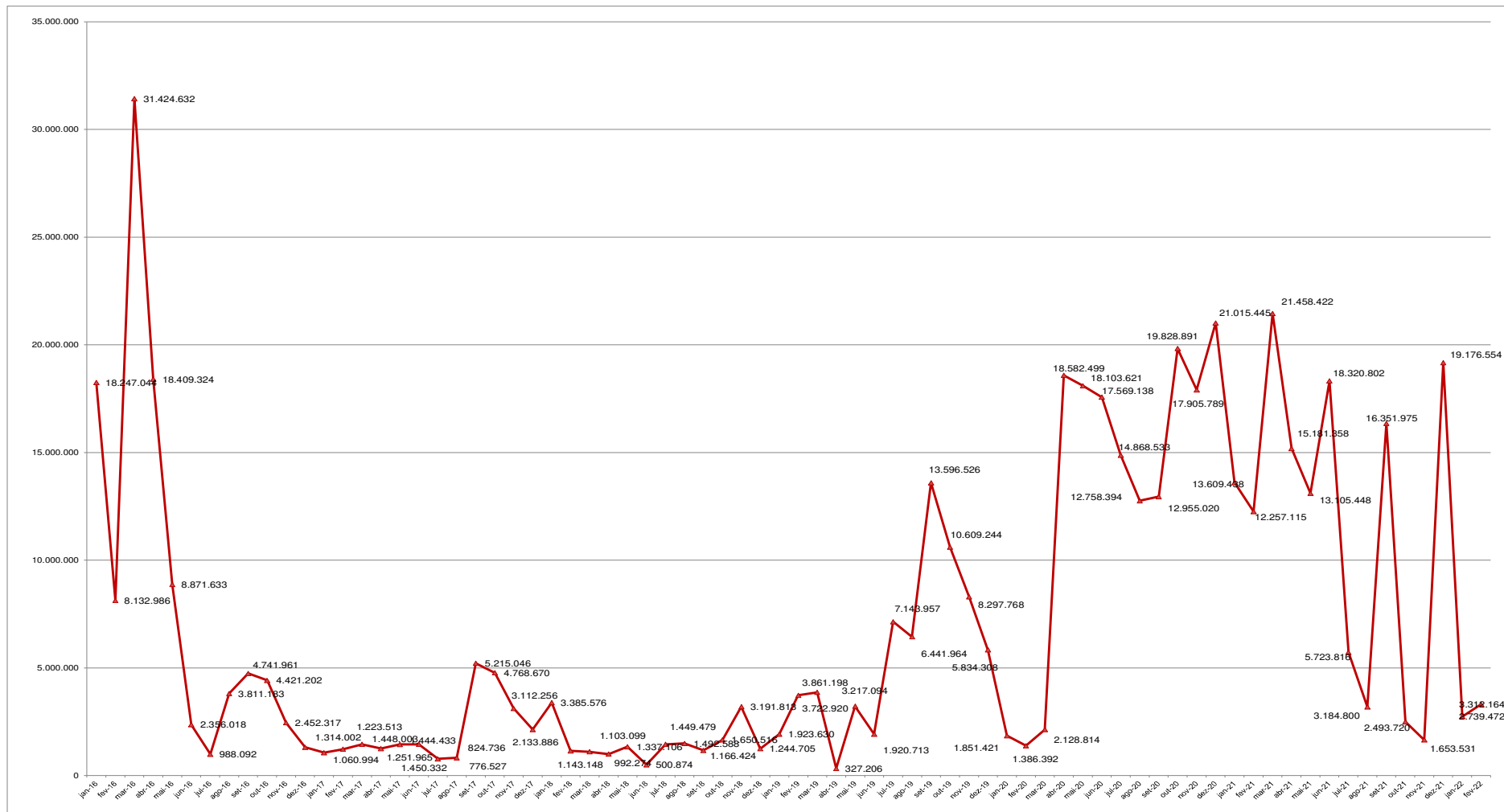
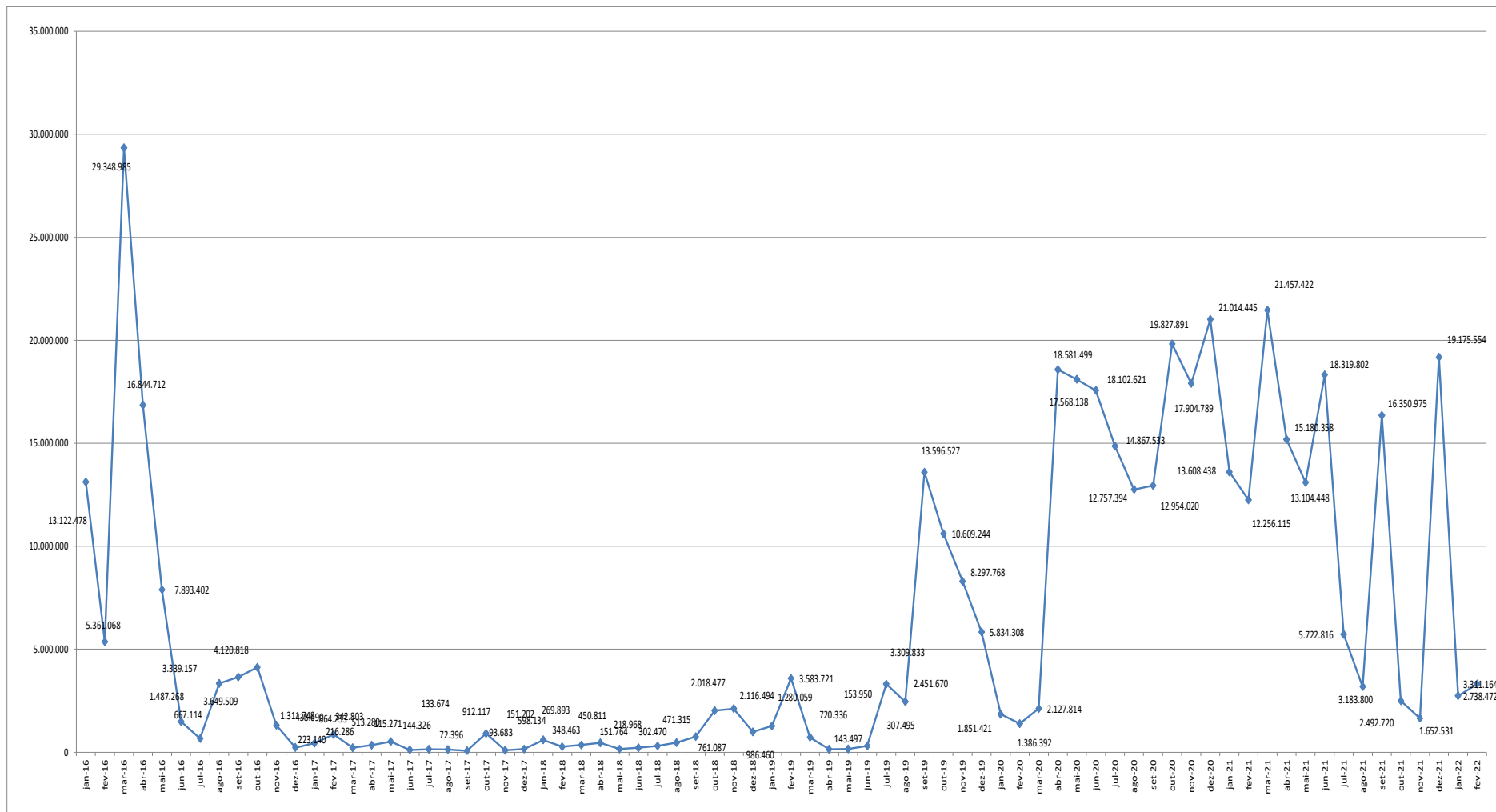




Gráfico 7 – Saldos finais de caixa e equivalentes apenas das recuperandas (em R\$): janeiro/2016 a fevereiro/2022





6.1. Perspectivas de resultados futuros

A Gestão nos envia apresentações internas que resumem os esforços empreendidos pela área comercial para retomar o nível de atividades das unidades de produtos. Em respeito ao sigilo negocial e estratégias do Grupo, como de costume, não apresentaremos detalhes desses esforços, tampouco detalhes sobre para quais potenciais clientes houve envio de propostas.

Em relação às perspectivas futuras de geração de resultado e caixa, a mais recente informação comercial que recebemos das Recuperandas tem como referência 28 de fevereiro de 2022.

A Recuperanda informou nas Demonstrações Financeiras do 4º Trimestre 2021 sobre os contratos de fornecimento sem obrigação de compra. Conforme trecho abaixo:

" Carteira de Pedidos

Em 31 de dezembro de 2021, a carteira de pedidos e contratos com obrigação de compra ("Order Backlog") da Companhia no Brasil somou R\$ 54,7 milhões. Na mesma data a Companhia possuía um saldo em contratos de fornecimento de Válvulas e Cabos de Ancoragem, sem obrigação de compra de R\$ 168 milhões (valor atualizado com os respectivos reajustes contratuais). (obs: as cifras não incluem licitações vencidas para as quais ainda não tenham sido emitidos os respectivos pedidos ou contratos)."

Tabela 23 – Carteira e faturamento: área de produtos (em R\$)

Descrição	dez/21	jan/22	fev/22
Carteira	54.710.061	57.882.073	59.786.365
Faturamento	13.354.514	11.300.521	9.061.340

Nota: o valores de faturamento incluem provisões decorrentes de provisões de receita derivadas de estimativas ou métodos contábeis (método de POC)



7. Plano de Recuperação Judicial

No decorrer dos trabalhos, considerando que a relação de credores é dinâmica, na medida em que algumas situações controversas se resolvem, até a consolidação do quadro geral de credores alguns ajustes foram e serão realizados.

Assim, às fls. 30.396/30.430 dos autos da Recuperação Judicial foi apresentado o Quadro Geral de Credores Provisório II, com ajustes.

Quanto ao cumprimento do plano de recuperação judicial e pagamento dos credores trabalhistas, consta o seguinte:

” Os Créditos Trabalhistas serão pagos a cada Credor Trabalhista dentro do prazo de 1 (um) ano a contar da Homologação Judicial do Plano, na forma das Cláusulas 4.2.1 a 4.2.3...”.

(...)

” Os Créditos Trabalhistas Controvertidos que venham a ser objeto de acordo na Justiça do Trabalho devem ser pagos na forma estabelecida nos respectivos acordos devidamente homologados pela Justiça do Trabalho em decisão definitiva. Em nenhuma hipótese os Créditos Trabalhistas Controvertidos poderão receber tratamento mais benéfico do que aquele dado aos Créditos Trabalhistas Incontrovertidos...”.

Conforme consta dos autos os créditos trabalhistas foram pagos nos termos do plano de recuperação aprovado, itens 4.2.1 a 4.2.3 do plano de recuperação.

A Administradora Judicial consolidou as informações com relação ao pagamento aos credores trabalhistas, conforme consta do quadro geral de credores provisório, considerando a aprovação do aditivo ao plano de recuperação em 28 de agosto de 2020 - fls. 30.717/30.740, mencionado neste relatório e a interpretação adotada pelas recuperandas, no que se refere aos créditos controversos e incontroversos, analisando cada caso.

Com relação ao cumprimento do plano de recuperação judicial, para os credores classe II garantia real, classe III quirografário e classe IV ME e EPP, o prazo para pagamento de R\$ 500,00 iniciais findou-se em 17/03/2.018. Contudo,



conforme reuniões com os gestores, para efetuar o pagamento é necessário que o Grupo detenha os dados bancários de tais credores, os quais, em sua maioria, não informaram, como previsto no plano.

Até o período deste RMA, fevereiro de 2022, a recuperanda efetuou o pagamento da décima segunda parcela aos credores classe III - quirografários e a décima quarta parcela aos credores classe II Garantia Real e classe IV - ME e EPP, como previsto no plano, no fluxo de pagamentos. Já foi paga anteriormente, parcela inicial de R\$500,00 por credor classe III - quirografários e credores classe IV - ME e EPP. Há vários credores que não receberam por falta de informação da conta bancária, como também previsto no plano.

Em 26 de dezembro de 2018, houve reunião do conselho de administração, para deliberar e aprovar a 1ª emissão dos bônus de subscrição, em cumprimento da cláusula 10.2 do plano de recuperação judicial, os quais foram subscritos e estão em custódia no banco Bradesco S/A em nome dos credores.

Abaixo, segue a relação dos credores que receberam a parcela inicial de R\$500,00, conforme plano de recuperação judicial, o valor correspondente à nona parcela (classe III), valor correspondente a décima segunda parcela (classe II e classe IV) e o valor referente aos bônus de subscrição:

Quadro 1 – Credores classes II

Nº	Classe	Nome credor/Razão Social	CPF/CNPJ	Moeda	Total Pago	Saldo Remanescente
1	II	BANCO NACIONAL DE DESENVOLVIMENTO ECONÔMICO E SOCIAL	33.657.248/0001-89	BRL	R\$ 25.469.552,64	R\$ 34.132.625,54
1	Total - Classe II (art. 41, II, da LFR): Titulares de créditos com garantia real				R\$ 25.469.552,64	R\$ 34.132.625,54



Quadro 2 – Credores classes III até o momento pagos (Continua...)

Nº	Classe	Nome credor/Razão Social	CPF/CNPJ	Moeda	Total Pago	Saldo Remanescente
1	III	20 TABELÃO DE NOTAS DA CAPITAL	45.566.502/0001-12	BRL R\$	4.200,00	R\$ 4.023,29
2	III	2GET RECRUTAMENTO ESPECIALIZADO S.A	10.646.584/0001-20	BRL R\$	6.000,00	R\$ 5.973,30
3	III	5 ESTRELAS SPECIAL SERV NORTE NORDESTE SERVIÇOS DE LIMPEZA LTD	11.312.620/0005-06	BRL R\$	52.750,00	R\$ 46.189,71
4	III	5 ESTRELAS SPECIAL SERVICE SUL SUDE	11.312.655/0001-11	BRL R\$	25.050,00	R\$ 18.483,19
5	III	A GERADORA ALUGUEL DE MAQUINAS LTDA	33.845.322/0001-90	BRL R\$	38.500,00	R\$ 38.340,84
6	III	A.L. URBANO E CIA LTDA.	07.110.635/0001-90	BRL R\$	600,00	R\$ 1.959,17
7	III	ABASTECEDORA DE COMBUSTIVEL IBIZA L	68.821.172/0001-60	BRL R\$	1.700,00	R\$ 1.978,70
8	III	ABREU FARIA, GOULART & SANTOS SOCIE	19.912.400/0001-00	BRL R\$	3.400,00	R\$ 3.358,15
9	III	ABS AMERICAS	FORNECEDOR EXTERNO	USD R\$	31.320,00	R\$ 31.320,00
10	III	ACEFER FERRAMENTAS E TINTAS LTDA	69.144.806/0001-50	BRL R\$	3.300,00	R\$ 3.261,39
11	III	ACL METAIS LTDA.	01.858.634/0001-42	BRL R\$	8.000,00	R\$ 7.900,00
12	III	AÇOMETAL PRODUTOS SIDERURGICOS LTDA	91.720.904/0001-47	BRL R\$	23.050,00	R\$ 16.453,49
13	III	ACONOVA IND E COM DE METAIS LTDA.	11.337.095/0001-50	BRL R\$	23.900,00	R\$ 23.783,13
14	III	ACOS ITAMARATI COM E DIST LTDA	52.871.407/0001-98	BRL R\$	30.100,00	R\$ 29.955,61
15	III	AÇOS TORRES COMERCIAL E DISTRIBUI. LTDA	07.171.871/0001-17	BRL R\$	4.800,00	R\$ 4.787,97
16	III	ACOTUBO INDUSTRIA E COMERCIO LTDA	43.919.968/0001-29	BRL R\$	72.200,00	R\$ 72.119,91
17	III	ACROS AUTOMACAO INDUSTRIAL LTDA	96.277.934/0001-44	BRL R\$	3.400,00	R\$ 3.314,35
18	III	ACT - SISTEMAS HIDRAULICOS LTDA	55.945.653/0001-35	BRL R\$	14.100,00	R\$ 13.981,53
19	III	AES SUL.DIST.GAUCHA DE ENERGIA S/A	02.016.440/0001-82	BRL R\$	26.600,00	R\$ 26.467,35
20	III	AGAPRINT INDUSTRIAL COMERCIAL LTDA	18.204.610/0021-16	BRL R\$	2.500,00	R\$ 2.375,00
21	III	AGASUS INFORMATICA LTDA	04.212.396/0001-91	BRL R\$	2.200,00	R\$ 2.082,49
22	III	AIR LIQUIDE BRASIL LTDA	00.331.788/0055-01	BRL R\$	2.400,00	R\$ 2.211,54
23	III	AKZO NOBEL LTDA	60.561.719/0059-40	BRL R\$	3.000,00	R\$ 2.811,63
24	III	ALBERTO CAMPOS SILVA	236.168.738-00	BRL R\$	900,00	R\$ 1.983,60
25	III	ALCIVAN ANTONIO DE MORAIS FILHO	11.645.788/0001-10	BRL R\$	19.800,00	R\$ 19.610,65
26	III	ALFASEG VIGILANCIA E SEGURANCA LTDA	06.029.385/0001-04	BRL R\$	9.300,00	R\$ 9.121,35
27	III	ALGAR MULTIMIDIA S/A	04.622.116/0001-13	BRL R\$	3.800,00	R\$ 3.760,12
28	III	ALMAQ MÁQUINAS E FERRAMENTAS LTDA	45.273.471/0001-01	BRL R\$	4.400,00	R\$ 4.350,00
29	III	ALUFEAL COMERCIO E TRANSPORTES LTDA	00.447.910/0001-17	BRL R\$	1.900,00	R\$ 1.950,00
30	III	ALVES, BARRETO COM E CONSTRUÇÕES LT	13.004.833/0001-72	BRL R\$	1.500,00	R\$ 1.985,42
31	III	AMBITEC LTDA.	00.679.427/0002-49	BRL R\$	2.000,00	R\$ 1.994,98
32	III	AMERICAN BUREAU OF SHIPPING	33.176.249/0004-54	BRL R\$	135.840,70	R\$ 128.728,94
33	III	AMPLA-COMPANHIA DE ELETRICIDADE DO	33.050.071/0001-58	BRL R\$	63.700,00	R\$ 63.637,22
34	III	ANBIMA - ASSOC.BRAS.DAS ENTID. DOS	34.271.171/0007-62	BRL R\$	5.400,00	R\$ 5.400,00
35	III	API - AMERICAN PETROLEUM INSTITUTE	FORNECEDOR EXTERNO	USD R\$	4.250,00	R\$ 4.250,00
36	III	APLIQUIM EQUIPAMENTOS E PRODUTOS OU	54.097.159/0002-86	BRL R\$	40.100,00	R\$ 40.050,48
37	III	ARAFORTE TRANSPORTES E SERVICOS LTD	32.885.816/0001-36	BRL R\$	20.050,00	R\$ 13.529,98
38	III	ARAUJO E POLICASTRO ADVOGADOS	44.023.620/0002-00	BRL R\$	76.050,00	R\$ 69.492,51
39	III	ARGO SEGUROS BRASIL S A	14.868.712/0001-31	BRL R\$	900,00	R\$ 1.999,71
40	III	ARINOX COMERCIAL LTDA	03.025.815/0001-13	BRL R\$	122.460,49	R\$ 115.365,66
41	III	ARWI REPRESENTAÇÕES COMERCIAIS LTDA	90.364.563/0001-51	BRL R\$	32.600,00	R\$ 32.520,77
42	III	ASA ASSESSORIA DE COMERCIO EXTERIOR	00.147.913/0001-35	BRL R\$	30.250,00	R\$ 23.702,11
43	III	ASIA SHIPPING TRANSP.INTERNACIONAIS	01.137.526/0001-80	BRL R\$	1.400,00	R\$ 1.929,73
44	III	ASS.BRASILEIRA COMP.ABERTAS ABRASCA	43.218.569/0001-30	BRL R\$	6.500,00	R\$ 6.340,00
45	III	ASSAHI MAQUINAS E EQUIPAMENTOS LTDA	48.911.028/0001-07	BRL R\$	2.200,00	R\$ 2.035,91
46	III	ASSEMBLEIAS ONLINE SERV.E INFO.LTDA	09.201.392/0001-21	BRL R\$	1.300,00	R\$ 1.970,28
47	III	ASSOC BRAS DA IND DE MAQ E QUIP	46.390.209/0001-00	BRL R\$	20.250,00	R\$ 13.642,36
48	III	ASSOC. BRASILE. DE MANUT. - ABRAMAN	28.718.393/0001-92	BRL R\$	1.000,00	R\$ 1.940,00
49	III	ASSOC EMP. DA ZONA ESP. DE NEG. AZEN	07.801.513/0001-40	BRL R\$	1.200,00	R\$ 1.920,00
50	III	ASSOCIAÇÃO BRAS. DOS PROD.IND.DE PET	09.053.328/0001-40	BRL R\$	2.900,00	R\$ 2.768,00
51	III	ASSOCIAÇÃO DESPORTIVA MNA	47.770.508/0001-32	BRL R\$	1.000,00	R\$ 1.940,00
52	III	ASSOCIAÇÃO DOS TAXEIROIS DE POJUCA	16.130.759/0001-29	BRL R\$	4.600,00	R\$ 4.525,70
53	III	ASSOCIAÇÃO DR BARTHOLOMEU TACCHINI	87.547.444/0001-20	BRL R\$	33.500,00	R\$ 33.350,24
54	III	ASTM ACESSORIOS.SERV.TEC.METAL.LTDA	63.034.847/0001-07	BRL R\$	50.850,00	R\$ 49.288,71
55	III	AUTO POSTO BOA VISTA LTDA	01.844.150/0001-44	BRL R\$	50.100,00	R\$ 49.902,09
56	III	AUTO POSTO DONA CIDA LTDA	56.728.637/0001-53	BRL R\$	10.000,00	R\$ 9.998,89
57	III	AUTO POSTO TREVO LTDA	12.844.510/0001-24	BRL R\$	8.900,00	R\$ 8.759,82
58	III	BALASKA EQUIP IND E COM LTDA	65.555.146/0006-53	BRL R\$	8.300,00	R\$ 8.248,96
59	III	BANCO BRADESCO CARTÕES S. A.	60.746.948/0001-12	BRL R\$	250.286,63	R\$ 240.650,28
60	III	BANCO BRADESCO S.A.	60.746.948/0001-12	BRL R\$	12.860.971,82	R\$ 12.367.906,02
61	III	BANCO ITAU BBA S.A.	17.298.092/0001-30	BRL R\$	14.500,00	R\$ 14.368,63
62	III	BANCO SANTANDER S.A	90.400.888/0001-42	BRL R\$	13.500,00	R\$ 13.395,70
63	III	BANK OF AMERICA MERRILL LYNCH	62.073.200/0001-21	BRL R\$	8.124.986,13	R\$ 7.813.053,11
64	III	BANRISUL ARMAZENS GERAIS S/A	92.721.232/0001-57	BRL R\$	54.550,00	R\$ 47.974,36
65	III	BASSETI IND.E COM.DE INFORMATICA LT	09.190.368/0001-34	BRL R\$	2.200,00	R\$ 2.095,99
66	III	BBTUR VIAGENS E TURISMO LTDA	28.152.684/0005-90	BRL R\$	410.095,76	R\$ 402.562,11
67	III	BDS CONFECÇÕES LTDA (FASA)	84.512.037/0001-99	BRL R\$	64.850,00	R\$ 58.234,00
68	III	BERENICE GILDA RIVEROS ZAMBRANO	227.212.235-34	BRL R\$	2.500,00	R\$ 2.389,03
69	III	BLASER SWISSLUBE DO BRASIL LTDA	04.377.382/0001-28	BRL R\$	24.700,00	R\$ 24.687,17
70	III	BLINDA INDUSTRIA E COMERCIO LTDA	00.142.341/0001-00	BRL R\$	20.400,00	R\$ 20.285,84
71	III	BLUECIELO DO BRASIL SOL.DE GERENCIAMENTO	01.919.256/0001-60	BRL R\$	3.800,00	R\$ 3.731,31
72	III	BM&F BOVESPA S.A. BOLSA DE VALORES,	09.346.601/0001-25	BRL R\$	45.800,00	R\$ 45.622,26
73	III	BNDSPAR	00.383.281/0001-09	BRL R\$	34.645.049,75	R\$ 33.319.652,43
74	III	BOA VISTA SERVICOS S.A (EQUIFAX)	11.725.176/0001-27	BRL R\$	3.300,00	R\$ 3.207,57
75	III	BR SUPPLY COM.E DIST.DE SUPRIMENTOS LTDA	09.216.620/0001-37	BRL R\$	40.200,00	R\$ 40.008,68
76	III	BRASIF S/A EXPORTAÇÃO IMPORTAÇÃO	52.226.073/0001-08	BRL R\$	2.900,00	R\$ 2.744,49
77	III	BRASIL TELECOM COMUNICACAO MULTIMID	02.041.460/0001-93	BRL R\$	2.500,00	R\$ 2.329,81
78	III	BRASIL TELECOM S.A.	76.535.764/0002-24	BRL R\$	1.500,00	R\$ 1.919,01
79	III	BRASILMAXI LOGISTICA LTDA	59.530.832/0001-62	BRL R\$	9.900,00	R\$ 9.853,23
80	III	BRASITEST LTDA	48.762.942/0008-00	BRL R\$	18.000,00	R\$ 17.806,55
81	III	BRINDES TIP LTDA	57.008.138/0001-54	BRL R\$	6.600,00	R\$ 6.525,66
82	III	BROADSPAN CAPITAL LLC	FORNECEDOR EXTERNO	BRL R\$	286.458,33	R\$ 286.458,33
83	III	BRUMAKE COMERCIAL E SERVIÇOS LTDA	01.971.570/0001-91	USD R\$	2.300,00	R\$ 2.203,51
84	III	BSM ENGENHARIA S.A.	34.078.154/0010-09	BRL R\$	118.939,66	R\$ 111.949,01
85	III	BT LATAM BRASIL LTDA	74.280.256/0001-36	BRL R\$	56.500,00	R\$ 56.433,34
86	III	BUREAU VERITAS DO BRA.SOC CLAS E CE	33.177.148/0022-80	BRL R\$	1.700,00	R\$ 1.954,56
87	III	C MARINHO LUBRIFICANTES LTDA	18.216.530/0004-80	BRL R\$	16.700,00	R\$ 16.647,23
88	III	CAMARA DE IND.E COM.E SERV.DE CAXIAS-CIC	88.619.747/0001-73	BRL R\$	2.200,00	R\$ 2.082,54



Quadro 2 – Credores classes III até o momento pagos (Continua...)

Nº	Classe	Nome credor/Razão Social	CPF/CNPJ	Moeda	Total Pago	Saldo Remanescente
89	III	CANETTI TRANSPORTES LTDA	11.435.511/0002-33	BRL R\$	9.800,00	R\$ 9.613,57
90	III	CARBINOX INDUSTRIA E COMERCIO LTDA	53.261.533/0001-93	BRL R\$	31.300,00	R\$ 31.135,11
91	III	CARBOFLEX PROD. E SERVICOS ESPECIAIS	16.180.770/0008-70	BRL R\$	8.600,00	R\$ 8.460,00
92	III	CARGOLOG SOLUCOES LOGISTICAS LTDA	04.502.802/0001-50	BRL R\$	2.900,00	R\$ 2.744,57
93	III	CARLOS AUGUSTO ZULIANI SANTOS	752.428.007-63	BRL R\$	1.400,00	R\$ 1.988,42
94	III	CARMAK REVENDA E LOCAÇÃO DE MAQ.	94.534.237/0001-04	BRL R\$	1.800,00	R\$ 1.948,70
95	III	CARPETAO DECORAÇÕES LTDA	38.814.091/0005-03	BRL R\$	300,00	R\$ 1.920,00
96	III	CASA DAS CORRENTES LTDA	92.690.478/0003-70	BRL R\$	1.200,00	R\$ 1.973,71
97	III	CASA DOS LUBRIFICANTES LTDA	02.004.602/0001-42	BRL R\$	7.400,00	R\$ 7.360,00
98	III	CAVALO MARINHO COMBUSTIVEIS LTDA	02.078.557/0001-70	BRL R\$	2.300,00	R\$ 2.122,55
99	III	CAVALO MARINHO LUBRIFICANTES LTDA	05.125.217/0001-41	BRL R\$	22.100,00	R\$ 21.932,71
100	III	CKK AUTOMACAO LTDA	66.087.131/0004-09	BRL R\$	3.300,00	R\$ 3.270,00
101	III	CELMAR COM.E. IMPORT. LIMITADA	61.936.522/0005-18	BRL R\$	1.800,00	R\$ 1.928,00
102	III	CELSO PASCHOAL	061.820.178-56	BRL R\$	11.900,00	R\$ 11.750,00
103	III	CELVI - REVESTIMENTOS GALVANOTECN.L	91.417.345/0001-09	BRL R\$	138.456,34	R\$ 131.324,66
104	III	CENTRAL DE AR COMPRIMIDO LTDA	39.346.283/0001-63	BRL R\$	4.700,00	R\$ 4.618,45
105	III	CENTRO DE ATIVIDADES EURICO DE AGUI	03.810.480/0009-00	BRL R\$	900,00	R\$ 1.927,53
106	III	CENTRO DE INTEGRAC.EMPRESA ESCOLA D	92.954.957/0001-95	BRL R\$	1.100,00	R\$ 1.997,70
107	III	CERRO F ADM DE BENS E PARTICIP LTDA	13.667.882/0001-95	BRL R\$	897.424,51	R\$ 886.392,66
108	III	CHANQUINI TECNOLOGIA EM ABRASIVOS, EPI'S	57.028.615/0003-05	BRL R\$	2.800,00	R\$ 2.736,81
109	III	CHEIM TRANSPORTES S/A	27.181.320/0045-62	BRL R\$	15.100,00	R\$ 14.911,50
110	III	CHEM-TREND IND E COM DE PROD QUIM L	55.531.925/0001-50	BRL R\$	2.000,00	R\$ 1.963,76
111	III	CHROMAX INDUSTRIA E COMERCIO LTDA	29.336.393/0001-90	BRL R\$	3.300,00	R\$ 3.200,00
112	III	CIA DISTRIBUIDORA DE MOTORES CUMMIN	60.509.155/0001-80	BRL R\$	8.050,00	R\$ 1.996,39
113	III	CILGASTEC INDUSTRIA,IMPORTACAO E EX	09.078.347/0001-21	BRL R\$	11.900,00	R\$ 11.735,84
114	III	CIRNE PNEUS COM.E SERVS.LTDA	35.304.542/0004-85	BRL R\$	3.000,00	R\$ 2.900,00
115	III	CISARENTAL ADM. DE BENS LTDA	19.409.573/0001-00	BRL R\$	192.562,38	R\$ 184.067,40
116	III	CLARO S.A	40.432.544/0001-47	BRL R\$	146.604,82	R\$ 139.334,34
117	III	CLEBER DUQUE RAMOS	13.514.772/0001-93	BRL R\$	7.050,00	R\$ 401,12
118	III	CLK SERVICOS NAVAIS S.A.	14.140.880/0002-97	BRL R\$	5.000,00	R\$ 4.977,51
119	III	CLODOALDO PRAJO ACO INOX	03.631.507/0001-31	BRL R\$	5.000,00	R\$ 4.820,00
120	III	CLOVES DANTAS SANTOS	199.340.925-49	BRL R\$	48.350,00	R\$ 41.693,21
121	III	CMA CGM DO BRASIL AGENCIA MARITIMA	05.951.386/0001-30	BRL R\$	3.700,00	R\$ 3.590,00
122	III	CND REVESTIMENTOS INDUSTRIAIS LTDA	05.555.492/0001-03	BRL R\$	18.100,00	R\$ 17.971,07
123	III	COESTER AUTOMACAO S.A	88.000.955/0001-90	BRL R\$	27.150,00	R\$ 20.586,23
124	III	COM. DE PRODUTOS DE PETRÓLEO CATU L	08.172.020/0001-51	BRL R\$	3.000,00	R\$ 2.963,67
125	III	COMABE AUTOMACAO DE ESCRITORIOS LTDA	87.551.867/0001-13	BRL R\$	3.100,00	R\$ 3.055,00
126	III	COMERCIAL ELETRICA DW CURITIBA	05.381.281/0001-93	BRL R\$	3.200,00	R\$ 3.062,67
127	III	COMERCIO DE PETRÓLEO R S SILVA LTDA	13.712.435/0004-53	BRL R\$	4.600,00	R\$ 4.589,48
128	III	COMISSAO VALORES MOBILIARIOS	29.507.878/0001-08	BRL R\$	3.100,00	R\$ 3.025,50
129	III	COMPANHIA DE ELET. DO EST. DA BA	15.139.629/0001-94	BRL R\$	34.100,00	R\$ 34.059,31
130	III	COMPANHIA DE LOCAÇÃO DAS AMERICAS	10.215.988/0001-60	BRL R\$	116.200,00	R\$ 116.169,34
131	III	COMPANHIA DE SANEAMENTO DE SERGIPE	13.018.171/0001-90	BRL R\$	6.800,00	R\$ 6.747,68
132	III	COMPANHIA PAULISTA DE FORÇA E LUZ	33.050.196/0001-88	BRL R\$	76.650,00	R\$ 70.143,71
133	III	COMPANHIA PIRATININGA DE FORÇA E LUZ	04.172.213/0001-51	BRL R\$	2.300,00	R\$ 2.149,38
134	III	COMPANHIA RIOGRANDENSE DE SANEAM. C	92.802.784/0001-90	BRL R\$	2.100,00	R\$ 2.042,95
135	III	CONFEROL-COML. DE FERR.E PROD. IND.	02.435.456/0001-00	BRL R\$	22.300,00	R\$ 22.296,40
136	III	CONFIANCA MUDANCAS E TRANSPORTES LT	07.223.878/0041-22	BRL R\$	68.050,00	R\$ 61.393,35
137	III	CONSELHO REG. ENG. ARQ. E AGR. EST. SP	60.985.017/0001-77	BRL R\$	3.200,00	R\$ 3.114,96
138	III	CONSELHO REG. ENG. E AGRON. DO RN -	08.025.934/0001-90	BRL R\$	3.800,00	R\$ 3.618,34
139	III	CONSELHO REGIONAL DE ENG. ARQ E AGR	27.055.235/0001-37	BRL R\$	1.300,00	R\$ 1.917,54
140	III	CONSELHO REGIONAL DE ENGENHARIA E A	13.136.890/0001-05	BRL R\$	2.900,00	R\$ 2.809,85
141	III	CONSELHO REGIONAL ENG. AGRONOMIA SERGIPE	34.260.596/0001-80	BRL R\$	1.200,00	R\$ 1.946,26
142	III	CONSERVADORA LUSO BRASILEIRA S.A CO	33.104.423/0001-00	BRL R\$	29.900,00	R\$ 29.710,31
143	III	CONSULTORA FENIX	FORNECEDOR EXTERNO	BRL R\$	3.600,00	R\$ 3.534,43
144	III	CONTINENTAL FERRAM. E EQUIP. LTDA.	01.625.708/0001-09	BRL R\$	1.900,00	R\$ 1.957,35
145	III	COOP DOS TRANSP DE CARGAS DE URUGUA	03.640.015/0001-02	BRL R\$	16.500,00	R\$ 16.497,45
146	III	COOPERATIVA DOS CONDUTORES AUTON DE	48.549.331/0001-01	BRL R\$	6.342,16	R\$ 57,84
147	III	COOPERATIVA DOS PROFISSIONAIS MARIT	05.352.454/0001-45	BRL R\$	6.500,00	R\$ 6.304,75
148	III	COPYMASTER COMERCIAL LTDA.	58.532.623/0001-95	BRL R\$	3.000,00	R\$ 2.936,80
149	III	COSCO BRASIL S/A - SÃO PAULO	02.502.234/0002-43	BRL R\$	13.650,00	R\$ 13.650,00
150	III	COSCO BRASIL S/A - SÃO PAULO.	02.502.234/0001-62	BRL R\$	2.900,00	R\$ 2.755,00
151	III	COTEMA COM.E TEC.DE MAQUINAS LTDA	43.141.431/0001-80	BRL R\$	22.650,00	R\$ 16.079,35
152	III	COTIMA COM. TINTAS DE MACAE LTDA	27.017.797/0001-96	BRL R\$	25.550,00	R\$ 18.997,75
153	III	CPFL COMERCIALIZACAO BRASIL SA	04.973.790/0001-42	USD	106.200,00	R\$ 106.150,71
154	III	CREA-CONSELHO REGIONAL DE ENGENHARI	15.233.026/0001-57	BRL R\$	3.900,00	R\$ 3.837,01
155	III	CRUZAÇO FUNDAÇÃO E MECÂNICA LTDA.	62.249.248/0001-48	BRL R\$	4.100,00	R\$ 4.077,20
156	III	CST LATINOAMERICA COM.PROD.ELETRICO	05.800.138/0001-99	BRL R\$	6.300,00	R\$ 6.189,75
157	III	CTBC MULTIMÍDIA DATA NET S/A	04.622.116/0011-95	BRL R\$	18.300,00	R\$ 18.229,65
158	III	DAIANE DA SILVA FIALHO	008.197.380-26	BRL R\$	1.000,00	R\$ 2.000,00
159	III	DALTEC INSTRUMENTOS DE MEDICAO LTDA	07.248.574/0001-22	BRL R\$	1.900,00	R\$ 1.994,35
160	III	DANA INDUSTRIAS LTDA	00.253.137/0004-09	BRL R\$	5.700,00	R\$ 5.670,19
161	III	DATABRAS INFORMATICA LTDA	29.771.961/0001-81	BRL R\$	25.000,00	R\$ 24.938,57
162	III	DC AR IMP EXP IND COM MANU REPR LTD	04.815.313/0001-59	BRL R\$	7.000,00	R\$ 7.000,00
163	III	DC LOGISTICS BRASIL LTDA	74.182.593/0001-90	BRL R\$	7.350,00	R\$ 730,40
164	III	DELL COMPUTADORES DO BRASIL LTDA	72.381.189/0001-10	BRL R\$	11.600,00	R\$ 11.428,55
165	III	DELOITTE TOU TOHM AÚD INDEP	49.928.567/0010-02	BRL R\$	12.700,00	R\$ 12.500,49
166	III	DENMAR LOGISTICA E TRANSP. LTDA	07.805.442/0001-54	BRL R\$	223.716,27	R\$ 196.289,90
167	III	DEPARTAMENTO DE TRANSITO EST RJ	30.295.513/0001-38	BRL R\$	1.200,00	R\$ 1.964,03
168	III	DEPARTAMENTO ESTADUAL DE TRANSITO	13.195.920/0001-54	BRL R\$	20.700,00	R\$ 20.520,68
169	III	DEPARTAMENTO ESTADUAL DE TRANSITO D	01.560.393/0001-50	BRL R\$	4.500,00	R\$ 4.432,49
170	III	DEPARTAMENTO ESTADUAL DE TRASITO DO	28.162.105/0001-66	BRL R\$	6.700,00	R\$ 6.516,98
171	III	DET NORSKE VERITAS CERTIFICADORA LTDA	00.603.542/0001-59	BRL R\$	6.100,00	R\$ 6.077,79
172	III	DIPEL PECAS E SERVICOS LTDA	60.140.720/0001-84	BRL R\$	3.700,00	R\$ 3.592,56
173	III	DISPAPEL MATS E EQUIPS P/EMB.LTDA	88.583.307/0001-03	BRL R\$	1.800,00	R\$ 1.948,62
174	III	DISTRIBUIDORA CAVALO MARINHO LTDA	01.705.138/0002-30	BRL R\$	9.000,00	R\$ 8.823,78
175	III	DRAGER SAFETY DO BRASIL EQ.DE SEGUR	07.857.433/0001-07	BRL R\$	200,00	R\$ 1.939,90
176	III	DURAZZO & CIA.LTDA	61.190.120/0001-93	BRL R\$	2.700,00	R\$ 2.673,00



Quadro 2 – Credores classes III até o momento pagos (Continua...)

Nº	Classe	Nome credor/Razão Social	CPF/CNPJ	Moeda	Total Pago	Saldo Remanescente
177	III	DURUM DO BRASIL IMP.COM E EXP.LTDA	01.272.875/0001-05	BRL R\$	2.800,00	R\$ 2.704,10
178	III	ECEL - ELETRO COML ERGON LTDA	86.750.015/0001-92	BRL R\$	100,00	R\$ 1.928,52
179	III	ECOLOGIKA AMBIENTAL TRANPORTE E LOC	12.483.353/0001-79	BRL R\$	91.328,93	R\$ 79.653,67
180	III	EDILENE HADAD TOMAS BARBA	122.519.228-57	BRL R\$	5.500,00	R\$ 5.309,28
181	III	EFITRANS TRANSPORTES LTDA	00.650.831/0005-32	BRL R\$	10.600,00	R\$ 10.408,77
182	III	EIDT CIRIEX COM E IND DE DIST ELEV LTDA	94.928.959/0001-35	BRL R\$	4.100,00	R\$ 4.025,98
183	III	ELETRO TECNICA INTERLAGOS IND.E COM	08.222.085/0001-64	BRL R\$	9.550,00	R\$ 2.975,14
184	III	ELETRO TECNICA TSUKAMOTO LTDA	57.093.544/0001-62	BRL R\$	500,00	R\$ 1.952,00
185	III	EMBACOL EMBALAGENS LTDA.	67.589.689/0001-02	BRL R\$	8.350,00	R\$ 1.850,00
186	III	EMBASA-EMP.BAIANA DE ÁGUAS E SANEA.	13.504.675/0001-10	BRL R\$	14.250,00	R\$ 7.692,98
187	III	EMERSON PROCESS MANAGEMENT LTDA	43.213.776/0001-00	BRL R\$	50.700,00	R\$ 50.551,04
188	III	EMIC EQUIP E SIST DE ENSAIO LTDA	62.486.923/0001-52	BRL R\$	6.800,00	R\$ 6.686,39
189	III	EMPRESA BRASILEIRA CORREIOS E TELEGRAFOS	34.028.316/0026-61	BRL R\$	15.350,00	R\$ 8.650,19
190	III	EMPRESA BRASILEIRA DE TELECOM.S A	33.530.486/0342-95	BRL R\$	3.700,00	R\$ 3.649,45
191	III	EMPRESA INDUSTRIA DE FELTROS SANTA	60.730.512/0001-35	BRL R\$	42.700,00	R\$ 42.679,03
192	III	ENDRESS + HAUSER CONT E AUTO LTDA	49.423.619/0001-06	BRL R\$	14.100,00	R\$ 13.922,64
193	III	ENERGY POWER ASSESSORIA E CONSUL LT	13.780.882/0001-05	BRL R\$	2.500,00	R\$ 2.380,00
194	III	ENGENMASA - ENGENHARIA E MATERIAIS LTDA.	47.034.509/0001-19	BRL R\$	157.300,00	R\$ 157.165,21
195	III	ENGEPETROL LTDA	12.644.621/0001-97	BRL R\$	3.400,00	R\$ 3.254,00
196	III	ERNST & YOUNG ASSESSORIA EMPRESARIA	59.527.788/0001-31	BRL R\$	10.550,00	R\$ 4.034,65
197	III	ESCRITA COMERCIO E SERVIÇOS LTDA	16.306.870/0001-23	BRL R\$	1.700,00	R\$ 1.975,00
198	III	ESSAR OILFIELD SERVICES INDIA LIMIT	FORNECEDOR EXTERNO	BRL R\$	817.461,56	R\$ 817.461,56
199	III	ESSENCIS SOLUÇÕES AMBIENTAIS S/A	40.263.170/0008-50	BRL R\$	6.600,00	R\$ 6.500,00
200	III	ESTADO DA BAHIA	13.937.032/0001-60	BRL R\$	2.600,00	R\$ 2.588,67
201	III	ESTAPOSTES TRANSPORTES RODOVIARIOS	45.110.319/0001-03	BRL R\$	17.200,00	R\$ 17.000,75
202	III	ESV EMPRESA SERGIPANA DE VIGILANCIA	16.208.738/0001-89	BRL R\$	14.400,00	R\$ 14.290,64
203	III	ESX RIO DAS OSTRAS TRANSP E TURISMO	01.211.210/0001-91	BRL R\$	51.600,00	R\$ 51.565,33
204	III	ETEP INDÚSTRIA METALÚRGICA LTDA	40.602.633/0001-94	BRL R\$	3.300,00	R\$ 3.232,01
205	III	EUROCORD	FORNECEDOR EXTERNO	USD R\$	2.068,25	R\$ 2.068,25
206	III	EUROSUL FORNECEDORA DE NAVIOS LTDA	03.178.524/0001-65	BRL R\$	9.500,00	R\$ 9.411,00
207	III	EVEREST ELETRICIDADE LTDA	67.424.895/0007-58	BRL R\$	4.200,00	R\$ 4.134,23
208	III	EXPEDITORS INTERNATIONAL DO BRASIL	00.711.083/0003-99	BRL R\$	3.500,00	R\$ 3.464,51
209	III	EXPRESSO MERCURIO S.A.	95.591.723/0119-00	BRL R\$	1.800,00	R\$ 1.988,50
210	III	EXPRESSO NEPOMUCENO S/A	19.368.927/0014-21	BRL R\$	23.750,00	R\$ 17.209,57
211	III	EXPRESSO SAO MIGUEL LTDA	00.428.307/0005-11	BRL R\$	2.200,00	R\$ 2.105,11
212	III	EXTERRAN MANUTENCAO INDUSTRIAL LTDA	13.997.333/0001-89	EUR R\$	2.000,00	R\$ 2.000,00
213	III	F. AMARAL FILHO - EM LIQUIDAÇÃO	15.125.214/0001-61	BRL R\$	18.900,00	R\$ 18.758,00
214	III	F. LOPES PUBLICIDADE LTDA	05.702.124/0001-32	BRL R\$	39.386,08	R\$ 29.432,84
215	III	FABRIL TECNICA DE ELEM PADRONIZADOS LTDA	00.303.119/0001-33	BRL R\$	16.500,00	R\$ 16.364,10
216	III	FAIRFAX BRASIL SEGUROS CORPORATIVOS	10.793.428/0001-92	BRL R\$	35.100,00	R\$ 35.028,65
217	III	FEARNLEY PROCTER BRASIL SERVICOS	05.369.690/0002-55	BRL R\$	1.700,00	R\$ 1.993,75
218	III	FECIAL INDUSTRIA E COMERCIO LTDA	02.440.194/0001-71	BRL R\$	2.400,00	R\$ 2.301,46
219	III	FEDERACAO DAS INDUSTRIAS DO ESTADO SP	62.225.933/0001-34	BRL R\$	24.200,00	R\$ 24.047,55
220	III	FEDERAÇÃO INDUSTRIAS DO ESTADO DO RJ	42.422.212/0001-07	BRL R\$	48.400,00	R\$ 48.300,12
221	III	FEDERAL EXPRESS CORPORATION	00.676.488/0001-82	BRL R\$	4.100,00	R\$ 3.951,25
222	III	FELICIANO CEBREIRO LORENZO FILHO	238.231.355-20	BRL R\$	2.300,00	R\$ 2.281,36
223	III	FERIMPOT COM. REP. E IMPOR. LTDA	01.791.324/0001-58	BRL R\$	4.000,00	R\$ 3.855,58
224	III	FERLEX VIATURAS E EQUIPAMENTOS LTDA	49.073.331/0001-40	BRL R\$	6.000,00	R\$ 6.000,00
225	III	FERRAMENTAS GERAIS CO. E IMPORTACAO S.A	92.664.028/0026-08	BRL R\$	3.300,00	R\$ 3.175,39
226	III	FERRARI ORGANIZACAO E AVALIACOES PA	93.272.003/0001-65	BRL R\$	31.650,00	R\$ 25.038,00
227	III	FH CONSULTORIA EMPRESARIAL LTDA	07.592.315/0001-14	BRL R\$	24.500,00	R\$ 24.399,11
228	III	FLDI HOTEL LTDA	07.220.177/0001-42	BRL R\$	10.300,00	R\$ 10.245,44
229	III	FINACIADORA DE ESTUDOS E PROJETOS - FINEP	33.749.086/001-09	BRL R\$	5.341.756,85	R\$ 5.136.311,15
230	III	FIRSTEAM CONSULTING S.A.	11.707.745/0001-01	BRL R\$	15.400,00	R\$ 15.282,39
231	III	FIT RECURSOS HUMANOS LTDA.	11.453.265/0001-61	BRL R\$	2.200,00	R\$ 2.176,75
232	III	FLEXSIL SISTEMA SULBRASILEIRO DE TR	08.642.771/0001-94	BRL R\$	9.500,00	R\$ 9.319,53
233	III	FLUCOR SERVICE LTDA	02.686.054/0006-92	BRL R\$	7.250,00	R\$ 658,60
234	III	FLUTROL COM. CONTR.DE FLUIDOS LTDA	68.351.204/0001-00	BRL R\$	3.200,00	R\$ 3.044,43
235	III	FLUXO SOLUCOES INTEGRADAS LTDA	34.213.025/0003-57	BRL R\$	4.300,00	R\$ 4.235,11
236	III	FOCCO INFORMATICA LTDA.	93.200.111/0001-22	BRL R\$	3.700,00	R\$ 3.686,57
237	III	FRANCISCO FAGNER MORAIS DA SILVA	012.125.254-00	BRL R\$	21.500,00	R\$ 21.448,00
238	III	FRANCISCO MOURA PERICIAS CONTABEIS LTDA	62.573.795/0001-84	BRL R\$	6.450,00	R\$ 926,95
239	III	FRATI SUPRIMENTOS INDUSTRIAIS LTDA	10.556.094/0001-33	BRL R\$	2.700,00	R\$ 2.550,00
240	III	FROHN BRASIL GRANALHAS INDUSTRIAIS LTDA	07.108.697/0001-68	BRL R\$	1.600,00	R\$ 1.983,12
241	III	FUCHS DO BRASIL S/A	43.995.646/0001-69	BRL R\$	800,00	R\$ 1.990,10
242	III	FULL CARGO SERVIÇOS LTDA	30.689.210/0001-08	BRL R\$	2.700,00	R\$ 2.661,08
243	III	FUNDAÇÃO DE CIENCIA APLICACOES E TE	51.619.104/0001-10	BRL R\$	16.100,00	R\$ 16.004,00
244	III	FUNDAÇÃO LUIS ENGLERT	92.971.845/0001-42	BRL R\$	54.900,00	R\$ 54.820,00
245	III	FUNDO DE INVESTIMENTO EM DIREITOS CREDITÓRIOS FIDC PREMIUM (DIVIDA BANC)	06.018.364/0001-85	BRL R\$	10.899.255,90	R\$ 10.491.306,92
246	III	FUNDO DE INVESTIMENTO IMOBILIARIO B	13.551.286/0001-45	BRL R\$	329.380,08	R\$ 315.732,05
247	III	FUSION INFORMATICA LTDA	13.224.486/0001-93	BRL R\$	29.650,00	R\$ 23.112,20
248	III	GASKET (SUZHOU) VALVE COMPONENTS CO	FORNECEDOR EXTERNO	BRL R\$	16.857,50	R\$ 16.857,50
249	III	GB OLEOHIDRAULICA LTDA.	04.555.417/0001-71	BRL R\$	2.500,00	R\$ 2.491,60
250	III	GETULIO JONE DA SILVA GOULART	006.049.175-20	BRL R\$	88.100,00	R\$ 87.960,16
251	III	G-INTER TRANSPORTES INTERNACIONAIS	05.332.260/0001-88	BRL R\$	2.600,00	R\$ 2.471,17
252	III	GLOBAL POWDER E METAIS LTDA-FILIAL	11.074.530/0002-81	BRL R\$	16.900,00	R\$ 16.850,26
253	III	GLOBOMAR COMERCIAL LTDA	36.293.264/0001-28	BRL R\$	6.300,00	R\$ 6.185,30
254	III	GOL SEGURANCA E VIGILANCIA LTDA	04.809.629/0001-38	BRL R\$	8.200,00	R\$ 8.194,61
255	III	GP MULTI SERVIÇOS LTDA.	51.314.375/0001-67	BRL R\$	41.750,00	R\$ 35.136,65
256	III	GPCM LLC	09.349.029/0001-58	USD R\$	14.230.900,00	R\$ 14.230.838,13
257	III	GRADUS CONSULTORIA DE GESTAO LTDA	01.639.500/0001-30	BRL R\$	209.600,00	R\$ 209.593,40
258	III	GRUPO ENGENHARIA LTDA	64.598.857/0001-38	USD R\$	753.491,10	R\$ 723.518,87
259	III	GRUPPEN SERVIÇOS DE INFORMATICA LTD	07.442.435/0001-35	BRL R\$	32.900,00	R\$ 32.805,31
260	III	GS1 BRASIL ASSOC. BRAS. AUTOMACAO	53.197.141/0001-02	BRL R\$	100,00	R\$ 1.958,00
261	III	GYNTUBOS INDUSTRIAIS LTDA	04.394.627/0001-25	BRL R\$	2.400,00	R\$ 2.237,55
262	III	H M TRANSPORTES LTDA	35.779.768/0003-51	BRL R\$	49.800,00	R\$ 49.632,61
263	III	HALLITE BRASIL TECN EM VEDAC LTDA	08.772.476/0001-52	BRL R\$	59.100,00	R\$ 59.046,43
264	III	HAMBURG SUD BRASIL LTDA	60.867.520/0001-28	BRL R\$	6.000,00	R\$ 5.879,12

Este documento é cópia do original, assinado digitalmente por SUELI ALEXANDRINA DA SILVA e Tribunal de Justiça do Estado de São Paulo, protocolado em 19/05/2022 às 19:43, sob o número WJMJ22408196779. Para conferir o original, acesse o site https://esaj.tjsp.jus.br/pastadigital/pg/abrirConferenciaDocumento.do, informe o processo 0037014-87.2015.8.26.0100 e código D0734BE.



Quadro 2 – Credores classes III até o momento pagos (Continua...)

Nº	Classe	Nome credor/Razão Social	CPF/CNPJ	Moeda	Total Pago	Saldo Remanescente
265	III	HERRNKNECHT DO BRASIL MAQUINAS E EQUIPAMENTOS LTDA	07.131.649/0001-90	BRL R\$	33.800,00	R\$ 33.672,87
266	III	HI TECNOLOGIA IND E COM LTDA	60.787.124/0001-90	BRL R\$	600,00	R\$ 1.922,09
267	III	HIDRACROMO HIDRAULICO E CROMAGEM LT	09.310.632/0001-26	BRL R\$	9.900,00	R\$ 9.828,92
268	III	HIRSA SIST AUTOMACAO CONTROL LTDA	27.632.330/0001-56	BRL R\$	21.700,00	R\$ 21.673,60
269	III	HK CHANGLI ENTERPRISE LIMITED	FORNECEDOR EXTERNO	BRL R\$	5.716,94	R\$ 5.716,94
270	III	HONEYWELL DO BRASIL LTDA	61.338.844/0001-31	BRL R\$	2.800,00	R\$ 2.778,95
271	III	HYDRATIGHT EQUIPAM., SERVICOS E IND	07.404.800/0001-17	BRL R\$	3.400,00	R\$ 3.268,33
272	III	HY-LOK BRASIL LTDA	04.933.415/0001-79	BRL R\$	3.400,00	R\$ 3.303,81
273	III	HYPER LIFT COMERCIO E SERVICOS LTDA	12.061.233/0001-83	BRL R\$	65.600,00	R\$ 65.564,01
274	III	HYTORC DO BRASIL IMPORT & EXPORT LT	03.574.972/0002-69	BRL R\$	4.100,00	R\$ 3.946,12
275	III	I L URBANO & CIA LTDA	02.834.171/0001-41	BRL R\$	6.600,00	R\$ 6.529,29
276	III	IAB - INSTITUTO AMBIENTAL BRASIL	66.995.762/0001-83	BRL R\$	3.000,00	R\$ 3.000,00
277	III	IBRAV ACESSORIOS INDUSTRIAIS LTDA.	04.438.056/0001-83	BRL R\$	58.200,00	R\$ 58.159,30
278	III	IMPORTADORA DE ROLAMENTOS RADIAL LT	62.014.030/0004-57	USD R\$	6.700,00	R\$ 4.514,08
279	III	IMPORTECNICA S/A.	61.068.656/0001-30	BRL R\$	500,00	R\$ 1.937,00
280	III	IND BRASILEIRA DE INFLAVEIS NAUTIKA	47.262.407/0001-50	BRL R\$	51.100,00	R\$ 50.925,00
281	III	INDUSTRIA METALURGICA JACAREI LTDA	10.320.303/0001-45	BRL R\$	2.600,00	R\$ 2.481,97
282	III	INEBRAS IND DE ESCOVAS DO BRASIL LT	52.547.163/0001-92	BRL R\$	1.800,00	R\$ 1.988,69
283	III	INST.EUVALDO LODI NUCLEO REG. ALAGO	12.157.863/0001-56	BRL R\$	700,00	R\$ 1.940,00
284	III	INST.NAC. METROL. NORM. E QUAL. INM	00.662.270/0003-20	BRL R\$	3.800,00	R\$ 3.799,00
285	III	INSTITUTO BRAS DO MEIO AMBIENTE E D	03.659.166/0018-50	BRL R\$	34.600,00	R\$ 34.536,71
286	III	INSTITUTO DO MEIO AMBIENTE	13.220.686/0001-78	BRL R\$	300,00	R\$ 1.950,00
287	III	INSTITUTO EUVALDO LODI-HEL-ES	28.164.937/0001-11	BRL R\$	1.100,00	R\$ 1.972,00
288	III	INSTITUTO NAC.PROPRIEDADE INDUSTRIA	42.521.088/0001-37	BRL R\$	700,00	R\$ 1.960,00
289	III	INTERSEA AMBIENTAL COMERCIO E SERVI	07.110.546/0001-44	BRL R\$	107.900,00	R\$ 107.707,95
290	III	IOB INFORM. OBJET. PUBLIC. JURID. L	43.217.850/0001-59	BRL R\$	2.500,00	R\$ 2.335,85
291	III	IORGA OLEOS E PROTETIVOS INDS LTDA	60.582.178/0001-10	BRL R\$	6.200,00	R\$ 6.200,00
292	III	IRACEMA DE SOUZA SILVA	07.091.687/0001-67	BRL R\$	1.200,00	R\$ 1.963,95
293	III	ISA DISTRITO 4	59.951.970/0001-15	BRL R\$	3.100,00	R\$ 2.942,50
294	III	ISCAR DO BRASIL COMERCIAL LTDA	00.286.462/0001-17	BRL R\$	5.500,00	R\$ 5.368,26
295	III	ITAU SEGUROS S/A	61.557.039/0001-07	BRL R\$	11.400,00	R\$ 11.297,13
296	III	ITS TECNOLOGIA E INFORMACAO LTDA	94.914.694/0001-16	BRL R\$	32.200,00	R\$ 32.137,53
297	III	J B E TRANSPORTES E LOGISTICA LTDA	14.802.611/0001-68	BRL R\$	16.300,00	R\$ 16.300,00
298	III	J M BEZERRA & CIA LTDA	08.510.133/0009-77	BRL R\$	5.500,00	R\$ 5.440,80
299	III	JATEX TRANSPORTES LTDA	39.124.797/0001-74	BRL R\$	100,00	R\$ 1.977,80
300	III	JC METALS METALURGICA LTDA	09.479.492/0001-14	BRL R\$	600,00	R\$ 1.923,54
301	III	JGB EQUIPAMENTOS DE SEGURANCA SA	90.278.565/0001-28	BRL R\$	6.600,00	R\$ 6.487,40
302	III	JIVANILSON CUNHA DO NASCIMENTO	13.805.622/0001-39	BRL R\$	14.100,00	R\$ 13.963,25
303	III	JLT BRASIL CORRETAGEM DE SEGUROS LT	60.259.827/0001-46	BRL R\$	72.800,00	R\$ 72.792,43
304	III	JOAO MIRANDA DE SOUZA	08.428.542/0001-71	BRL R\$	5.900,00	R\$ 5.754,52
305	III	JORGE FRANCISCO ALVAREZ DE JESUS	134.001.798-92	BRL R\$	1.000,00	R\$ 1.915,64
306	III	JORGE MANCHUR & CIA LTDA	77.024.644/0001-44	BRL R\$	7.400,00	R\$ 7.334,88
307	III	JOSE MARIA ALMERON DE ARRUDA	02.458.786/0001-10	BRL R\$	300,00	R\$ 1.916,79
308	III	JSL S/A	52.548.435/0001-79	BRL R\$	500.146,81	R\$ 480.013,05
309	III	KATIA RELJANE C DE OLIVEIRA	13.787.012/0001-50	BRL R\$	6.200,00	R\$ 6.180,30
310	III	KENNASUL DIST.E REPRESENTACAO LTDA	11.034.237/0001-00	BRL R\$	16.050,00	R\$ 9.507,27
311	III	KESTRA UNIVERSAL SOL.IND.COM. IMP.LTDA	60.627.221/0001-16	BRL R\$	7.000,00	R\$ 6.891,98
312	III	KLINTEX INSUMOS INDUSTRIAIS LTDA	93.360.162/0001-11	BRL R\$	2.600,00	R\$ 2.441,00
313	III	KORN/FERRY INTERNATIONAL CONSULTORI	46.381.448/0001-01	BRL R\$	67.750,00	R\$ 61.112,07
314	III	KPMG AUDITORES INDEPENDENTES	57.755.217/0005-52	BRL R\$	821.899,54	R\$ 789.310,02
315	III	KUEHNE+NAGEL SERV. LOGISTICOS LTDA	02.886.427/0024-50	BRL R\$	8.100,00	R\$ 7.927,06
316	III	LAMORIM LOCAÇÃO DE EQUIP. LTDA	16.311.011/0001-22	BRL R\$	24.300,00	R\$ 24.200,00
317	III	LEIVAL SERVIÇOS COMERCIO LTDA	16.198.632/0001-41	BRL R\$	19.000,00	R\$ 18.909,64
318	III	LEMASA IND. E CO. DE BOMBAS DE ALTA P	61.991.667/0001-98	BRL R\$	18.100,00	R\$ 18.100,00
319	III	LEONAN VIEIRA MOUTINHO 13959453736	15.620.363/0001-05	BRL R\$	1.600,00	R\$ 1.903,70
320	III	LEPOK INFORMATICA E PAPELARIA LTDA	61.780.615/0002-53	BRL R\$	3.500,00	R\$ 3.388,92
321	III	LEVEL 3 COMUNICAÇÕES DO BRASIL LTDA	72.843.212/0011-13	BRL R\$	26.550,00	R\$ 19.934,30
322	III	LIBERTY SEGUROS S/A	61.550.141/0001-72	BRL R\$	11.000,00	R\$ 10.883,00
323	III	LIBRAPORT CAMPINAS S. A	03.795.647/0002-26	BRL R\$	156.865,74	R\$ 149.378,37
324	III	LIGER CLEAN COMERCIAL LTDA.	32.288.540/0003-70	BRL R\$	1.000,00	R\$ 1.963,85
325	III	LIGHTPRINT IND. E COME. DE ADESIVOS	64.876.451/0001-70	BRL R\$	1.000,00	R\$ 1.921,00
326	III	LOCALIZA RENT A CAR SA	16.670.085/0250-69	BRL R\$	21.150,00	R\$ 14.464,73
327	III	LOCAR GUINDASTES E TRANSP. INTERM. LT	43.368.422/0020-90	BRL R\$	33.400,00	R\$ 33.217,22
328	III	LOCATEL LOCAÇÃO DE VEIC E SERV LTDA	00.388.838/0001-02	BRL R\$	33.000,00	R\$ 33.000,00
329	III	LTM BRASIL TRANSPORTE LTDA	04.543.811/0001-90	BRL R\$	2.400,00	R\$ 2.251,02
330	III	LUBRIFICANTES J. SAMPAIO LTDA	40.263.220/0001-22	BRL R\$	3.800,00	R\$ 3.721,18
331	III	LUCIANI E ASSOCIADOS ARQUITETURA SC	55.489.405/0001-27	BRL R\$	1.400,00	R\$ 1.905,10
332	III	LUTEX MAQUINAS E FERRAMENTAS LTDA	51.051.811/0002-33	BRL R\$	5.500,00	R\$ 5.398,34
333	III	LUMAR DE MACAE COM.E REPRESENTACAO	31.425.242/0001-50	BRL R\$	12.800,00	R\$ 12.605,50
334	III	LUZ PUBLICIDADE SP SUL LTDA	50.750.298/0001-25	BRL R\$	3.700,00	R\$ 3.517,03
335	III	M I SWACO DO BRASIL - COM SERV E MI	15.185.358/0003-75	BRL R\$	80.950,00	R\$ 74.280,34
336	III	M.R. ALIMENTAÇÃO INDUSTRIAL LTDA	05.911.108/0001-50	BRL R\$	19.900,00	R\$ 19.748,51
337	III	MACHADO MEYER,SENDACZ E OPICE ADVOG	45.762.077/0001-37	BRL R\$	11.700,00	R\$ 11.552,35
338	III	MAGAR ADMINSTRACAO E PARTICIPACOES	91.164.954/0001-95	BRL R\$	99.624,22	R\$ 92.783,70
339	III	MAQUI COMERCIO IMPORTACAO EXPORTACA	44.413.441/0001-90	BRL R\$	21.700,00	R\$ 21.510,77
340	III	MARACAR VEICULOS LTDA	32.885.329/0004-16	BRL R\$	890,05	R\$ 2.000,00
341	III	MARCOSSA S.A MAQUINAS E EQUIPAMENTO	04.894.077/0033-90	BRL R\$	3.400,00	R\$ 3.303,46
342	III	MARTINHO TRANSPORTES LTDA	40.470.684/0001-00	BRL R\$	3.200,00	R\$ 3.120,00
343	III	MATOSO & BARBOSA LTDA	10.452.941/0001-10	BRL R\$	600,00	R\$ 1.920,00
344	III	MAXICORTE IND E COM DE ACOS LTDA.	91.960.971/0001-39	BRL R\$	7.450,00	R\$ 931,82
345	III	MAXIDRIL - EQUIPAMENTOS E SERVIÇOS	14.795.298/0001-88	BRL R\$	8.800,00	R\$ 8.725,08
346	III	MAZAK SULAMERICANA LTDA	02.062.561/0001-40	BRL R\$	9.550,00	R\$ 2.684,97
347	III	MBA COMERCIO E REPRESENTACOES LTDA	05.317.348/0001-20	BRL R\$	5.800,00	R\$ 5.776,97
348	III	MEC TUBO INDUSTRIA DE TUBOS MECANIC	47.675.608/0001-80	BRL R\$	24.900,00	R\$ 24.850,44
349	III	MEGGA TECNOLOGIA E COM.DE MAQUINAS	04.159.209/0001-53	BRL R\$	3.200,00	R\$ 3.157,40
350	III	MELCO CNC DO BRASIL COMER. E SERVIC	14.923.928/0001-52	BRL R\$	1.023,05	R\$ 2.000,00
351	III	MELF LOCAÇÃO DE GUINDASTES E EQUIP.	04.817.833/0001-09	BRL R\$	306.134,92	R\$ 293.319,32
352	III	MERCHANT COBRANÇAS LTDA	45.885.753/0004-02	BRL R\$	146.900,00	R\$ 146.862,33



Quadro 2 – Credores classes III até o momento pagos (Continua...)

Nº	Classe	Nome credor/Razão Social	CPF/CNPJ	Moeda	Total Pago	Saldo Remanescente
353	III	META PARTNERS, INC.	FORNECEDOR EXTERNO	BRL	R\$ 111.556,88	R\$ 111.556,88
354	III	METADADOS ASSESSORIA E SISTEMAS LTDA	90.719.238/0001-64	BRL	R\$ 11.800,00	R\$ 11.667,31
355	III	METAL-CHEK DO BRASIL IND. COM. LTDA	50.892.934/0001-53	BRL	R\$ 1.700,00	R\$ 1.971,87
356	III	METALFLUX METAIS E ACESSORIOS INDUS	00.391.743/0001-30	BRL	R\$ 1.900,00	R\$ 1.954,00
357	III	METALTECNICA METALURGICA LTDA	02.984.383/0001-05	BRL	R\$ 43.200,00	R\$ 43.031,98
358	III	METALURGICA ACEJ (FASA)	16.216.780/0001-41	BRL	R\$ 7.950,00	R\$ 1.309,80
359	III	METALURGICA M. STEEL LTDA	29.620.192/0001-10	BRL	R\$ 289.722,16	R\$ 277.653,34
360	III	METALURGICA SIDERFORGE S.R.L.	FORNECEDOR EXTERNO	BRL	R\$ 912,50	R\$ 912,50
361	III	METROFILE ARQUIVOS DE SALVADOR LTDA	07.005.125/0001-53	BRL	R\$ 15.200,00	R\$ 14.140,68
362	III	METSO AUTOMATION DO BRASIL LTDA	47.247.580/0001-80	BRL	R\$ 34.869,19	R\$ 28.369,19
363	III	MI SWACO DO BRASIL COM SERV E MIN L	15.185.358/0010-02	BRL	R\$ 14.950,00	R\$ 9.383,54
364	III	MICROMECHANICA IND COM IMPORE EXP LT	50.088.582/0001-88	BRL	R\$ 9.650,00	R\$ 3.061,32
365	III	MILTON DA CRUZ PEDROSO JUNIOR	01.046.732/0001-85	USD	R\$ 2.300,00	R\$ 2.163,00
366	III	MINERACAO CURIMBABA LTDA	23.640.204/0002-73	BRL	R\$ 67.200,00	R\$ 67.097,48
367	III	MM COM.DE PARAFUSOS E FERRAMENTAS L	01.353.277/0001-60	BRL	R\$ 800,00	R\$ 1.990,52
368	III	MORGAN SYSTEMS INTERNACIONAL	FORNECEDOR EXTERNO	BRL	R\$ 59.801,51	R\$ 59.801,51
369	III	MOUTINHO & CIA LTDA	89.614.101/0001-66	BRL	R\$ 4.650,00	R\$ 2.005,74
370	III	MOVESA MOTORES E VEICULOS DO NORDES	13.536.966/0002-70	BRL	R\$ 1.709,67	R\$ 2.000,00
371	III	MOVIMEC AUTOMACAO INDUSTRIAL LTDA -	05.852.105/0003-54	BRL	R\$ 31.800,00	R\$ 31.707,03
372	III	MSA ARTEFATOS DE ARAMES LTDA	04.451.451/0001-04	EUR	R\$ 8.050,00	R\$ 1.415,16
373	III	MULLER FORJADOS LTDA	04.682.726/0001-02	BRL	R\$ 221.517,42	R\$ 212.036,16
374	III	MULTI ARMAZENS LTDA	02.251.501/0001-76	BRL	R\$ 52.300,00	R\$ 52.211,83
375	III	MULTI EXPRESS BRASIL TRANSPORTES DE CARGAS LTDA	13.233.554/0001-80	BRL	R\$ 38.200,00	R\$ 38.088,20
376	III	MULTIALLOY METAIS E LIGAS ESPECIAIS	54.228.440/0003-91	BRL	R\$ 54.800,00	R\$ 54.612,61
377	III	MULTIJUNTAS IND E COM DE JUNTAS LTDA	54.437.553/0001-35	BRL	R\$ 7.100,00	R\$ 7.000,42
378	III	MULTI SERV TECNOL.AMBIENTAL LTDA	03.588.763/0003-55	BRL	R\$ 900,00	R\$ 1.913,00
379	III	MUNDIAL DERIVADOS DE PETROLEO LTDA	04.727.601/0001-51	BRL	R\$ 144.492,30	R\$ 137.276,15
380	III	MUSSOI REPRESENTACOES LTDA. ME	82.155.599/0001-05	USD	R\$ 294.834,55	R\$ 231.030,55
381	III	MWG INDUSTRIA COM E PREST. DE SERV.	15.595.242/0001-42	BRL	R\$ 227.600,00	R\$ 227.577,17
382	III	MZ CONSULT - SERVICOS E NEGOCIOS LT	03.495.659/0001-54	BRL	R\$ 6.100,00	R\$ 6.005,50
383	III	N.B. TRANSPORTES DE MACAE LTDA	10.312.737/0001-01	BRL	R\$ 136.600,00	R\$ 136.486,00
384	III	NAPEIA CONSULTORIA E PROJETOS LTDA	97.013.791/0001-26	BRL	R\$ 800,00	R\$ 1.950,50
385	III	NATIONAL OILWELL VARCO DO BRASIL LTDA.	02.650.425/0001-71	BRL	R\$ 164.310,44	R\$ 156.834,04
386	III	NC SISTEMAS INDUSTRIAIS LTDA	07.194.776/0001-39	BRL	R\$ 4.355,18	R\$ 4.355,18
387	III	NCH BRASIL LTDA.	44.016.707/0001-61	BRL	R\$ 600,00	R\$ 1.951,50
388	III	NEVES, SOARES & BATTENDIERI ADV ASS.	04.288.156/0001-70	BRL	R\$ 2.900,00	R\$ 2.830,29
389	III	NILKO TECNOLOGIA LTDA	75.086.785/0001-66	BRL	R\$ 5.300,00	R\$ 5.218,30
390	III	NIMBI S/A	02.890.199/0001-04	BRL	R\$ 66.200,00	R\$ 64.083,74
391	III	NITSHORE ENG.E SERV.PORT. S.A.	07.522.140/0001-79	BRL	R\$ 5.700,00	R\$ 5.518,08
392	III	NORDESTE TRANSPORTES ESPECIALIZADOS	15.123.748/0002-30	BRL	R\$ 3.200,00	R\$ 3.200,00
393	III	NORGRN LTDA	46.277.349/0001-76	BRL	R\$ 14.000,00	R\$ 13.996,02
394	III	NOSSA CLINICA MEDICA LTDA	12.827.593/0001-43	BRL	R\$ 5.300,00	R\$ 5.191,40
395	III	NOV DOWNHOLE COM.DE EQUIP.P/ PETROL	56.690.050/0011-74	BRL	R\$ 15.967,81	R\$ 15.967,81
396	III	NOVA COMUNICACAO CORPORATIVA LTDA	17.909.270/0001-12	BRL	R\$ 4.100,00	R\$ 3.998,94
397	III	NOVA ERA COMERCIAL DE TINTAS LTDA (FASA)	02.459.473/0006-91	BRL	R\$ 56.650,00	R\$ 50.045,33
398	III	NOVO PLANALTO COMBUSTIVEIS E SERVIÇ	08.474.183/0001-99	BRL	R\$ 17.500,00	R\$ 17.499,63
399	III	O AMIGÃO AUTO PEÇAS LTDA	06.272.446/0001-51	BRL	R\$ 2.300,00	R\$ 2.100,47
400	III	OFFICER S.A. DISTRIBUIDORA DE PRODU	71.702.716/0007-74	BRL	R\$ 3.900,00	R\$ 3.756,00
401	III	OGRAMAC INDUSTRIA E COMERCIO LTDA	46.190.104/0001-07	BRL	R\$ 53.570,01	R\$ 53.570,01
402	III	OILFIND INTERNACIONAL LLC	FORNECEDOR EXTERNO	BRL	R\$ 325.255,26	R\$ 325.255,26
403	III	OLINDA PNEUS COMERCIO E DIST. LTDA	24.185.522/0004-16	BRL	R\$ 12.900,00	R\$ 12.893,76
404	III	OPERSAN RESIDUOS IND. SOCIEDADE LIMITADA	07.234.499/0001-40	BRL	R\$ 2.300,00	R\$ 2.141,14
405	III	ORACLE DO BRASIL SISTEMAS LTDA	59.456.277/0001-76	BRL	R\$ 65.950,00	R\$ 59.431,97
406	III	PACAEMBU AUTO PEÇAS LTDA	61.295.473/0007-43	BRL	R\$ 2.500,00	R\$ 2.500,00
407	III	PAGE PERSONNEL DO BRASIL LTDA	10.342.841/0001-30	BRL	R\$ 9.800,00	R\$ 9.604,96
408	III	PAMA MECANICA E FUNDICAO LTDA	57.030.819/0001-19	BRL	R\$ 11.650,00	R\$ 5.138,98
409	III	PANALPINA LTDA	49.728.108/0005-18	BRL	R\$ 9.100,00	R\$ 9.045,07
410	III	PANAMBRA SUL RIO GRANDENSE S/A	92.749.647/0006-43	BRL	R\$ 200,00	R\$ 1.990,00
411	III	PANAMBY EMPREENDIMENTOS E PARTICIPA	48.142.335/0001-70	BRL	R\$ 6.000,00	R\$ 5.850,39
412	III	PAPELARIA SOMATEX LTDA.	70.047.741/0001-03	BRL	R\$ 2.300,00	R\$ 2.153,37
413	III	PARALEGALS-APOIO JUR.ADM.& SOCIETARI	10.882.434/0001-16	BRL	R\$ 6.700,00	R\$ 6.694,77
414	III	PATRUS TRANSPORTES URGENTES LTDA	17.463.456/0015-96	USD	R\$ 300,00	R\$ 1.923,92
415	III	PAULO ROBERTO VILAS BOAS	07.225.387/0001-23	BRL	R\$ 9.450,00	R\$ 2.810,70
416	III	PEIU SOCIEDADE DE PROP.ESPECIFICO-S	02.385.710/0001-02	BRL	R\$ 30.500,00	R\$ 30.422,72
417	III	PEOPLE SERVIÇOS TEMPORARIO LTDA	02.129.942/0001-08	BRL	R\$ 1.300,00	R\$ 1.937,83
418	III	PEPPERL + FUCHS LTDA	64.126.675/0001-64	BRL	R\$ 6.100,00	R\$ 5.976,10
419	III	PETROBRAS DISTRIBUIDORA S/A	34.274.233/0080-06	BRL	R\$ 55.900,00	R\$ 55.789,18
420	III	PETROENGE PETROLEO ENGENHARIA LTDA	03.535.913/0001-09	BRL	R\$ 4.800,00	R\$ 4.800,00
421	III	PETROFAME SERVICOS DE MANUTENCAO LT	16.992.697/0001-64	BRL	R\$ 18.000,00	R\$ 17.915,00
422	III	PETROLEO BRASILEIRO S.A.	33.000.167/0001-01	BRL	R\$ 100.226,58	R\$ 10.919.129,92
423	III	PETROLEO BRASILEIRO S.A..	33.000.167/0001-01	BRL	R\$ 54.684.985,15	R\$ 52.595.710,23
424	III	PGS COMERCIO E REPRESENTAÇÕES LTDA	89.087.720/0004-92	BRL	R\$ 16.300,00	R\$ 16.239,63
425	III	PHD SISTEMAS DE ENERGIA IMP. E EXP.	02.435.993/0001-50	BRL	R\$ 3.100,00	R\$ 2.966,00
426	III	PLANEP ENGENHARIA LTDA	29.473.493/0001-69	BRL	R\$ 3.600,00	R\$ 3.495,05
427	III	PLANNER TRUSTEE DIST.TITUL.VAL.MOB.	67.030.395/0001-46	BRL	R\$ 2.794.600,00	R\$ 2.794.531,47
428	III	PLANQUIMICA INDUSTRIAL E COMERCIO L	30.319.479/0001-94	BRL	R\$ 16.850,00	R\$ 10.203,93
429	III	PMS CONSULTORIA EM ENG.DE SEG. E AM	68.994.755/0001-92	BRL	R\$ 2.400,00	R\$ 2.328,00
430	III	POLIFLUOR INDUSTRIA E COMERCIO	04.453.503/0001-73	BRL	R\$ 2.100,00	R\$ 2.022,80
431	III	POLYEASY DO BRASIL IND. E COMERCIO S/A	01.171.004/0001-03	BRL	R\$ 5.000,00	R\$ 4.810,00
432	III	PORTO SECO TRANSPORTES LTDA	08.474.257/0001-97	BRL	R\$ 16.400,00	R\$ 16.222,13
433	III	PORTO SEGURO CIA DE SEGUROS GERAIS	61.198.164/0001-60	BRL	R\$ 2.900,00	R\$ 2.838,67
434	III	POSTO IMBOASSICA COM. E SERV. LTDA	31.341.944/0001-56	BRL	R\$ 16.050,00	R\$ 9.530,16
435	III	POSTO LASER LTDA.	12.997.664/0001-56	BRL	R\$ 11.700,00	R\$ 11.504,41
436	III	POSTO LIDER LTDA	40.778.979/0001-48	BRL	R\$ 900,00	R\$ 1.995,00
437	III	POSTO RODOVIA LTDA	01.694.359/0001-79	BRL	R\$ 800,00	R\$ 2.000,00
438	III	POSTO TOP 7 LTDA	29.253.283/0001-65	BRL	R\$ 3.100,00	R\$ 2.978,36
439	III	PRESTEX ENCOMENDAS EXPRESSAS LTDA.	05.556.159/0001-00	BRL	R\$ 12.000,00	R\$ 11.812,59
440	III	PRIMESYS SOLUCOES EMPRESARIAIS S.A.	59.335.976/0001-68	BRL	R\$ 4.500,00	R\$ 4.381,90

Este documento é cópia do original, assinado digitalmente por SUELI ALEXANDRINA DA SILVA e Tribunal de Justiça do Estado de São Paulo, protocolado em 19/05/2022 às 19:43, sob o número WJMJ22408196779. Para conferir o original, acesse o site https://esaj.tjsp.jus.br/pastadigital/pg/abrirConferenciaDocumento.do, informe o processo 0037014-87.2015.8.26.0100 e código D0734BF.



Quadro 2 – Credores classes III até o momento pagos (Continua...)

Nº	Classe	Nome credor/Razão Social	CPF/CNPJ	Moeda	Total Pago	Saldo Remanescente
441	III	PROACO COMERCIO DE FERRO E ACO LTDA	04.724.900/0001-32	BRL R\$	2.400,00	R\$ 2.295,66
442	III	PROCESSO IND FABR DE FILTRO MANGAS	78.579.869/0001-20	BRL R\$	2.600,00	R\$ 2.423,20
443	III	PROCESSOR INFORMÁTICA S/A	92.232.081/0001-73	BRL R\$	223.351,55	R\$ 213.706,10
444	III	PRODUMEC INDUÚSTRIA E MARÍTIMA LTDA	29.684.313/0001-98	BRL R\$	3.700,00	R\$ 3.650,00
445	III	PRODUS COMERCIO DE FERRAMENTAS LTDA	08.084.798/0001-09	BRL R\$	1.700,00	R\$ 1.953,41
446	III	PROSEGUER ACTIVA ALARMES S.A.	11.760.155/0001-42	BRL R\$	10.750,00	R\$ 4.112,21
447	III	PROSEGUER SISTEMAS DE SEGURANCA LTDA	74.224.163/0038-86	BRL R\$	12.250,00	R\$ 11.390,72
448	III	PROTESUL VIGILANCIA CAXIENSE LTDA	92.870.278/0001-38	BRL R\$	103.950,28	R\$ 97.140,12
449	III	PROTON MAO DE OBRA TEMPORARIA LTDA.	11.210.297/0001-36	BRL R\$	500,00	R\$ 1.940,01
450	III	PWR MISSION INDUSTRIA MECANICA S/A	42.409.201/0002-78	BRL R\$	6.549,00	R\$ 51,00
451	III	Q & B SERVIÇOS LTDA	00.310.087/0001-01	BRL R\$	8.600,00	R\$ 8.558,00
452	III	QUALIFUND FUNDAÇÃO LTDA	06.063.081/0001-55	BRL R\$	5.000,00	R\$ 4.965,30
453	III	QUALISTEEL FUNDAÇÃO DE PRECISAO LTDA	92.067.784/0001-93	BRL R\$	2.100,00	R\$ 1.941,00
454	III	QUEIROZ OLIVEIRA	08.249.104/0008-12	BRL R\$	3.118,57	R\$ 3.118,57
455	III	R. P. FILHO SERVIÇOS HIDRAULICOS	01.299.537/0001-67	BRL R\$	2.000,00	R\$ 2.000,00
456	III	R. G. SERTAL INDUSTRIA E COMERCIO LT	60.627.312/0002-32	BRL R\$	5.300,00	R\$ 5.285,00
457	III	RADIOLAB SERV. RADIOGRAF. E INSP. LTDA	12.459.792/0001-46	BRL R\$	7.100,00	R\$ 6.986,29
458	III	RANDRA ARTEFATOS DE ARAME E ACO LT	51.008.092/0001-97	BRL R\$	4.900,00	R\$ 4.754,25
459	III	REALCENTER MAT. E EQUIP. ELETRICOS LTDA	93.364.974/0004-88	BRL R\$	1.200,00	R\$ 1.998,89
460	III	RECALL DO BRASIL LTDA	57.753.527/0001-04	BRL R\$	4.758,89	R\$ 4.758,89
461	III	RED FLAG - SAUDE OCUP. SERVICOS LTD	01.138.986/0001-23	BRL R\$	4.100,00	R\$ 4.011,89
462	III	REFRATARIOS SN LTDA	15.304.911/0001-80	BRL R\$	12.017,60	R\$ 12.017,60
463	III	REGUS DO BRASIL LTDA	00.910.767/0023-63	BRL R\$	112.800,00	R\$ 112.690,93
464	III	RELIASOFT BRASIL LTDA	02.978.269/0001-72	BRL R\$	500,00	R\$ 1.962,50
465	III	RENISHAW LATINO AMERICANA LTDA	00.939.581/0001-21	BRL R\$	5.700,00	R\$ 3.568,50
466	III	RESTAURANTE PRIMEIRO DE MARCO LTDA	14.063.232/0001-01	BRL R\$	100,00	R\$ 1.928,89
467	III	RICHARDS, LAYTON & FINGER	FORNECEDOR EXTERNO	BRL R\$	1.400,00	R\$ 1.940,49
468	III	RIO BRANCO COM E IND DE PAPEIS LTDA	50.596.790/0011-60	BRL R\$	2.900,00	R\$ 2.829,98
469	III	RIO GRANDE ENERGIA SA	02.016.439/0001-38	BRL R\$	22.700,00	R\$ 22.587,62
470	III	RITEC COMERCIAL E IMPORTADORA LIMIT	54.374.525/0001-16	BRL R\$	10.000,00	R\$ 9.837,16
471	III	ROBERTO SZPYSZYNSKI COMERCIO DE EPI LTDA.	72.446.255/0001-93	BRL R\$	4.000,00	R\$ 4.746,99
472	III	RODAGASES TRANSPORTES LTDA	39.828.454/0001-90	BRL R\$	3.000,00	R\$ 2.900,00
473	III	RODONAVES TRANSP.E ENCOMENDAS LTDA	44.914.992/0001-38	BRL R\$	1.300,00	R\$ 1.974,09
474	III	RODOSEMPIE INDUSTRIA COMERCIO E SE	00.780.642/0001-50	BRL R\$	3.100,00	R\$ 3.041,94
475	III	RODOVIÁRIO BEDIN LTDA	43.025.774/0011-51	BRL R\$	2.500,00	R\$ 2.371,03
476	III	ROTORK CONTROLS COM. DE ATUADORES L	08.103.203/0002-04	BRL R\$	62.500,00	R\$ 62.500,00
477	III	ROTORK CONTROLS COM. DE ATUADORES L	08.103.203/0002-04	BRL R\$	173.500,00	R\$ 173.429,40
478	III	ROYAL & SUNALLIANE SEGUROS BRASIL	33.065.699/0002-08	BRL R\$	14.841,84	R\$ 14.841,84
479	III	RPL ROLAMENTOS PAULISTAS LTDA	62.969.951/0009-88	BRL R\$	1.600,00	R\$ 1.950,87
480	III	RR DONNELLEY FINANCIAL COMUN.CORPOR	07.151.109/0001-79	BRL R\$	11.001,95	R\$ 5.001,95
481	III	S.F. COMERCIO DE ELETRIO-ELETRONICOS	07.044.419/0001-94	BRL R\$	1.500,00	R\$ 1.966,68
482	III	SABIN COMERCIAL DE PAPEIS LTDA	94.828.613/0001-65	BRL R\$	800,00	R\$ 1.909,90
483	III	SAGA PETROLEO E GAS LTDA	11.524.825/0001-21	BRL R\$	28.200,00	R\$ 28.049,05
484	III	SALGUEIRO IND. E COM. DE ACO LTDA	62.490.255/0001-37	BRL R\$	5.600,00	R\$ 5.441,88
485	III	SAMAE SERVIÇO AUTONOMO	88.659.313/0001-05	BRL R\$	11.400,00	R\$ 11.336,68
486	III	SAMPLING PLAN E ASSES DE SEGUR IND	68.725.522/0002-75	BRL R\$	6.600,00	R\$ 6.402,00
487	III	SANTA CRUZ INDUSTRIAL E COMERCIAL LTDA	53.186.342/0001-04	BRL R\$	1.400,00	R\$ 1.906,00
488	III	SANVEN METALURGICA LTDA	00.609.872/0001-51	BRL R\$	46.350,00	R\$ 39.764,62
489	III	SAP BRASIL LTDA	74.544.297/0001-92	BRL R\$	14.800,00	R\$ 14.762,85
490	III	SAVECARE ATENDIMENTO PRE-HOSPITALAR	05.372.204/0002-58	BRL R\$	15.600,00	R\$ 15.614,16
491	III	SCORT MAQUINAS LTDA	90.024.704/0001-97	BRL R\$	68.750,00	R\$ 62.100,18
492	III	SEAFER COMERCIAL LTDA	00.906.356/0001-99	BRL R\$	5.700,00	R\$ 5.642,10
493	III	SEBASTIÃO FILGUEIRA DO COUTO	108.013.674-68	USD	31.500,00	R\$ 31.378,54
494	III	SECO TOOLS INDUSTRIA E COMERCIO LTDA	59.108.308/0001-06	BRL R\$	25.200,00	R\$ 25.014,00
495	III	SECUR-COMERCIAL IMPORTADORA E EXPOR	01.159.496/0001-03	BRL R\$	7.800,00	R\$ 7.746,70
496	III	SELBETTI GESTÃO DE DOCUMENTOS S/A	83.483.230/0001-86	BRL R\$	39.050,00	R\$ 32.390,19
497	III	SENSE ELETRONICA LTDA	47.922.042/0001-43	BRL R\$	28.100,00	R\$ 28.039,60
498	III	SERASA S.A	62.173.620/0001-80	BRL R\$	13.650,00	R\$ 7.103,17
499	III	SERMAP COMERCIO E SERVICOS LTDA	32.247.009/0001-98	BRL R\$	25.300,00	R\$ 25.131,86
500	III	SERPAF FERRAGENS E FERRAMENTAS LTDA	32.868.424/0001-69	BRL R\$	5.600,00	R\$ 3.303,14
501	III	SERPO SERVIÇOS DE PORTARIA LTDA	02.116.081/0001-15	BRL R\$	79.300,00	R\$ 79.173,32
502	III	SERQUIP- TRATAMENTO DE RESIDUOS RN- LTDA (FASA)	04.972.757/0001-06	BRL R\$	86.150,00	R\$ 79.507,77
503	III	SERV NAC. DE APREND INDUS- SENAI	03.775.069/0001-85	BRL R\$	19.900,00	R\$ 19.709,02
504	III	SERVICO AUTONOMO DE AGUA E ESGOTO	13.800.297/0001-11	BRL R\$	2.500,00	R\$ 2.385,41
505	III	SERVICO NAC.DE APRN.INDUST - SENAI RS	03.775.069/0021-29	BRL R\$	2.100,00	R\$ 2.094,28
506	III	SERVICO NACIONAL DE APRENDIZAGEM DP	33.564.543/0001-90	BRL R\$	6.600,00	R\$ 6.486,85
507	III	SERVICO SOCIAL DA INDUSTRIA - SESI /SF	03.779.133/0001-04	BRL R\$	4.500,00	R\$ 4.383,58
508	III	SERVICO SOCIAL DA INDUSTRIA-SESI RS	03.775.159/0001-76	BRL R\$	19.900,00	R\$ 19.758,84
509	III	SERVITHERM FORNOS A INDUÇÃO LTDA.	01.164.501/0001-76	BRL R\$	3.600,00	R\$ 3.432,65
510	III	SESI - CENTRO DE ATIVD DE SAUDE L BA	03.795.086/0001-84	BRL R\$	1.100,00	R\$ 1.916,93
511	III	SEW-EURODRIVE BRASIL LTDA	50.981.018/0001-90	BRL R\$	12.750,00	R\$ 6.209,06
512	III	SGS DO BRASIL LTDA	33.182.809/0001-30	BRL R\$	13.850,00	R\$ 7.152,40
513	III	SHANGHAI ZI HUI	FORNECEDOR EXTERNO	BRL R\$	103.309,24	R\$ 103.309,24
514	III	SHERWIN-WILLIAMS DO BRASIL IND.COM.LTDA.	60.872.306/0059-86	BRL R\$	5.600,00	R\$ 5.531,63
515	III	SHIMADZU DO BRASIL COMERCIO LTDA	58.752.460/0001-56	BRL R\$	3.000,00	R\$ 2.912,81
516	III	SHIP'S CHANDLER COM. DE PROD. MARIT	09.069.228/0001-02	BRL R\$	3.000,00	R\$ 2.850,00
517	III	SHV GAS BRASIL LTDA	19.791.896/0134-23	BRL R\$	5.685,60	R\$ 3.685,60
518	III	SIDBRAS PRODUTOS SIDERURGICOS LTDA.	04.738.051/0001-76	BRL R\$	300,00	R\$ 1.942,00
519	III	SIDERURGICA CATARINENSE LTDA	83.663.625/0001-60	BRL R\$	117.833,40	R\$ 110.966,60
520	III	SILVANA DOS SANTOS	15.269.334/0001-32	BRL R\$	900,00	R\$ 1.993,90
521	III	SIMPRO INTERNACIONAL LLC	FORNECEDOR EXTERNO	BRL R\$	7.800,00	R\$ 7.767,99
522	III	SIND PATRONAL EMPRESAS PERFURAÇÃO E	06.035.060/0001-26	BRL R\$	20.000,00	R\$ 19.854,88
523	III	SINDICATO DOS PETROLEIROS	15.532.855/0001-30	BRL R\$	20.700,00	R\$ 20.548,89
524	III	SINDICATO DOS T NA I DA E DO PETROL	12.318.549/0001-08	BRL R\$	5.200,00	R\$ 5.025,18
525	III	SINDICATO DOS TRAB. NAS INDUS MET.	46.106.514/0001-27	BRL R\$	12.800,00	R\$ 12.754,83
526	III	SINDICATO DOS TRABALHADORES.	28.192.987/0001-02	BRL R\$	5.500,00	R\$ 4.307,89
527	III	SINDICATO TRAB.IND.FIAÇÃO	89.741.631/0001-75	BRL R\$	2.900,00	R\$ 2.811,45
528	III	SINDICATO TRABALHADORES OFFSHORE DO	39.223.862/0001-19	BRL R\$	36.900,00	R\$ 36.855,13

Este documento é cópia do original, assinado digitalmente por SUELI ALEXANDRINA DA SILVA e Tribunal de Justiça do Estado de São Paulo, protocolado em 19/05/2022 às 19:43, sob o número WJMJ22408196779. Para conferir o original, acesse o site https://esaj.tjsp.jus.br/pastadigital/pg/abrirConferenciaDocumento.do, informe o processo 0037014-87.2015.8.26.0100 e código D0734BE.



Quadro 2 – Credores classes III até o momento pagos (Continua...)

Nº	Classe	Nome credor/Razão Social	CPF/CNPJ	Moeda	Total Pago	Saldo Remanescente
529	III	SISPRO S/A - SERV.E TECNOLOG.DA INFO	87.252.045/0001-31	BRL R\$	11.800,00	R\$ 11.798,76
530	III	SIVAT ABRASIVOS ESPECIAIS LTDA	60.653.946/0002-60	BRL R\$	100,00	R\$ 1.990,00
531	III	SKY BRASIL SERVICOS LTDA	72.820.822/0027-69	USD R\$	3.200,00	R\$ 3.160,10
532	III	SMALLEY STEEL RING COMPANY	FORNECEDOR EXTERNO	BRL R\$	3.970,50	R\$ 3.970,50
533	III	SMAR EQUIPAMENTOS INDUSTRIAIS LTDA	46.761.730/0001-06	BRL R\$	4.700,00	R\$ 4.574,25
534	III	SMART COMERCIAL PILAR LTDA	12.529.677/0001-09	BRL R\$	21.600,00	R\$ 21.512,50
535	III	SMC PNEUMATICOS DO BRASIL LTDA	02.545.405/0001-30	BRL R\$	4.100,00	R\$ 4.006,89
536	III	SMITH INTERNACIONAL DO BRASIL	13.948.146/0009-62	BRL R\$	34.350,00	R\$ 28.774,83
537	III	SMITH INTERNACIONAL DO BRASIL LTDA	13.948.146/0004-58	BRL R\$	893.978,84	R\$ 858.695,49
538	III	SMS SOLUCOES AMBIENTAIS LTDA	04.949.290/0001-75	BRL R\$	700,00	R\$ 1.959,50
539	III	SODEXO DO BRASIL COMERCIAL LTDA	49.930.514/0026-93	BRL R\$	302.069,23	R\$ 299.174,81
540	III	SODEXO DO BRASIL COM L LTDA	49.930.514/0001-35	BRL R\$	21.900,00	R\$ 19.744,60
541	III	SODEXO PASS DO BRASIL SERV.E COM. S	69.034.668/0001-56	BRL R\$	920.384,67	R\$ 884.169,39
542	III	SOL COMERCIAL E DISTRIBUIDORA LTDA	70.038.880/0001-70	BRL R\$	3.200,00	R\$ 3.172,81
543	III	SONDA PROCWORK INFORMÁTICA LTDA	08.733.698/0008-32	BRL R\$	18.000,00	R\$ 15.967,62
544	III	SOSERVI-SOCIEDADE DE SERVIÇOS GERAIS	09.863.853/0008-06	BRL R\$	7.400,00	R\$ 7.355,90
545	III	SP EQUIPAMENTOS DE PROTEÇÃO AO TRAB	59.609.123/0003-39	BRL R\$	3.600,00	R\$ 3.419,89
546	III	SPADARI CONSULTORIA DE INFORMÁTICA	12.470.033/0001-84	BRL R\$	200,00	R\$ 1.973,62
547	III	SPANSET DO BRASIL LTDA	02.728.994/0001-92	BRL R\$	22.850,00	R\$ 16.205,92
548	III	SPRAYING SYSTEMS DO BRASIL LTDA	52.462.215/0001-28	BRL R\$	2.100,00	R\$ 1.951,80
549	III	SR ENGENHARIA ELETRO MECANICA LTDA	91.660.845/0001-69	BRL R\$	400,00	R\$ 1.975,00
550	III	STAFF INFORMÁTICA LTDA	95.766.382/0001-75	USD R\$	16.900,00	R\$ 16.807,95
551	III	START SISTEMA E TECN RECURSOS TERC	02.108.185/0001-88	BRL R\$	800,00	R\$ 1.912,60
552	III	STATUS SERVSISTEM LTDA	06.095.323/0001-92	BRL R\$	27.700,00	R\$ 27.644,70
553	III	STEELTRAT TRATAMENTO TERMICO LTDA	07.594.169/0001-66	BRL R\$	6.847,16	R\$ 6.847,16
554	III	STEMAC SA GRUPOS GERADORES PEÇAS	92.753.268/0001-12	BRL R\$	1.000,00	R\$ 1.984,51
555	III	STEMCOR SPECIAL STEELS LLC	FORNECEDOR EXTERNO	BRL R\$	5.965,05	R\$ 5.965,05
556	III	STIM DIAS D'AVILA E REGIAO	07.252.881/0001-87	BRL R\$	1.300,00	R\$ 1.936,43
557	III	STV- SEGURANÇA E TRANSP. DE VALORES LTDA	88.191.069/0011-62	BRL R\$	140.800,00	R\$ 140.635,76
558	III	SUA CASA MATERIAIS DE CONSTRUCAO LT	07.116.969/0008-48	BRL R\$	1.000,00	R\$ 2.000,00
559	III	SUL CORTE IMPORTADORA DE FERRAMENTAS LTDA	00.205.734/0001-07	BRL R\$	6.750,00	R\$ 133,20
560	III	SULAMERICANA INDUSTRIA E COMERCIO L	61.174.686/0001-21	BRL R\$	20.100,00	R\$ 19.942,77
561	III	SULCROMO REVESTIMENTOS INDUSTRIAIS	87.827.457/0001-52	BRL R\$	10.700,00	R\$ 10.555,00
562	III	SULLAIR DO BRASIL LTDA	59.772.855/0001-83	BRL R\$	9.400,00	R\$ 9.367,76
563	III	SUPER PNEUS COMERCIO E IMPORTACAO L	89.820.930/0001-03	BRL R\$	1.000,00	R\$ 1.964,00
564	III	SUPERGASBRAS ENERGIA LTDA	19.791.896/0118-03	BRL R\$	37.000,00	R\$ 34.856,73
565	III	SUPERMERCADOS CELEIRO LTDA	36.305.837/0001-96	BRL R\$	4.500,00	R\$ 4.312,25
566	III	SUPPLY DRILL COM SERV E LOC MAQ EQU	13.021.478/0001-40	BRL R\$	17.500,00	R\$ 17.358,41
567	III	SUZHOU SIP STARD VALVE CO., LTD.	FORNECEDOR EXTERNO	BRL R\$	51.235,87	R\$ 51.235,87
568	III	SYNCHRO SISTEMAS DE INFORMACAO LTDA	67.028.548/0001-10	BRL R\$	260.054,91	R\$ 249.139,69
569	III	T SYSTEMS DO BRASIL LTDA	04.426.565/0001-96	BRL R\$	800,00	R\$ 1.956,34
570	III	TA EXPRESS TRANSPORTE AEREO LTDA	06.998.735/0009-90	BRL R\$	4.527,01	R\$ 4.527,01
571	III	TAECO MATERIAIS DE CONSTRUCAO LTDA	31.918.196/0001-21	BRL R\$	8.300,00	R\$ 8.156,09
572	III	TECHNIFOR PICTOR LTDA.	03.726.636/0001-03	BRL R\$	2.100,00	R\$ 2.024,84
573	III	TECHNOLUB COMERCIO DE PRODUTOS IND.	15.246.983/0001-18	USD R\$	2.345,85	R\$ 2.345,85
574	III	TECHOCEAN OFFSHORE LTDA (BRL)	68.753.482/0001-94	BRL R\$	2.237,84	R\$ 2.237,84
575	III	TECMETAL CONSULTORIA EM MATERIAIS L	02.150.447/0001-72	BRL R\$	3.900,00	R\$ 3.758,16
576	III	TECNOFLOX-BRASFLON COM E IND.LTDA	69.196.657/0001-72	BRL R\$	43.200,00	R\$ 43.117,26
577	III	TECNOFLOX INDUSTRIA E COMERCIO LTDA	65.592.511/0001-95	BRL R\$	35.050,00	R\$ 28.516,57
578	III	TECNOLOGIA EM CABOS DE ACO BRASCABO	02.755.014/0001-40	BRL R\$	5.600,00	R\$ 5.565,81
579	III	TECNOTRON AUTOMACAO E CONTR.IND.LTDA	01.743.139/0001-98	BRL R\$	700,00	R\$ 1.946,66
580	III	TECTOOL COM.E REP.DE MAQUINAS LTDA	67.783.985/0001-40	BRL R\$	16.400,00	R\$ 16.218,94
581	III	TEFA EQUIPAMENTOS LTDA	02.046.476/0001-99	BRL R\$	26.200,00	R\$ 26.013,88
582	III	TEKNOFIL COMERCIAL LTDA	03.944.835/0002-79	BRL R\$	2.300,00	R\$ 2.285,10
583	III	TELECOMUNICAÇÕES DE SÃO PAULO S.A	02.558.157/0024-59	BRL R\$	83.200,00	R\$ 83.054,60
584	III	TELEFÔNICA DO BRASIL S.A.	02.558.157/0003-24	BRL R\$	9.350,00	R\$ 2.771,25
585	III	TELEMAR NORTE LESTE S/A	33.000.118/0001-79	USD R\$	64.650,00	R\$ 58.127,19
586	III	TFT EMPRESA DE TRANSPORTES LTDA	00.341.210/0001-43	BRL R\$	24.300,00	R\$ 24.300,00
587	III	THE BANK OF NEW YORK MELLON	FORNECEDOR EXTERNO	BRL R\$	34.351.154,54	R\$ 14.409.521,25
588	III	THE GARDEN CITY, INC.	FORNECEDOR EXTERNO	BRL R\$	136.859,12	R\$ 134.526,60
589	III	THE TIMKEN CORPORATION	FORNECEDOR EXTERNO	BRL R\$	13.249,86	R\$ 13.249,86
590	III	THOR TRANSPORTES DE CARGAS LTDA	68.429.059/0001-33	BRL R\$	1.700,00	R\$ 1.999,06
591	III	THREAD PIPER MACHINE COM. E SERV. L	03.061.383/0001-04	BRL R\$	6.100,00	R\$ 6.075,75
592	III	TIM CELULAR S.A	04.206.050/0031-04	BRL R\$	3.367,88	R\$ 3.367,88
593	III	TISA NORDESTE COM.E REP.LTDA.	97.461.099/0001-60	BRL R\$	9.450,00	R\$ 2.773,70
594	III	TL PUBLICACOES ELETRONICAS LTDA	02.491.536/0001-82	BRL R\$	26.450,00	R\$ 19.913,54
595	III	TOPSEG ASSESSORIA E CONSULTORIA LTD	14.014.654/0001-89	BRL R\$	3.023,50	R\$ 3.023,50
596	III	TORREFAÇOES NOVAACOLINENSES LTDA	54.416.458/0001-55	BRL R\$	3.400,00	R\$ 3.323,00
597	III	TORWELL INDUSTRIA MECANICA LTDA.	69.005.841/0001-98	BRL R\$	14.800,00	R\$ 14.695,00
598	III	TOTVS S.A	53.113.791/0012-85	BRL R\$	83.950,00	R\$ 77.313,08
599	III	TRADE POLYMERS DO BRASIL IND.E COM.LTDA	01.198.847/0001-95	BRL R\$	177.000,00	R\$ 176.886,50
600	III	TRANPORTE SAO GERALDO LTDA	25.284.506/0008-77	BRL R\$	45.900,00	R\$ 45.835,16
601	III	TRANS NEW ABC TRANSPORTADORA LTDA	59.358.770/0001-53	BRL R\$	31.700,00	R\$ 248.133,07
602	III	TRANSCAXIAS LOGISTICA MODAL LTDA	02.457.005/0004-16	BRL R\$	27.750,00	R\$ 21.164,86
603	III	TRANSDISCOVERY TRADUCAO E INTERP.LT	04.009.853/0001-45	BRL R\$	800,00	R\$ 1.958,00
604	III	TRANSEGRU VIGILANCIA E SEGURANCA LT	31.376.361/0001-60	BRL R\$	39.200,00	R\$ 39.145,47
605	III	TRANSEGRU TECNOLOGIA EM SERVICOS	05.956.304/0001-40	BRL R\$	64.500,00	R\$ 64.492,19
606	III	TRANSMAGNO TRANSP.RODoviARIOS LTDA	28.299.386/0001-01	USD R\$	73.500,00	R\$ 73.449,29
607	III	TRANSPORTADORA DE DIESEL CAVALO MARINHO LTDA	13.529.482/0001-13	USD R\$	69.600,00	R\$ 69.493,88
608	III	TRANSPORTADORA DINAMICA LTDA	87.974.911/0002-89	USD R\$	3.400,00	R\$ 3.324,28
609	III	TRANSPORTADORA NORTE FLUMINENSE LTD	30.411.573/0004-11	BRL R\$	17.166,00	R\$ 17.166,00
610	III	TRANSPORTADORA PLIMOR LTDA	88.085.485/0061-45	BRL R\$	5.000,00	R\$ 4.932,63
611	III	TRANSPORTADORA PRIMEIRA DO NORDESTE LTDA	15.129.315/0008-87	BRL R\$	7.300,00	R\$ 7.218,50
612	III	TRANSPORTES TRANSPRADO LTDA	92.954.593/0001-43	BRL R\$	17.150,00	R\$ 10.603,90
613	III	TRIVALE ADMINISTRACAO LTDA	00.604.122/0001-97	BRL R\$	10.400,00	R\$ 10.210,29
614	III	TRIZELL ASSESSORIA PLANEJAMENTO E EXECUCAO DE SERVIÇOS EIRELI	03.978.635/0001-56	BRL R\$	33.950,00	R\$ 27.321,72
615	III	TROMBINI EMBALAGENS S/A	11.252.642/0010-95	BRL R\$	6.900,00	R\$ 6.749,06
616	III	TSL TRANSP. E SOLUCOES LOGISTICAS LTDA	04.689.082/0001-84	BRL R\$	5.400,00	R\$ 5.379,16

Este documento é cópia do original, assinado digitalmente por SUELLI ALEXANDRINA DA SILVA e Tribunal de Justiça do Estado de São Paulo, protocolado em 19/05/2022 às 19:43, sob o número WJMJ22408196779. Para conferir o original, acesse o site https://esaj.tjsp.jus.br/pastadigital/pg/abrirConferenciaDocumento.do, informe o processo 0037014-87.2015.8.26.0100 e código D0734BE.

Quadro 2 – Credores classes III até o momento pagos

Nº	Classe	Nome credor/Razão Social	CPF/CNPJ	Moeda	Total Pago	Saldo Remanescente
617	III	TUBASA TUBOS DE ACO DE SALVADOR LTD	13.301.916/0001-23	BRL	R\$ 6.200,00	R\$ 6.074,34
618	III	TUV RHEINLAND DO BRASIL LTDA	01.950.467/0001-65	BRL	R\$ 2.500,00	R\$ 2.356,19
619	III	UNA PROSIL USINA NOVA AMERICA IND E COM	08.764.471/0006-92	BRL	R\$ 6.900,00	R\$ 6.780,00
620	III	UNIACO INDUSTRIA & COMERCIO DE CONF	65.354.714/0001-43	BRL	R\$ 9.500,00	R\$ 9.457,00
621	III	UNIÃO BRASILEIRA DE EDUC.E ASSISTEN	88.630.413/0002-81	BRL	R\$ 5.200,00	R\$ 5.085,70
622	III	UNICORP RENTALS ADM. DE ATIVOS LTDA	08.623.023/0001-64	BRL	R\$ 1.600,00	R\$ 1.954,46
623	III	UNIMED NORDESTE RS – SOCIEDADE COOPERATIVA DE SERVIÇOS MÉDICOS LTDA	87.827.689/0001-00	BRL	R\$ 310.213,30	R\$ 297.278,66
624	III	UNIMED ODONTO S/A	10.414.182/0001-09	BRL	R\$ 100.016,30	R\$ 93.143,73
625	III	UNIMED SEGUROS SAUDE S/A	04.487.255/0001-81	BRL	R\$ 1.400,00	R\$ 1.995,90
626	III	USIMAC DE MACAE COM.E SERV. LTDA	01.757.352/0001-59	BRL	R\$ 2.000,00	R\$ 1.924,24
627	III	VALETE EDITORA TECNICA COMERCIAL LT	58.016.106/0001-63	BRL	R\$ 2.200,00	R\$ 2.096,92
628	III	VALLOUREC MANNESMANN OIL & GAS FRAN	FORNECEDOR EXTERNO	BRL	R\$ 4.673,50	R\$ 4.673,50
629	III	VALMAC SERV. EM EQUIP. P/ PETROLEO	04.028.982/0001-80	BRL	R\$ 800,00	R\$ 1.945,00
630	III	VALMAN IND. METALURGICA LTDA (FASA)	49.769.425/0001-59	BRL	R\$ 313.475,06	R\$ 300.351,93
631	III	VARCO INTERNATIONAL DO BRASIL EQUIP	55.658.090/0001-02	BRL	R\$ 396.973,30	R\$ 380.776,55
632	III	VAREJAO DO CAMINHONEIRO PECAS E ACE	14.011.019/0001-48	BRL	R\$ 2.100,00	R\$ 2.024,98
633	III	VBR LOGISTICA LTDA	01.176.077/0002-60	BRL	R\$ 1.500,00	R\$ 1.988,66
634	III	VECOM BRASIL INDUSTRIA E COMERCIO L	01.741.392/0001-02	BRL	R\$ 1.200,00	R\$ 1.908,00
635	III	VELOCE LOGISTICA S.A.	10.299.567/0001-64	BRL	R\$ 1.300,00	R\$ 1.958,51
636	III	VIACAO AGUIA BRANCA S/A	27.486.182/0001-09	BRL	R\$ 2.600,00	R\$ 2.451,10
637	III	VIACAO NORDESTE LTDA	08.324.808/0001-36	BRL	R\$ 4.900,00	R\$ 4.754,66
638	III	VIACAO PRINCESA TECELA TRANSP. LTDA	62.152.657/0001-21	BRL	R\$ 5.400,00	R\$ 5.257,92
639	III	VIANA OFFSHORE COMERCIO LTDA	04.624.947/0001-24	BRL	R\$ 32.400,00	R\$ 32.396,14
640	III	VICINAY CADENAS S.A.	FORNECEDOR EXTERNO	BRL	R\$ 109.672,20	R\$ 109.672,20
641	III	VILLARES METAIS USINA DE SUMARE	42.566.752/0004-07	BRL	R\$ 20.350,00	R\$ 13.681,96
642	III	VIPETRO - VILMAR PEREIRA LTDA	09.080.623/0001-96	BRL	R\$ 500,00	R\$ 2.000,00
643	III	VIRAJ & PARNOX IND E COM.EIRELI-DIV.VIRA	15.797.692/0001-18	BRL	R\$ 17.100,00	R\$ 17.002,21
644	III	WISE VIGILANCIA E SEGURANCA LTDA	42.146.902/0010-71	BRL	R\$ 12.400,00	R\$ 12.288,69
645	III	VOGEL TRANS. E AGENC.DE CARGA INT.	68.417.930/0001-89	BRL	R\$ 39.800,00	R\$ 39.602,67
646	III	VOTORANTIM CIMENTOS N/NE S/A	10.656.452/0023-95	BRL	R\$ 49.900,00	R\$ 49.879,96
647	III	VP ASSESSORIA E SERVICOS LTDA	74.163.056/0001-01	EUR	R\$ 6.500,00	R\$ 6.433,44
648	III	W STEEL INDUSTRIA E COMERCIO LTDA	20.976.355/0001-28	BRL	R\$ 1.600,00	R\$ 1.991,00
649	III	WALHATUR VIAGENS E TURISMO LTDA (FASA)	66.822.537/0001-45	BRL	R\$ 450.495,86	R\$ 432.131,58
650	III	WATSON – MARLOW BREDEL IND. COM. B.	07.910.191/0001-78	BRL	R\$ 1.100,00	R\$ 1.949,95
651	III	WEATHERFORD INDÚSTRIA E COMÉRCIO LTDA	93.189.694/0008-04	BRL	R\$ 106.062,84	R\$ 99.214,29
652	III	WEBB NEGÓCIOS S/A	02.890.199/0001-04	BRL	R\$ 235.132,48	R\$ 230.632,48
653	III	WEIR SPM DO BRASIL COM. LOC. E INST	12.056.001/0001-37	BRL	R\$ 4.900,00	R\$ 4.773,35
654	III	WEST GROUP TREINAMENTOS IND LTDA	07.039.473/0001-41	BRL	R\$ 5.400,00	R\$ 1.036,20
655	III	WHIRLPOOL S.A	59.105.999/0001-86	BRL	R\$ 1.100,00	R\$ 1.987,16
656	III	WHITE MARTINS GASES IND. DO NORDEST	24.380.578/0004-21	BRL	R\$ 6.800,00	R\$ 6.673,50
657	III	WHITE MARTINS GASES INDS. LTDA	35.820.448/0061-77	BRL	R\$ 2.500,00	R\$ 2.357,25
658	III	WM TOOLS INDUST. DE FERRAMENTAS L	11.234.162/0001-00	BRL	R\$ 8.800,00	R\$ 8.699,99
659	III	WUHU CNM VALVE IND CO LTD	FORNECEDOR EXTERNO	USD	R\$ 90.381,24	R\$ 87.798,71
660	III	WYLLTEK ELETRO-ELETRONICA E TELEINF	03.867.226/0001-82	BRL	R\$ 11.600,00	R\$ 11.486,24
661	III	YANCHENG SUNT VALVE CO.(R\$)	FORNECEDOR EXTERNO	BRL	R\$ 1.325.925,47	R\$ 792.380,16
662	III	ZEMA ZSELICS LTDA	57.490.906/0001-59	BRL	R\$ 3.200,00	R\$ 3.079,80
663	III	ZHEJIANG MINMETALS SANHE IMP.EXP.CO LTDA	FORNECEDOR EXTERNO	BRL	R\$ 207.224,14	R\$ 181.935,86
664	III	ZHEJIANG UNIFULL INDUSTRIAL	FORNECEDOR EXTERNO	BRL	R\$ 85.303,26	R\$ 85.303,26
665	III	ZIRCONTEC IND E COM DE ZIRCONIO LTDA	13.693.268/0001-06	BRL	R\$ 23.050,00	R\$ 16.390,51
666	III	ZMH SILVICULTURA AS	10.629.097/0001-50	BRL	R\$ 102.800,00	R\$ 102.700,74
667	III	ZURICH MINAS BRASIL SEGUROS S.A.	17.197.385/0001-21	BRL	R\$ 51.978,48	R\$ 51.978,48
667		Total - Classe III (art. 41,III, da LFR): Titulares de créditos quirográficos, com privilégio especial, com privilégio geral ou subordinados			R\$ 203.239.122,98	R\$ 187.951.880,63



Quadro 3 – Credores classes IV até o momento pagos (Continua...)

Nº	Classe	Nome credor/Razão Social		Moeda	Total Pago	Saldo Remanescente
1	IV	A & B TELEMANTENÇÃO LTDA	09.274.308/0001-08	BRL	R\$ 15.800,00	R\$ 15.630,73
2	IV	A COELHO PENNA HOTEL ME	05.593.305/0001-78	BRL	R\$ 2.900,00	R\$ 2.755,50
3	IV	A G CASELLA TRANSPORTES E LOGISTICA	17.598.893/0001-11	BRL	R\$ 14.850,00	R\$ 7.224,29
4	IV	A Q LASER IMPRESSOES GRAFICA LTDA	11.690.701/0001-16	BRL	R\$ 700,00	R\$ 1.926,30
5	IV	A SEDUTORA MALHAS LTDA - ME	31.216.864/0001-79	BRL	R\$ 4.200,00	R\$ 4.020,00
6	IV	A. FRANCO METALURGICA LTDA EPP	07.553.687/0001-31	BRL	R\$ 880,00	R\$ 2.000,00
7	IV	A.F.S.ASSISTENC.TEC.DE INSTRUMENTOS	05.614.622/0001-23	BRL	R\$ 900,00	R\$ 1.968,00
8	IV	A.NETO TRANSPORTE LTDA - ME	09.145.338/0001-06	BRL	R\$ 8.400,00	R\$ 8.396,73
9	IV	A.S.S.P ASSESSORIA DE SEGURANCA PAT	11.673.273/0001-13	BRL	R\$ 30.400,00	R\$ 30.252,72
10	IV	ABRASIVOS REDESCOR DO BRASIL LTDA	05.866.605/0001-83	BRL	R\$ 2.900,00	R\$ 2.887,00
11	IV	ABRILSAN ASSESSORIA EM CARTORIOS DE	57.750.655/0001-02	BRL	R\$ 21.300,00	R\$ 21.195,10
12	IV	ACME SERVIÇOS E LOCAÇÕES LTDA ME	07.852.512/0001-25	BRL	R\$ 2.061,25	R\$ 2.061,25
13	IV	AÇO NORTE DISTRIBUIDORA DE AÇO LTDA	07.177.464/0001-17	BRL	R\$ 29.500,00	R\$ 29.486,51
14	IV	ACOMAQUINA COMERCIO E SERVICOS LTDA	30.996.557/0001-95	BRL	R\$ 11.000,00	R\$ 10.846,50
15	IV	ACRIJAS ARTES COM.E SERV. LTDA ME	04.632.967/0001-47	BRL	R\$ 2.200,00	R\$ 2.174,50
16	IV	ACRP PRESTACAO DE SERVICOS EVENTUAU	01.175.567/0001-61	BRL	R\$ 96.217,79	R\$ 74.902,12
17	IV	ADEILSON DE ARAUJO TRINDADE - ME	01.686.044/0001-80	BRL	R\$ 2.000,00	R\$ 1.939,00
18	IV	ADEMAR AIRES DA SILVA - ME	02.591.417/0001-00	BRL	R\$ 1.600,00	R\$ 2.000,00
19	IV	ADVERBUM SERVICOS DE TRADUCAO INTER	05.465.473/0001-88	BRL	R\$ 5.300,00	R\$ 5.111,07
20	IV	AFFONSO GRANDO E FILHA LTDA	04.843.001/0001-59	BRL	R\$ 8.800,00	R\$ 8.755,00
21	IV	AGNALDO ROSA COMPRESSORES EPP	07.425.147/0001-72	BRL	R\$ 2.743,82	R\$ 2.743,82
22	IV	AILTON CLAUDIO PILAO ME	04.609.082/0001-27	BRL	R\$ 700,00	R\$ 1.958,26
23	IV	ALEMA IND.E COM. PROD.METALURGICOS LTDA	12.309.838/0001-40	BRL	R\$ 34.937,10	R\$ 26.307,82
24	IV	ALFA MAX COMERCIAL LTDA - ME	10.739.909/0001-10	BRL	R\$ 15.100,00	R\$ 15.022,52
25	IV	ALFATEC INFO TECNOLOGIA LTDA	08.839.632/0001-55	BRL	R\$ 3.000,00	R\$ 2.970,80
26	IV	ALIANZZA OFFSHORE SERV TECNICOS LTD	11.858.513/0001-54	BRL	R\$ 4.600,00	R\$ 4.477,76
27	IV	ALIGERA EQUIPAMENTOS DIGITAIS LTDA	88.081.336/0001-77	BRL	R\$ 1.814,00	R\$ 2.000,00
28	IV	ALIMENTO SAUDAVEL RESTAURANTE LTDA	10.782.393/0001-96	BRL	R\$ 63.400,00	R\$ 63.206,78
29	IV	ALTERNATIVE EMPREEN IMOBILIARIOS	08.543.798/0001-20	BRL	R\$ 127.965,78	R\$ 97.939,50
30	IV	ALUMAQUINAS ALGUEL MAQ. E VEIC. LT	62.476.601/0001-22	BRL	R\$ 15.750,00	R\$ 8.150,00
31	IV	ALVO METAL MECANICA LTDA	11.715.623/0001-67	BRL	R\$ 12.300,00	R\$ 12.110,00
32	IV	AM ABRANTES DE OLIVEIRA (BRL)	04.121.879/0001-80	BRL	R\$ 1.200,00	R\$ 1.987,68
33	IV	AM LOGISTICA E TRANSPORTE LTDA - ME	14.596.463/0002-53	BRL	R\$ 106.058,13	R\$ 82.553,64
34	IV	AMARILDO FERNANDO SOARES ME	92.482.231/0001-05	BRL	R\$ 1.300,00	R\$ 1.924,00
35	IV	ANA ANGELICA MATOS DOS SANTOS	10.643.293/0001-89	BRL	R\$ 3.600,00	R\$ 3.591,42
36	IV	ANALISYS LABORATORIO CLINICO LTDA-M	08.463.383/0001-46	BRL	R\$ 2.200,00	R\$ 2.065,00
37	IV	ANDRADE AMORIM IND. COM. LTDA - ME	00.554.019/0001-80	BRL	R\$ 5.700,00	R\$ 5.692,28
38	IV	ANDREIA SOUZA ARNAUD - ME.	01.866.162/0001-70	BRL	R\$ 185,00	R\$ 2.000,00
39	IV	ANGELICA RABELO BISPO SILVA DE CATU	01.656.713/0001-70	BRL	R\$ 2.000,00	R\$ 1.966,00
40	IV	ANTONIO CARLOS SABACK ALVES JUNIOR	07.822.961/0001-87	BRL	R\$ 6.500,00	R\$ 6.443,98
41	IV	ANTONIO MARCO ANDRADE SABACK ALVES	11.517.038/0001-52	BRL	R\$ 2.400,00	R\$ 2.317,39
42	IV	ANTONUCCI & AGOSTINHO COMERCIAL LTD	04.748.019/0001-71	BRL	R\$ 1.884,25	R\$ 2.000,00
43	IV	ANTUAN TRANSP COM DE METAIS	05.206.367/0001-80	BRL	R\$ 4.900,00	R\$ 4.725,00
44	IV	APEVIS - TECNOLOGIA IND. COM. SERV.	08.953.281/0001-09	BRL	R\$ 43.400,00	R\$ 43.284,19
45	IV	APLIGRAF APLICATIVOS GRAFICOS LTDA	32.086.266/0001-95	BRL	R\$ 3.200,00	R\$ 3.151,10
46	IV	ARAUJO & CUNHA SOLUCOES EMPRESARIAI	09.584.246/0001-22	BRL	R\$ 1.000,00	R\$ 2.000,00
47	IV	AR-LUG COMPRESSORES E EQUIP. LTDA	54.308.838/0001-76	BRL	R\$ 4.300,00	R\$ 4.214,80
48	IV	ARTOOLS IND. E COM. DE FERRAMENTAS	59.217.323/0001-84	BRL	R\$ 100,00	R\$ 2.000,00
49	IV	ASTRA 19 COMERCIO E SERVICOS LTDA	08.769.401/0001-12	BRL	R\$ 3.100,00	R\$ 3.032,67
50	IV	ASTRAL NORTE FLUM SANEAMENTO BASICO	06.012.804/0001-97	BRL	R\$ 4.285,00	R\$ 4.285,00
51	IV	ASTRAN MUDANÇAS E TRANSPORTES LTDA	02.974.449/0001-86	BRL	R\$ 4.700,00	R\$ 4.700,00
52	IV	ATUAL MACAENSE DIST. DE MAT. ESCR.	04.776.742/0001-64	BRL	R\$ 3.100,00	R\$ 3.002,20
53	IV	AVANT IND.E COM.DE PROD.SINTETICO E	13.441.108/0001-61	BRL	R\$ 8.700,00	R\$ 8.619,00
54	IV	AV-COM.MANGUEIRAS CONEXOES SERVICOS	02.862.356/0001-60	BRL	R\$ 3.100,00	R\$ 3.073,95
55	IV	B. A. CALMON COMERCIO DE AUTO PECAS	10.235.038/0001-05	BRL	R\$ 5.900,00	R\$ 5.761,42
56	IV	B.T DA SILVA-ME	09.664.003/0001-02	BRL	R\$ 2.718,02	R\$ 2.718,02
57	IV	B.T.I. BORRACHAS E TECNICAS IND LTD	04.867.903/0001-25	BRL	R\$ 4.500,00	R\$ 4.350,00
58	IV	BARROSO GARCEZ COMERCIO E SERVIÇO L	04.138.267/0001-09	BRL	R\$ 3.962,80	R\$ 3.962,80
59	IV	BEL QUIMICA COMERCIO DE PRODUTOS LT	05.255.698/0001-00	BRL	R\$ 20.250,00	R\$ 12.583,27
60	IV	BENACONTE SERVICOS LTDA	02.313.900/0001-14	BRL	R\$ 3.100,00	R\$ 2.960,00
61	IV	BENTO JOSE DA SILVA - ME	32.762.817/0001-93	BRL	R\$ 6.115,17	R\$ 6.115,17
62	IV	BERGAMINI INDUSTRIA E COMERCIO DE R	12.996.397/0001-00	BRL	R\$ 5.700,00	R\$ 5.648,00
63	IV	BOMPARC OFFSHORE COM.SERV.E LOC.LTD	10.878.863/0001-10	BRL	R\$ 25.500,00	R\$ 25.430,41
64	IV	BRADISA COMERCIO DE PROD. ELET. LTD	04.093.968/0001-60	BRL	R\$ 1.200,00	R\$ 1.939,90
65	IV	BRASCOM SERV. E COM. DE REFRIG. LTD	02.520.116/0001-87	BRL	R\$ 2.800,00	R\$ 2.620,00
66	IV	BRAZONI COM.DE FILTROS E PECAS LTDA	01.918.772/0001-70	BRL	R\$ 1.500,00	R\$ 1.961,30
67	IV	BRISSETT & BRISSETT EVENTOS LTDA	09.305.304/0001-31	BRL	R\$ 5.100,00	R\$ 4.939,22
68	IV	BRUNO LUMACK DO MONTE LOYO	04.439.189/0002-55	BRL	R\$ 3.000,00	R\$ 2.850,00
69	IV	BRV SERVIÇOS LTDA	09.649.513/0001-00	BRL	R\$ 3.900,00	R\$ 3.880,18
70	IV	BSA CONSTRUTORA E ADMINISTRADORA LT	59.813.881/0001-02	BRL	R\$ 9.500,00	R\$ 9.309,64
71	IV	C R ANDRADE COM DE ALIMENTOS E TRAN	09.033.792/0001-75	BRL	R\$ 1.800,00	R\$ 1.941,44
72	IV	CARLOS ALBERTO MATIAS FILHO - ME	09.303.030/0001-41	BRL	R\$ 7.300,00	R\$ 7.296,71
73	IV	CASA CENTELHA	08.248.403/0001-66	BRL	R\$ 6.221,52	R\$ 6.221,52
74	IV	CASA DAS VEDAÇÕES HIDRAULICA LTDA	74.010.372/0001-35	BRL	R\$ 3.000,00	R\$ 2.999,00
75	IV	CASA DO PARAFUSO LTDA.EPP	12.488.498/0001-62	BRL	R\$ 117,00	R\$ 2.000,00
76	IV	CASANOVA REFORMAS LTDA-ME	10.352.653/0001-93	BRL	R\$ 18.550,00	R\$ 10.950,00
77	IV	CAT-CAMARGO ASSISTENCIA TECNICA LTD	13.098.955/0001-75	BRL	R\$ 10.450,00	R\$ 2.941,00
78	IV	CAZUMBA - CONSTRUTORA LTDA	03.874.710/0001-39	BRL	R\$ 348.539,00	R\$ 273.550,56
79	IV	CENCI COM.DE EXTINTORES LTDA.	92.484.575/0001-45	BRL	R\$ 1.500,00	R\$ 1.974,75
80	IV	CENTRAL DE AÇO MACAE LTDA	32.299.125/0001-50	BRL	R\$ 1.600,00	R\$ 1.963,99
81	IV	CENTRAL DE SUPRIMENTOS COM.MAT.ELET	03.644.826/0001-81	BRL	R\$ 12.800,00	R\$ 12.754,10
82	IV	CERT'S CONTROL COM E SERV DE ENG LT	07.895.625/0001-08	BRL	R\$ 144.223,82	R\$ 112.748,52
83	IV	CETAN CENTRO TECNOLOGICO DE ANALISE	04.927.092/0002-91	BRL	R\$ 2.700,00	R\$ 2.521,48
84	IV	CIKALA COMERCIO E SERVICOS LTDA - M	03.932.097/0001-69	BRL	R\$ 500,00	R\$ 1.935,60
85	IV	CIONA COMERCIO DE PNEUS LTDA.	28.648.194/0003-17	BRL	R\$ 11.800,00	R\$ 11.700,00
86	IV	CLASSICA TRANSPORTES E LOGISTICA LT	09.722.534/0001-04	BRL	R\$ 38.500,00	R\$ 38.300,06
87	IV	COATINGTEC REVESTIM.S TECN.DE METAI	10.734.048/0001-87	BRL	R\$ 4.500,00	R\$ 4.404,50



Quadro 3 – Credores classes IV até o momento pagos (Continua...)

Nº	Classe	Nome credor/Razão Social		Moeda	Total Pago	Saldo Remanescente
88	IV	COMERCIAL SMP LTDA - EPP	02.636.302/0001-86	BRL	R\$ 2.900,00	R\$ 2.792,10
89	IV	COMERCIO DE METAIS BRONZE LTDA	06.103.529/0001-17	BRL	R\$ 24.800,00	R\$ 24.754,60
90	IV	COMERCIO DE TINTAS MENDES E PEREIRA	04.869.857/0001-01	BRL	R\$ 2.300,00	-R\$ 53,00
91	IV	COMPRESSULL PECAS E SERVICOS LTDA	11.407.196/0001-50	BRL	R\$ 3.200,00	R\$ 3.182,18
92	IV	CONNEMAT - CONS TEC EM ADM DE MAT L	07.738.020/0001-03	BRL	R\$ 11.900,00	R\$ 8.871,02
93	IV	CONSULTORIA EMPRESARIAL E AMBIENTAL	09.133.446/0001-69	BRL	R\$ 19.200,00	R\$ 19.191,05
94	IV	CONTE & SILVA LABORATÓRIO AMBIENTAL	04.135.013/0001-29	BRL	R\$ 400,00	R\$ 1.964,00
95	IV	CORRPACK DO BRASIL IND. COM. EMBALA	74.415.043/0001-74	BRL	R\$ 2.100,00	R\$ 1.985,91
96	IV	COSTELA GRILL RESTAURANTE A KILO LT	12.487.747/0001-03	BRL	R\$ 32.100,00	R\$ 32.090,79
97	IV	CRIART TECH DO BRASIL LTDA	54.092.770/0001-30	BRL	R\$ 1.100,00	R\$ 1.942,10
98	IV	CROMATUDO SERVIÇOS DE CROMAGEM LTDA	03.420.226/0001-30	BRL	R\$ 5.400,00	R\$ 5.328,24
99	IV	CROMOTECNICA RETIF MANUT DE EQUIP I	14.757.702/0001-29	BRL	R\$ 4.800,00	R\$ 4.645,00
100	IV	CRS COMPRESSORES LTDA	03.891.315/0001-64	BRL	R\$ 3.200,00	R\$ 3.160,00
101	IV	CRV-TROCADORES CALOR E RADIADORES	28.046.969/0001-12	BRL	R\$ 1.700,00	R\$ 2.000,00
102	IV	CYNTHIA MATULIONES DE FARIA - ME	03.760.191/0001-88	BRL	R\$ 17.050,00	R\$ 9.406,30
103	IV	D F KLEIN RADIADORES	11.456.998/0001-50	BRL	R\$ 5.000,00	R\$ 4.840,00
104	IV	D R BITTENCOURT ME	74.171.059/0001-89	BRL	R\$ 6.900,00	R\$ 6.875,00
105	IV	D T M TRANSPORTES E LOGISTICA LTDA	11.371.869/0001-69	BRL	R\$ 9.700,00	R\$ 9.570,62
106	IV	D.M.L. - EMPILHADEIRAS LTDA - EPP	09.536.500/0001-17	BRL	R\$ 4.000,00	R\$ 3.908,02
107	IV	DAGUETTI & CIA MAT.DE CONSTRUÇÕES L	13.110.513/0001-05	BRL	R\$ 5.000,00	R\$ 5.000,00
108	IV	DANIELE JALLES DA SILVA - ME	14.509.177/0001-22	BRL	R\$ 400,00	R\$ 1.950,00
109	IV	DC INDUSTRIA MECANICA LTDA-ME	18.009.964/0001-66	BRL	R\$ 16.350,00	R\$ 8.712,38
110	IV	DCM MATERIAIS INDUSTRIAIS LTDA.	03.181.782/0001-09	BRL	R\$ 1.500,00	R\$ 1.951,00
111	IV	DEBORA MORAES PRODUTOS DESCARTAVEIS	11.956.866/0001-97	BRL	R\$ 700,00	R\$ 1.940,00
112	IV	DELTA LASER CORTES E MATRIZES LTDA	09.478.960/0001-36	BRL	R\$ 1.000,00	R\$ 1.930,13
113	IV	DETECTA FIR. COM DE EQUIP. HID. E CO	10.787.552/0001-45	BRL	R\$ 302,00	R\$ 2.000,00
114	IV	DIGGO TRANSPORTES LTDA EPP	03.999.930/0001-99	BRL	R\$ 2.200,00	R\$ 2.126,25
115	IV	DINAMICA MAQUINAS E EQUIPAMENTOS LT	01.367.157/0001-12	BRL	R\$ 5.100,00	R\$ 4.927,77
116	IV	DINAMICA RIO FERRAMENTAS ELÉTRICAS	39.084.280/0001-07	BRL	R\$ 300,00	R\$ 1.958,00
117	IV	DM ASSESSORIA E SISTEMAS LTDA	38.742.698/0001-93	BRL	R\$ 7.600,00	R\$ 7.517,66
118	IV	DM DE JESUS SILVA DE COITE - ME	03.950.234/0001-98	BRL	R\$ 10.650,00	R\$ 4.979,23
119	IV	DNB DISTANCIONAL DE BOMBAS LTDA	96.803.697/0001-08	BRL	R\$ 2.700,00	R\$ 2.521,20
120	IV	DOURADO LOGISTICA, TRANSPORTES E SE	08.733.556/0001-07	BRL	R\$ 4.000,00	R\$ 3.953,17
121	IV	DSEED DESENVOLVIMENTO E QUAL. LTDA- ME	09.543.283/0001-92	BRL	R\$ 2.500,00	R\$ 2.500,00
122	IV	DUARTE CONSULTING REC. E SELECAO LT	07.245.689/0001-63	BRL	R\$ 2.900,00	R\$ 2.764,23
123	IV	DUARTE DE SOUZA RODRIGUES	90.903.832/0001-00	BRL	R\$ 31.100,00	R\$ 30.913,08
124	IV	E FLORENCIO DA COSTA - EPP	01.396.992/0001-80	BRL	R\$ 469.951,26	R\$ 369.244,24
125	IV	E L DO NASCIMENTO - ME	19.450.638/0001-52	BRL	R\$ 500,00	R\$ 1.934,00
126	IV	E S SIQUEIRA INFORMATICA SERVICOS L	04.682.351/0001-80	BRL	R\$ 2.200,00	R\$ 2.044,17
127	IV	E. DA S. RODRIGUES	04.358.852/0001-06	BRL	R\$ 28.300,00	R\$ 28.215,00
128	IV	EDVALDO ARAUJO DE JESUS	34.352.831/0001-44	BRL	R\$ 3.000,00	R\$ 2.812,50
129	IV	EFETIVARH CONSULTORIA EM RH E SERV	04.963.140/0001-16	BRL	R\$ 4.500,00	R\$ 4.474,69
130	IV	ELAINE CRISTINA PEREIRA SANTOS	11.787.338/0001-51	BRL	R\$ 8.500,00	R\$ 8.307,45
131	IV	ELETET COMERCIO E REPRESENTACAO LTD	01.068.343/0001-50	BRL	R\$ 1.700,00	R\$ 1.911,80
132	IV	ELETRICIDADE INDUSTRIAL LTDA	32.870.057/0001-38	BRL	R\$ 3.700,00	R\$ 3.699,20
133	IV	ELETROAUTO-PECAS AUTOMOTIVAS LTDA	13.033.841/0001-47	BRL	R\$ 1.800,00	R\$ 1.998,00
134	IV	ELETRONICA STERIO-CAR LTDA - MEE	35.997.840/0001-55	BRL	R\$ 2.200,00	R\$ 2.090,37
135	IV	ELETROCK ASSISTENCIA TECNICA LTDA	13.556.095/0001-76	BRL	R\$ 11.550,00	R\$ 3.958,00
136	IV	ELFA SERVICOS INDUSTRIAIS LTDA. - ME	17.624.118/0001-93	BRL	R\$ 2.700,00	R\$ 2.700,00
137	IV	ELIZABETE ELISABETH COM.E SERV. LTDA	03.624.216/0001-16	BRL	R\$ 28.300,00	R\$ 28.136,90
138	IV	ELOVAN TRANSPORTES LTDA	06.301.413/0001-92	BRL	R\$ 400,00	R\$ 1.992,16
139	IV	EMBALAGENS CAREGNATO LTDA	07.500.637/0001-96	BRL	R\$ 16.000,00	R\$ 15.987,70
140	IV	EMBALAGENS M AUGUSTO BONATTO LTDA	09.277.748/0001-00	BRL	R\$ 900,00	R\$ 1.915,00
141	IV	EMBRAV-EMPRESA BRASILEIRA DE VENDAS	07.557.766/0001-10	BRL	R\$ 2.600,00	R\$ 2.437,78
142	IV	EMEL PRESTACAO DE SERVICO LTDA ME	04.851.975/0001-84	BRL	R\$ 91.965,32	R\$ 71.546,60
143	IV	EMPRESA BRASILEIRA DE ENSAIOS LTDA	05.398.653/0001-94	BRL	R\$ 5.000,00	R\$ 4.862,49
144	IV	EMPRESA COM.SERV.OFF-SHOR.RAF.BOGES	07.840.261/0001-69	BRL	R\$ 3.657,78	R\$ 3.657,78
145	IV	EPEBRAS EQUIP PETROLIF BRAS EIRELI	04.692.961/0001-65	BRL	R\$ 20.200,00	R\$ 20.036,00
146	IV	ERDALVA ROCHA SANCHES DO AMARAL ME	39.303.177/0001-00	BRL	R\$ 6.600,00	R\$ 6.528,40
147	IV	ESCOLA TEC.S.JORGE GUERREIRO LTDA	10.523.602/0001-87	BRL	R\$ 100,00	R\$ 2.000,00
148	IV	ESFEROVAL REPRESENTAÇÕES LTDA - EPP	04.643.962/0001-10	BRL	R\$ 122.961,53	R\$ 95.972,66
149	IV	ETAG REPRESENTAÇÕES COMERCIAIS LTDA - EPP	04.839.333/0001-60	BRL	R\$ 17.050,00	R\$ 9.536,30
150	IV	EUROFORMY CONF. DE UNIF. LTDA-EPP	06.351.006/0001-90	BRL	R\$ 3.300,00	R\$ 3.120,00
151	IV	EXPRESSO MACAÉ	08.657.939/0001-35	BRL	R\$ 14.200,00	R\$ 14.177,31
152	IV	EXTINCHAMAS MONTAGENS E INSTALACOES	08.331.109/0001-13	BRL	R\$ 1.500,00	R\$ 1.969,00
153	IV	F & J PRESTADORA DE SERVICOS LTDA	10.391.777/0001-88	BRL	R\$ 1.300,00	R\$ 1.917,97
154	IV	F. SANTOS INDUSTRIA COMERCIO E SERV	05.486.250/0001-05	BRL	R\$ 11.800,00	R\$ 11.766,02
155	IV	FABIO MORAIS DECORACOES - ME	13.078.817/0001-24	BRL	R\$ 2.300,00	R\$ 2.130,00
156	IV	FASA EQUIPAMENTOS INDUSTRIAIS LTDA	06.698.565/0001-70	BRL	R\$ 2.200,00	R\$ 2.099,00
157	IV	FEIRENSE RETIFIGA DE MOTORES LTDA	03.339.547/0001-04	BRL	R\$ 5.300,00	R\$ 5.200,00
158	IV	FERCIL FERRAMENTAS CORREIAS E MANG.	04.091.497/0001-51	BRL	R\$ 1.143,52	R\$ 2.000,00
159	IV	FERRAMENTAS UBRA LTDA	02.638.794/0001-49	BRL	R\$ 9.350,00	R\$ 1.685,85
160	IV	FERRO E ACO PODEROSOS DA PENHA LTDA	02.265.683/0001-34	BRL	R\$ 100,00	R\$ 2.000,00
161	IV	FILLNET COMERCIO E SERVICO DE INFOR	02.748.873/0001-02	BRL	R\$ 1.800,00	R\$ 1.993,90
162	IV	FLAT LUX CONSULTORIA E SERVICOS LTD	08.736.185/0001-09	BRL	R\$ 1.000,00	R\$ 1.955,00
163	IV	FLUXOVAL REPRESENTAÇÕES E COMERCIAIS - ME	08.775.995/0001-74	BRL	R\$ 26.100,00	R\$ 26.088,99
164	IV	FMC COMERCIO DE ELETROELETRONICOS L	00.983.758/0001-97	BRL	R\$ 6.800,00	R\$ 6.728,15
165	IV	FORMATHO IMPRESSOS LTDA-EPP	04.008.304/0001-56	BRL	R\$ 2.100,00	R\$ 2.022,00
166	IV	FOURNY & Fourny LTDA	10.812.361/0001-96	BRL	R\$ 6.100,00	R\$ 5.920,00
167	IV	FRA INDUSTRIA METALURGICA LTDA	00.529.977/0001-09	BRL	R\$ 20.350,00	R\$ 12.712,40
168	IV	FRANCISCO DE ASSIS DA SILVA MACHADO	12.984.373/0001-23	BRL	R\$ 400,00	R\$ 2.000,00
169	IV	FREE TEST-REP.E INST.IND.LTDA	07.453.156/0001-77	BRL	R\$ 2.200,00	R\$ 2.132,00
170	IV	FRIOTEC REFRIGERAÇÃO LTDA.	08.481.012/0001-97	BRL	R\$ 5.500,00	R\$ 5.386,00
171	IV	FW COMERCIO E REPRESENTACOES LTDA -	03.933.179/0001-28	BRL	R\$ 1.300,00	R\$ 1.975,00
172	IV	G & G AUTOMAÇÃO LTDA	11.767.097/0001-89	BRL	R\$ 12.200,00	R\$ 12.078,00
173	IV	G LIMP INDUSTRIA E COMERCIO DE DESE	01.150.435/0001-85	BRL	R\$ 6.700,00	R\$ 6.698,00
174	IV	G P FERNANDES ME	12.350.202/0001-42	BRL	R\$ 3.100,00	R\$ 3.007,50



Quadro 3 – Credores classes IV até o momento pagos (Continua...)

Nº	Classe	Nome credor/Razão Social		Moeda	Total Pago	Saldo Remanescente
175	IV	G PEREIRA DA CUNHA - ME	13.065.045/0001-96	BRL	R\$ 149.400,00	R\$ 149.309,52
176	IV	GADE CARGO EXPRESS E TURISMO LTDA E	12.741.718/0001-18	BRL	R\$ 3.250,00	R\$ 3.250,00
177	IV	GASEO GERENCIAMENTO E ASSESSORIA EM	05.921.411/0001-33	BRL	R\$ 1.400,00	R\$ 1.966,25
178	IV	GEETEC EQUIPAMENTOS INDUSTRIAIS LTDA.	10.937.479/0001-40	BRL	R\$ 4.800,00	R\$ 4.760,00
179	IV	GEOPLANET CONSULTORIA GEOAMBIENTAL	09.315.017/0001-02	BRL	R\$ 3.462,00	R\$ 3.462,00
180	IV	GERALDO NUNES FREIRE	03.413.618/0001-71	BRL	R\$ 3.576,83	R\$ 3.576,83
181	IV	GESELDA MEDEIROS CAMARA - ME	35.660.596/0001-30	BRL	R\$ 11.700,00	R\$ 9.573,79
182	IV	GETRA GESTAO AMBIENTAL LTDA	09.625.775/0001-27	BRL	R\$ 1.400,00	R\$ 1.922,96
183	IV	GFF COMERCIO & SERVICOS LTDA	06.956.335/0001-64	BRL	R\$ 8.200,00	R\$ 8.038,00
184	IV	GIRA-ESTOQUE COMERCIAL DE PRODUTOS	09.527.492/0001-42	BRL	R\$ 2.600,00	R\$ 2.581,65
185	IV	GIRON COM.LOGISTICA DE RESIDUOS LTD	02.266.555/0001-05	BRL	R\$ 19.100,00	R\$ 18.963,77
186	IV	GLASSPACK BRASIL LTDA	11.708.755/0001-61	BRL	R\$ 3.600,00	R\$ 3.445,75
187	IV	GOMES MONTEIRO E SERVI. INFORMATICA	00.317.858/0002-65	BRL	R\$ 4.900,00	R\$ 4.825,55
188	IV	GR - CONSTRUÇÕES SERVIÇOS GERAIS LT	07.326.711/0001-08	BRL	R\$ 12.100,00	R\$ 11.985,00
189	IV	GRACA TERRA HOTEL TURISMO LTDA	39.691.332/0001-03	BRL	R\$ 1.600,00	R\$ 1.988,29
190	IV	GRAFFCOR GRAFICA E EDITORA LTDA - M	02.901.672/0001-01	BRL	R\$ 4.400,00	R\$ 4.252,80
191	IV	GRAFICA AGETRA LTDA	72.330.772/0001-00	BRL	R\$ 1.000,00	R\$ 1.961,50
192	IV	GRAGEANA TRANSPORTES E COM LTDA	39.235.916/0001-66	BRL	R\$ 19.200,00	R\$ 19.141,61
193	IV	GUEDÉS E SILVA PECAS SERVICOS LTDA	07.216.477/0001-58	BRL	R\$ 6.000,00	R\$ 5.908,00
194	IV	GUERRERO LOCAÇAO DE MAQUINAS LTDA M	10.340.747/0001-42	BRL	R\$ 6.900,00	R\$ 6.865,00
195	IV	GUTO & CACAL INDUSTRIA COMER.E SERV	04.054.366/0001-02	BRL	R\$ 8.600,00	R\$ 8.415,63
196	IV	GUZZO PARAFUSOS LTDA ME	10.471.800/0001-44	BRL	R\$ 8.600,00	R\$ 8.515,58
197	IV	H&P HIDRAULICA PNEUMATICA DE MACAE	03.052.264/0001-87	BRL	R\$ 6.800,00	R\$ 6.604,69
198	IV	HAFID COMERCIO E REPRESENTACOES LTD	01.031.948/0001-77	BRL	R\$ 1.300,00	R\$ 1.983,44
199	IV	HIDRITEC COM.E MANUT.DE MAT.HIDRAUL	07.545.654/0001-40	BRL	R\$ 300,00	R\$ 2.000,00
200	IV	HIDROINOX CANOXEOS LTDA	05.422.178/0001-44	BRL	R\$ 26.400,00	R\$ 26.265,73
201	IV	HIDROSOLO SERVIÇOS HIDROGEOL E GEOL	15.609.563/0001-59	BRL	R\$ 20.900,00	R\$ 20.743,92
202	IV	HITA VEDAÇÕES LTDA	04.499.465/0001-90	BRL	R\$ 320,00	R\$ 2.000,00
203	IV	HOTEL TURISTICO DE ALAGOINHAS LTDA	15.656.291/0001-48	BRL	R\$ 32.900,00	R\$ 32.877,61
204	IV	HULKS INTERNACIONAL CARGA LTDA	30.870.323/0001-05	BRL	R\$ 2.200,00	R\$ 2.094,99
205	IV	I.V. LOCAÇOES DE EQUIPAMENTOS LTDA	08.741.313/0001-02	BRL	R\$ 80.400,00	R\$ 80.368,26
206	IV	IDEAL RADIAD.E BATERIAS PARA VEIC.	07.143.881/0001-49	BRL	R\$ 2.400,00	R\$ 2.250,00
207	IV	ILUMINAR COMERCIAL ELETRICA LTDA ME	10.476.480/0001-15	BRL	R\$ 2.400,00	R\$ 2.256,75
208	IV	IMDS IND DE MATRIZES DISP E SOL ESP LTDA	08.826.829/0001-50	BRL	R\$ 2.300,00	R\$ 2.154,54
209	IV	IMPACTO FERRAMENTAS & EPIS LTDA-ME.	14.992.792/0001-32	BRL	R\$ 2.900,00	R\$ 2.862,00
210	IV	INDUWAL COM. DE MAT. INDUSTRIAIS LT	03.058.862/0001-63	BRL	R\$ 12.100,00	R\$ 12.033,60
211	IV	INFOCONSULT INFORMATICA LTDA	00.903.356/0001-35	BRL	R\$ 300,00	R\$ 1.975,36
212	IV	INPACKAGE IND E COM EMBAL MAD LTDA	03.725.548/0001-97	BRL	R\$ 1.400,00	R\$ 1.970,40
213	IV	IGN COMERCIAL DE TINTAS LTDA	13.005.520/0001-39	BRL	R\$ 1.700,00	R\$ 1.984,70
214	IV	IR COMERCIAL LTDA	02.652.875/0001-01	BRL	R\$ 5.200,00	R\$ 5.100,00
215	IV	IRMAOS BALTAZAR LTDA	28.252.005/0001-20	BRL	R\$ 500,00	R\$ 1.970,00
216	IV	ISA OFFSHORE LTDA	10.363.261/0001-20	BRL	R\$ 144.400,00	R\$ 144.400,00
217	IV	ISOFUND MOD. IND. E COM. LTDA EPP	08.416.243/0001-17	BRL	R\$ 32.705,28	R\$ 24.534,72
218	IV	ITERIS CONSULTORIA E SOFTWARE LTDA	06.022.456/0001-39	BRL	R\$ 37.500,00	R\$ 37.384,01
219	IV	J C FRAGOSO REPAROS - ME	31.897.259/0001-00	BRL	R\$ 650.800,00	R\$ 650.754,67
220	IV	J F NOGUEIRA DE MACEDO E BRITO - ME	12.752.010/0001-62	BRL	R\$ 3.350,00	R\$ 1.822,00
221	IV	J G DE JESUS METALURGICA - ME	08.920.387/0001-06	BRL	R\$ 20.600,00	R\$ 20.474,09
222	IV	J MACHADO COMERCIO DE PETROLEO LTDA	23.496.359/0006-01	BRL	R\$ 140.600,00	R\$ 140.508,40
223	IV	J MEDEIROS METAIS COMERCIO LTDA ME	07.537.589/0001-00	BRL	R\$ 3.100,00	R\$ 3.040,36
224	IV	J P DE ANDRADE ELÉTRICO	10.612.916/0001-56	BRL	R\$ 2.100,00	R\$ 1.949,00
225	IV	J ROBERTO DE LIMA ME	11.773.431/0001-07	BRL	R\$ 14.291,55	R\$ 14.291,55
226	IV	J. B. DA CUNHA ME	07.717.444/0001-91	BRL	R\$ 4.700,00	R\$ 4.568,00
227	IV	J.B COMERCIO E MANUTENCAO EQUIPAMEN	04.900.516/0001-43	BRL	R\$ 2.400,00	R\$ 2.280,00
228	IV	J.C.T. MESQUITA COMERCIO LTDA (BRL)	39.392.055/0001-20	BRL	R\$ 2.900,00	R\$ 2.746,01
229	IV	J.H.M. MOTORES E EQUIPAMENTOS INDU	61.827.713/0001-18	BRL	R\$ 2.700,00	R\$ 2.512,00
230	IV	JCM MACAE INFORMATI.CONS.SISTEMAS L	01.981.293/0001-06	BRL	R\$ 8.600,00	R\$ 8.503,68
231	IV	JCN COMERCIO E REPRESENTAÇÕES EIRELI	66.047.630/0002-00	BRL	R\$ 56.139,59	R\$ 43.156,75
232	IV	JDM USINAGEM E FERRAMENTARIA LTDA -	10.410.236/0001-50	BRL	R\$ 900,00	R\$ 1.982,40
233	IV	JOABAS TRANSPORTE LTDA - ME	08.423.967/0001-98	BRL	R\$ 174.900,00	R\$ 174.811,04
234	IV	JOAO CARLOS COELHO DE ALMEIDA	16.215.063/0001-03	BRL	R\$ 200,00	R\$ 1.990,00
235	IV	JORGE HENRIQUE PERUNA MENDES	13.031.728/0001-22	BRL	R\$ 5.930,00	R\$ 5.930,00
236	IV	JOSE MILTON PEREIRA DOS SANTOS - EP	04.171.910/0001-98	BRL	R\$ 12.338,33	R\$ 12.338,33
237	IV	JOSELITO MAMONA LIMA	00.635.852/0001-55	BRL	R\$ 18.600,00	R\$ 18.529,78
238	IV	JS COMERCIO DE VEICULOS LTDA ME	06.060.220/0001-97	BRL	R\$ 700,00	R\$ 1.966,67
239	IV	JUAREZ FERNANDES DE QUEIROZ	08.248.676/0001-00	BRL	R\$ 9.014,75	R\$ 1.514,75
240	IV	JULIANA M.S. DE SOUZA - ME	07.321.077/0001-02	BRL	R\$ 4.200,00	R\$ 4.200,00
241	IV	KABOO TECNOLOGIA SERVICOS DE INFORM	05.922.354/0001-07	BRL	R\$ 162.567,18	R\$ 127.080,61
242	IV	KAP RETIFICA LTDA - ME	00.349.887/0001-28	BRL	R\$ 10.000,00	R\$ 10.000,00
243	IV	KATALOGG LOCAÇÃO DE BENS MÓVEIS LTDA- ME (FASA)	03.193.617/0001-69	BRL	R\$ 8.450,00	R\$ 863,59
244	IV	KMG TRANSPORTE E LOCAÇAO DE VEIC. L	13.401.940/0001-34	BRL	R\$ 3.146,31	R\$ 3.146,31
245	IV	KORLOY VALE COM E IMPORTADORA LTDA	04.410.639/0001-04	BRL	R\$ 280,00	R\$ 2.000,00
246	IV	L & M ELETRICIDADE LTDA - ME	09.676.272/0001-80	BRL	R\$ 1.600,00	R\$ 1.909,07
247	IV	L G C VASCONCELOS - EPP	03.078.538/0001-07	BRL	R\$ 6.400,00	R\$ 6.349,60
248	IV	L N FERNANDES - ME	08.980.440/0001-64	BRL	R\$ 10.000,00	R\$ 9.992,00
249	IV	L.A. FERNANDES REPRESENTAÇÕES - EPP	04.902.791/0001-04	BRL	R\$ 279.400,00	R\$ 279.385,99
250	IV	LABORATORIO QUALIDADE LTDA	68.641.844/0001-55	BRL	R\$ 2.400,00	R\$ 2.303,87
251	IV	LABORATORIO QUIMIOAMBIENTAL LTDA	01.767.983/0001-22	BRL	R\$ 15.350,00	R\$ 7.822,55
252	IV	LABORATORIO VERANENSE LTDA	39.986.947/0001-27	BRL	R\$ 5.200,00	R\$ 5.154,83
253	IV	LABORTEC METROLOGIA LTDA	03.787.963/0001-75	BRL	R\$ 500,00	R\$ 1.905,00
254	IV	LAMBDA INSPECOES,TREINAMENTO E SER.	12.251.287/0001-01	BRL	R\$ 11.800,00	R\$ 11.683,97
255	IV	LARRO COMERCIO DE MOVEIS LTDA ME	04.447.290/0001-77	BRL	R\$ 2.724,00	R\$ 2.724,00
256	IV	LAUTEC EQUIPE TEC. ENG.S C LTDA	03.014.670/0001-55	BRL	R\$ 2.100,00	R\$ 2.086,25
257	IV	LAVANDERIA CHINEZA LTDA - ME	13.007.992/0001-20	BRL	R\$ 1.000,00	R\$ 1.900,80
258	IV	LAZARO DONIZETTI SILVA - ME	09.663.060/0001-69	BRL	R\$ 2.100,00	R\$ 2.057,93
259	IV	LCA ASSESSORIA DE ENGENHARIA LTDA	04.142.532/0001-14	BRL	R\$ 33.665,63	R\$ 25.439,19
260	IV	LCM INSTALADORA COMERCIAL LTDA	93.941.847/0001-51	BRL	R\$ 700,00	R\$ 2.000,00
261	IV	LEOCLAUDIO SILVA DOS SANTOS - ME.	03.801.700/0001-73	BRL	R\$ 8.400,00	R\$ 8.290,00



Quadro 3 – Credores classes IV até o momento pagos (Continua...)

Nº	Classe	Nome credor/Razão Social		Moeda	Total Pago	Saldo Remanescente
262	IV	LEONARDO DO NASCIMENTO BORGES	12.103.225/0001-52	BRL	R\$ 83,00	R\$ 2.000,00
263	IV	LGM TRANSPORTES E LOGISTICA LTDA ME	00.856.444/0001-23	BRL	R\$ 68.451,95	R\$ 109.273,68
264	IV	LIECO LAVANDERIA INDUSTRIAL LTDA	08.921.973/0001-75	BRL	R\$ 64.844,34	R\$ 50.082,93
265	IV	LIGAMET PRODUTOS METALURGICOS LTDA	17.053.109/0001-90	BRL	R\$ 6.200,00	R\$ 6.160,00
266	IV	LIMA E ROCHA ENGENHARIA LTDA	07.950.971/0001-41	BRL	R\$ 2.800,00	R\$ 2.601,07
267	IV	LM INDUSTRIA E COM. DE VEDAÇÕES LTD	03.218.065/0001-04	BRL	R\$ 3.000,00	R\$ 2.886,83
268	IV	LOJAO DOS ROLAMENTOS LTDA ME	12.687.208/0002-90	BRL	R\$ 200,00	R\$ 1.966,49
269	IV	LOKIMIX - LOCAÇÃO E SERVIÇOS DO NORD	09.152.062/0001-93	BRL	R\$ 4.500,00	R\$ 4.500,00
270	IV	LPRINT INFORMATICA E ENGENHARIA LTD	28.216.331/0001-82	BRL	R\$ 2.500,00	R\$ 2.374,40
271	IV	LS PETROLEUN LTDA - ME	05.083.421/0001-47	BRL	R\$ 10.100,00	R\$ 9.900,10
272	IV	LUAL MOLAS E FREIOS LTDA - ME	04.880.363/0001-10	BRL	R\$ 14.650,00	R\$ 7.102,20
273	IV	LUCIA MARIA DOS SANTOS SOUZA	02.858.684/0001-92	BRL	R\$ 4.800,00	R\$ 4.769,99
274	IV	LUCIANO MANOEL DA SILVA	04.113.998/0001-34	BRL	R\$ 3.800,00	R\$ 3.618,60
275	IV	LUIZ ANTONIO GUERRA CUSTODIO	11.242.616/0001-95	BRL	R\$ 970,00	R\$ 2.000,00
276	IV	LUIZ CARLOS DE SANTANA ASSIS-ME	05.821.445/0001-56	BRL	R\$ 38.732,73	R\$ 29.347,47
277	IV	LUIZ MATERIAL ELÉTRICO LTDA-ME/MEE	05.403.058/0001-08	BRL	R\$ 18.000,00	R\$ 17.819,80
278	IV	LUIZ MATTOS E ENGENHEIROS ASSOCIADO	28.015.659/0001-30	BRL	R\$ 6.700,00	R\$ 6.594,44
279	IV	LUIZ PAULO DE ALMEIDA FIGUEREDO ME	10.222.296/0001-49	BRL	R\$ 200,00	R\$ 1.960,00
280	IV	M J S PINHEIRO MOTA HOTEL LTDA - ME	39.233.127/0001-96	BRL	R\$ 56.246,80	R\$ 43.174,16
281	IV	M M P TREINAMENTOS LTDA - ME	11.595.442/0001-44	BRL	R\$ 2.300,00	R\$ 2.180,00
282	IV	M MENEZES TEIXEIRA RABELO - ME	13.070.741/0003-52	BRL	R\$ 701.000,00	R\$ 700.813,66
283	IV	M. COSTA SERVIÇOS ESPECIALIZADOS	03.464.052/0001-07	BRL	R\$ 1.200,00	R\$ 1.922,28
284	IV	M.A.S LOPES MANUTENCAO-ME	01.435.868/0001-87	BRL	R\$ 700,00	R\$ 1.906,19
285	IV	M.E.S.BOZI ME	10.215.679/0001-90	BRL	R\$ 1.800,00	R\$ 1.930,00
286	IV	M.H. MENDES DE JESUS - ME	08.666.751/0001-53	BRL	R\$ 20.700,00	R\$ 20.520,00
287	IV	M.J. TRATORES PECAS E ACESSORIOS LT	09.269.130/0001-07	BRL	R\$ 2.400,00	R\$ 2.284,89
288	IV	M.M.MENEZES MIGUEZ RESTURANTE - ME	09.420.484/0001-00	BRL	R\$ 13.106,25	R\$ 13.106,25
289	IV	M.MONTEIRO FERRAMENTAS	11.515.774/0001-71	BRL	R\$ 3.700,00	R\$ 3.673,37
290	IV	MACAE ROLAMENTOS LTDA	11.433.603/0001-01	BRL	R\$ 13.050,00	R\$ 5.369,55
291	IV	MADATERRA-MADALENA TERRA.LTDA	05.118.803/0001-69	BRL	R\$ 100.000,00	R\$ 100.000,00
292	IV	MADEIREIRA CASA NOVA DE MACAE LTDA	30.105.910/0001-08	BRL	R\$ 1.000,00	R\$ 1.960,00
293	IV	MANLOC LOCAÇÕES E SERV. DE MAQUINAS	11.855.413/0001-74	BRL	R\$ 3.700,00	R\$ 3.600,00
294	IV	MANUTE SERVIÇOS DE LIMPEZA S/S LTDA	51.416.097/0001-59	BRL	R\$ 48.300,00	R\$ 48.137,90
295	IV	MANUTENÇÃO INDUSTRIAL POSSARI LTDA	32.782.500/0001-19	BRL	R\$ 1.400,00	R\$ 1.910,00
296	IV	MARCE MOLDE MODEL. E ESQ. DE MAD. LTDA	00.163.874/0001-60	BRL	R\$ 2.200,00	R\$ 2.100,00
297	IV	MARCELO PAIVA BARCELOS ME	05.077.373/0001-84	BRL	R\$ 1.200,00	R\$ 1.917,40
298	IV	MARCIAL SAVIOLLI - ME	08.872.650/0001-39	BRL	R\$ 7.100,00	R\$ 5.020,00
299	IV	MARIA L DE SOUZA ME	06.317.231/0001-00	BRL	R\$ 6.100,00	R\$ 6.074,20
300	IV	MARIA ROSA DE SOUZA MONTEIRO - ME	08.571.717/0001-03	BRL	R\$ 2.400,00	R\$ 2.341,00
301	IV	MARIA VALDICE SILVA MENEZES - EPP	34.395.459/0001-53	BRL	R\$ 83.200,00	R\$ 83.110,76
302	IV	MARIO DE ALMEIDA MARCAS E PATENTES - SS	00.314.029/0001-48	BRL	R\$ 6.456,99	R\$ 6.456,99
303	IV	MARIO DE ALMEIDA MARCAS E PATENTES LTDA	00.314.029/0001-48	BRL	R\$ 1.400,56	R\$ 2.000,00
304	IV	Marques Negócios e Representações Ltda.	04.920.228/0001-50	BRL	R\$ 74.600,00	R\$ 75.859,37
305	IV	MASTER-ROL COMERCIO LTDA	04.670.093/0001-12	BRL	R\$ 5.600,00	R\$ 5.408,92
306	IV	MASTERTOOL IND E COM DE PECAS LTDA-EPP	07.404.709/0001-00	BRL	R\$ 10.900,00	R\$ 10.768,06
307	IV	MATÁ PRAGAS	03.720.254/0001-72	BRL	R\$ 3.300,00	R\$ 3.212,50
308	IV	MATRIX - LOCACAO E SERVICOS LTDA -	10.340.833/0001-55	BRL	R\$ 20.800,00	R\$ 20.722,23
309	IV	MAURICIO G MARTINI ME (MARTINI MANUTENCA	14.476.734/0001-56	BRL	R\$ 6.900,00	R\$ 6.871,11
310	IV	MCTECH MAQUINAS INDUSTRIAIS E COM. LTDA	07.822.591/0001-21	BRL	R\$ 3.400,00	R\$ 3.390,18
311	IV	MDR Comércio e Representação Hansen Ltda.	76.835.313/0001-21	BRL	R\$ 18.248,58	R\$ 10.248,58
312	IV	MEC SHORE MECANICA NAVAL LTDA	11.415.440/0001-26	BRL	R\$ 700,00	R\$ 1.970,00
313	IV	MECANICA E CALDERARIA ROCHA LTDA	16.393.944/0001-06	BRL	R\$ 15.600,00	R\$ 15.427,25
314	IV	MECANICA MACAIBA LTDA	736.830.001-07	BRL	R\$ 500,00	R\$ 1.944,27
315	IV	MECANICA SAO MATEUS LTDA	12.984.553/0001-05	BRL	R\$ 40.900,00	R\$ 40.896,50
316	IV	MECFLAN-COM. DE ACESSORIOS INDUSTRIA	09.056.824/0001-58	BRL	R\$ 2.800,00	R\$ 2.655,25
317	IV	MEGA BRUSH IND.E COMERCIO DE ESCOVA	32.069.775/0001-00	BRL	R\$ 2.967,90	R\$ 2.967,90
318	IV	MEP TRANSPORTES LTDA	05.388.824/0001-02	BRL	R\$ 2.500,00	R\$ 2.307,74
319	IV	MERCOBRONZE METAIS LTDA	04.625.461/0001-00	BRL	R\$ 2.300,00	R\$ 2.179,06
320	IV	METALDRILLING RECUPERACAO DE METAIS	40.561.235/0001-77	BRL	R\$ 16.000,00	R\$ 16.000,00
321	IV	METALGRAV GRAVACOES IND. LTDA EPP	11.499.177/0001-09	BRL	R\$ 400,00	R\$ 1.950,00
322	IV	METALMAR SERVIÇOS DE USINAGEM LTDA	11.322.527/0001-59	BRL	R\$ 8.700,00	R\$ 8.505,20
323	IV	METALURGICA ACO-LAR LTDA - EPP	05.413.295/0001-41	BRL	R\$ 5.800,00	R\$ 5.644,98
324	IV	METALURGICA LIMA EQUIP DE PETROLEO	11.676.860/0001-66	BRL	R\$ 6.200,00	R\$ 6.160,00
325	IV	METALURGICA SEMPRE VIVA LTDA	02.650.829/0001-65	BRL	R\$ 4.400,00	R\$ 4.300,00
326	IV	METALURGICA SILVEIRA LTDA	09.455.328/0001-77	BRL	R\$ 6.800,00	R\$ 6.797,50
327	IV	METALURGICA SOMEQMA LTDA-ME	40.624.975/0001-05	BRL	R\$ 30.050,00	R\$ 22.535,60
328	IV	METROPOLE EXPRESS SERV.RAPIDOS S/C LT.ME	64.914.385/0001-85	BRL	R\$ 2.100,00	R\$ 2.048,58
329	IV	MEZZALIRA COM. E IMPORTAÇÃO LTDA ME	07.341.362/0002-76	BRL	R\$ 200,00	R\$ 1.964,09
330	IV	MEZZOMO COMÉRCIO DE METAIS LTDA	05.700.381/0001-35	BRL	R\$ 900,00	R\$ 1.996,00
331	IV	MG BEZERRA ANTUNES TRANSPORTES - EP	07.316.807/0002-68	BRL	R\$ 6.900,00	R\$ 6.750,00
332	IV	MG SOLUTIONS LTDA	12.769.067/0001-74	BRL	R\$ 106.953,56	R\$ 106.953,56
333	IV	MICROKITS INDUSTRIA E COMERCIO LTDA	96.366.125/0001-09	BRL	R\$ 39.512,87	R\$ 29.951,70
334	IV	MILVET MANUTEN.,INSTRUMENTAÇÃO E CO	05.956.119/0001-56	BRL	R\$ 900,00	R\$ 1.930,81
335	IV	MINUTI REPRESENTAÇÕES LTDA - EPP	04.896.279/0001-94	BRL	R\$ 2.028,68	R\$ 2.028,68
336	IV	MITEC INSTRUMENTOS INDUSTRIAIS LTDA	03.245.071/0001-42	BRL	R\$ 8.600,00	R\$ 8.441,80
337	IV	MJ - FERRAMENTAS E EPI LTDA - EPP	07.879.434/0001-52	BRL	R\$ 10.100,00	R\$ 9.912,35
338	IV	MONTALVAO E TREVISAN GRAF.EXPRESSA LTDA	10.570.916/0001-30	BRL	R\$ 3.700,00	R\$ 3.680,77
339	IV	MONTREAL MUDANÇAS E TRANSPORTES LTD	04.015.265/0001-14	BRL	R\$ 19.750,00	R\$ 12.067,96
340	IV	MOSSORO GASES IND. E MEDICINAIS LTD	14.569.563/0001-00	BRL	R\$ 1.088,00	R\$ 2.000,00
341	IV	MP PECAS DIESEL LTDA	04.000.803/0001-05	BRL	R\$ 300,00	R\$ 1.960,00
342	IV	MR BRAZILEIRO LOCAÇÃO DE BENS ME	08.701.696/0001-95	BRL	R\$ 8.600,00	R\$ 8.594,84
343	IV	MSP SERV. COM. MANU. REP. EQUI. LTD	12.442.134/0001-41	BRL	R\$ 5.400,00	R\$ 5.247,32
344	IV	MULTI LOG TRANSPORTE LOG.E SERV. LTDA- EPP (FASA)	17.004.834/0001-78	BRL	R\$ 48.213,57	R\$ 36.812,07
345	IV	MULTIMAC COM.DE FILT. VEDAÇÕES LTDA	11.486.886/0001-41	BRL	R\$ 9.350,00	R\$ 1.807,14
346	IV	MULTI-TRANS TRANSP.LOGÍSTICA E SERV	10.544.769/0001-24	BRL	R\$ 36.498,37	R\$ 27.532,74
347	IV	MUNDIVISAS SERVIÇOS LTDA	04.343.644/0001-33	BRL	R\$ 11.839,72	R\$ 11.839,72
348	IV	NAKA INSTRUMENTAÇÃO INDUSTRIAL LTDA	47.377.759/0001-51	BRL	R\$ 100,00	R\$ 1.917,10



Quadro 3 – Credores classes IV até o momento pagos (Continua...)

Nº	Classe	Nome credor/Razão Social		Moeda	Total Pago	Saldo Remanescente
349	IV	NARA SYBELLE MELO DO NASCIMENTO	05.466.424/0001-60	BRL	R\$ 9.400,00	R\$ 9.314,75
350	IV	NAZARI - REVESTIMENTOS E FORRACOES	03.969.245/0001-10	BRL	R\$ 3.500,00	R\$ 3.359,50
351	IV	ND DIREÇÃO HIDRAULICA	06.010.603/0001-50	BRL	R\$ 1.400,00	R\$ 1.917,90
352	IV	NEOMATIC MECANICA DE PRECISÃO LTDA	56.992.100/0001-04	BRL	R\$ 3.000,00	R\$ 2.963,00
353	IV	NICOSA TATUI COMÉRCIO DE PEÇAS LTDA	02.092.299/0001-87	BRL	R\$ 2.800,00	R\$ 2.673,72
354	IV	Nilton Alves de Almeida	14.286.165/0001-86	BRL	R\$ 400,00	R\$ 1.987,28
355	IV	IVALDO CAVALCANTE SILVA DE CATU	01.109.832/0001-03	BRL	R\$ 12.200,00	R\$ 12.033,40
356	IV	NORMA AMBIENTALSERVIÇOS E	01.541.624/0001-89	BRL	R\$ 2.600,00	R\$ 2.493,22
357	IV	NOSTEN OFFSHORE COM.DE EQUIP.IND.LT	09.281.375/0001-41	BRL	R\$ 4.600,00	R\$ 4.466,78
358	IV	NPLS COMPRESSORES E MANGUEIRAS LTDA	09.468.767/0001-14	BRL	R\$ 5.000,00	R\$ 4.833,72
359	IV	NSG CONSULTORIA LTDA	03.956.949/0001-58	BRL	R\$ 3.000,00	R\$ 2.943,30
360	IV	NUTRISHORE FORNECEDORA DE ALIM. MAT	08.962.924/0001-80	BRL	R\$ 31.100,00	R\$ 30.939,95
361	IV	OEAC - OLIVEIRA & ESTEVES ACESSORI	04.424.239/0001-40	BRL	R\$ 2.500,00	R\$ 2.380,20
362	IV	OFICINA DE VEICULOS SVS.DE MOTORES	05.995.967/0001-74	BRL	R\$ 6.400,00	R\$ 6.396,45
363	IV	OK LOCADORA DE VEICULOS LTDA-EPP	07.173.027/0001-25	BRL	R\$ 9.300,00	R\$ 9.294,00
364	IV	OLIVEIRA IND.E COM.DE RETENTORES LT	31.482.789/0001-98	BRL	R\$ 4.700,00	R\$ 4.635,00
365	IV	OLIVEIRA MATERIAIS DE VEDAÇÃO LTDA	07.505.785/0001-01	BRL	R\$ 2.900,00	R\$ 2.800,00
366	IV	OPCAO PARAFUSOS E FERRAMENTAS LTDA	00.373.798/0001-17	BRL	R\$ 39.400,00	R\$ 39.389,81
367	IV	OPTYL LABORATORIO E EPI LTDA - EPP	10.793.937/0001-15	BRL	R\$ 500,00	R\$ 1.995,00
368	IV	ORION IMPRESSOS ELETRONICOS DIARIO	05.905.152/0001-57	BRL	R\$ 2.500,00	R\$ 2.356,00
369	IV	OXIDAVILA COMERCIAL LTDA ME	12.343.942/0001-51	BRL	R\$ 1.700,00	R\$ 1.944,88
370	IV	OXIMONT GASES INDUSTRIAIS LTDA	02.280.574/0001-96	BRL	R\$ 300,00	R\$ 1.994,28
371	IV	PADOVANI & RAIMUNDO LTDA - ME	11.229.692/0001-60	BRL	R\$ 3.600,00	R\$ 3.511,55
372	IV	PANOSSO TRANSP.E SERVIÇOS DE LOGIST	08.342.852/0001-79	BRL	R\$ 4.200,00	R\$ 4.164,17
373	IV	PAPA FOGO COMERCIO DE EXTINTORES LT	39.693.049/0001-02	BRL	R\$ 3.800,00	R\$ 3.775,00
374	IV	PARMAQ PARAFUSOS E FERRAMENTAS LTDA	09.227.924/0001-08	BRL	R\$ 12.400,00	R\$ 12.389,43
375	IV	PARNOX IND. & COM. DE ARTIGOS IND.	66.623.570/0001-46	BRL	R\$ 3.700,00	R\$ 3.673,41
376	IV	PAULO DE TASSO	05.236.182/0001-18	BRL	R\$ 6.611,38	R\$ 6.611,38
377	IV	PAULO OLIVEIRA SILVA FILHO	02.467.155/0001-68	BRL	R\$ 1.500,00	R\$ 1.982,84
378	IV	PCM AR COMPRIMIDO LTDA - ME	06.308.736/0001-08	BRL	R\$ 700,00	R\$ 2.000,00
379	IV	PCR METALURGICA LTDA	10.711.330/0001-49	BRL	R\$ 4.900,00	R\$ 4.859,20
380	IV	PEDROSA EXT.E EQUIP.CONTRA INCENDIO	13.585.645/0001-85	BRL	R\$ 1.700,00	R\$ 1.930,00
381	IV	PENNA TRANSPORTES E LOGISTICA LTDA-ME	07.075.588/0001-91	BRL	R\$ 10.250,00	R\$ 2.750,00
382	IV	PERCIVAL DA ROCHA PAULINO-ME	02.962.489/0001-08	BRL	R\$ 2.000,00	R\$ 1.910,00
383	IV	PERVAL TRANSPORTES LTDA - ME	11.276.481/0001-89	BRL	R\$ 225.345,89	R\$ 176.597,11
384	IV	PETEC LTDA	01.472.248/0001-18	BRL	R\$ 900,00	R\$ 1.920,00
385	IV	PETROFORTE FACTORING FOMENTO MERCAN	24.201.006/0001-95	BRL	R\$ 50.800,00	R\$ 50.719,12
386	IV	PETROFUSAO COMERCIO E SERVICOS DE M	10.393.748/0001-55	BRL	R\$ 10.350,00	R\$ 2.755,00
387	IV	PETROLAGUS COMERCIO E REPRESENTACAO	72.560.816/0001-80	BRL	R\$ 33.700,00	R\$ 33.695,80
388	IV	PETRONNEWS COM.SERV. REPR. P/EO.PETR	08.838.004/0001-55	BRL	R\$ 16.100,00	R\$ 15.924,99
389	IV	PLACEBOR CHARQUEADA IND.COM ART BOR LTDA	04.988.486/0001-79	BRL	R\$ 2.424,91	R\$ 2.424,91
390	IV	PLANETA COM. FERRAM. E EQUIP. LTDA - EPP	06.024.309/0001-06	BRL	R\$ 1.520,00	R\$ 2.000,00
391	IV	PNEUNORTE LTDA	02.069.625/0001-35	BRL	R\$ 7.600,00	R\$ 7.410,00
392	IV	POLEN QUIMICA INDUSTRIAL LTDA	10.322.549/0001-56	BRL	R\$ 2.000,00	R\$ 1.960,00
393	IV	POLIDIESEL IMPORTAÇÃO IND. COM. - EPP (FASA)	15.104.540/0001-92	BRL	R\$ 15.814,41	R\$ 8.314,41
394	IV	POLIFER COMERCIAL DE FERRO E ACO LT	00.908.156/0001-75	BRL	R\$ 4.100,00	R\$ 4.008,63
395	IV	POLYDOOR IND.E COM.DE LUBRIFICANTES	82.688.995/0001-90	BRL	R\$ 7.400,00	R\$ 7.247,32
396	IV	PONTO DAS TINTAS LTDA - ME	13.055.958/0001-21	BRL	R\$ 4.386,95	R\$ 4.386,95
397	IV	PORTUGAL LOCAÇÃO DE MAQUINAS LTDA -	73.734.048/0001-05	BRL	R\$ 15.700,00	R\$ 15.596,00
398	IV	POSTO DE MOLAS FLORESTA LTDA - ME.	02.615.344/0001-30	BRL	R\$ 2.000,00	R\$ 1.991,25
399	IV	POTIGUAR DIESEL LTDA ME	12.165.870/0001-08	BRL	R\$ 7.900,00	R\$ 7.815,90
400	IV	POUSADA E RESTAURANTE GAUCHO LTDA	08.751.473/0001-32	BRL	R\$ 2.300,00	R\$ 2.300,00
401	IV	POUSADA E RESTAURANTE VIDA NOVA LTD	13.494.361/0001-83	BRL	R\$ 7.200,00	R\$ 7.105,00
402	IV	PRECISAO CONSERVACAO E LIMPEZA LTDA.	72.302.631/0001-76	BRL	R\$ 34.162,80	R\$ 25.799,41
403	IV	Prevensistem Sistema Detecção Ltda	07.641.159/0001-34	BRL	R\$ 5.100,00	R\$ 5.086,80
404	IV	PRO AÇÃO CENT DE TREIN, MEDICINA E	05.669.816/0001-26	BRL	R\$ 3.300,00	R\$ 3.250,73
405	IV	PROFILE ASSESSORIA EM RECURSOS HUMA	13.864.724/0001-25	BRL	R\$ 400,00	R\$ 1.933,53
406	IV	PROPAGUE COMUNICACAO VISUAL LTDA	03.733.446/0001-13	BRL	R\$ 1.300,00	R\$ 1.970,00
407	IV	PROSEGUR BRASIL TREI EM SEG MARITIM	15.301.902/0001-35	BRL	R\$ 19.750,00	R\$ 12.130,00
408	IV	PROSPERITA METALLI IN.E CO.DE METAIS	13.264.960/0001-00	BRL	R\$ 18.400,00	R\$ 18.350,00
409	IV	PROTEC TECNOL.EM SEG.ELETR.LTDA	03.109.225/0001-79	BRL	R\$ 8.350,00	R\$ 700,69
410	IV	PROVALIN INDUSTRIA E COMERCIO LTDA	00.165.778/0001-50	BRL	R\$ 3.400,00	R\$ 3.366,41
411	IV	PW 20000 TALHAS COMERCIO E SERV.LTD	03.451.840/0001-69	BRL	R\$ 1.500,00	R\$ 2.000,00
412	IV	QUALITAS HUMANUS SERVIÇOS LTDA-ME	08.866.284/0001-05	BRL	R\$ 300,00	R\$ 1.963,03
413	IV	QUEEN BEE REPRESENTAÇÃO COMERCIAL LTDA - ME	02.456.502/0001-57	BRL	R\$ 4.000,00	R\$ 3.988,96
414	IV	R D M DE MENEZES - ME	07.358.084/0001-89	BRL	R\$ 1.300,00	R\$ 1.992,80
415	IV	R GOMES DA SILVA COMERCIAL	06.061.136/0001-98	BRL	R\$ 3.000,00	R\$ 3.000,00
416	IV	R L SISTEC SERVIÇOS E SISTEMAS ELET	68.665.355/0001-33	BRL	R\$ 7.800,00	R\$ 7.701,00
417	IV	R. R. PINHEIRO 2010 USINAGEM LTDA	10.925.027/0001-49	BRL	R\$ 100,00	R\$ 2.000,00
418	IV	R.C.A. TRANSPORTES E LOGISTICA LTDA	04.324.424/0002-43	BRL	R\$ 10.500,00	R\$ 10.491,60
419	IV	R.M DOS SANTOS MAIA ME	08.548.483/0001-75	BRL	R\$ 7.700,00	R\$ 7.616,78
420	IV	RAFAELA CHALINSKI KUSOWSKI	05.741.843/0001-62	BRL	R\$ 2.200,00	R\$ 2.079,00
421	IV	RAFER ENGENHARIA AMBIENTAL LTDA	14.309.163/0001-65	BRL	R\$ 2.000,00	R\$ 1.960,00
422	IV	RAIHA RECURSOS AUTOMACAO IND. LTDA	93.001.428/0001-30	BRL	R\$ 510,72	R\$ 2.000,00
423	IV	RAZANI CONSTR. E INCORP.LTDA	07.497.411/0001-83	BRL	R\$ 2.200,00	R\$ 2.051,60
424	IV	RC HIDROPNEUMATICA LTDA ME	11.360.389/0001-00	BRL	R\$ 3.600,00	R\$ 3.408,00
425	IV	REALIZA TRANSPORTE E LOCAÇÃO DE VEI	09.463.469/0001-31	BRL	R\$ 2.100,00	R\$ 1.962,33
426	IV	REBECA C. N. DA SILVA-POUSADA E RES	07.347.403/0001-50	BRL	R\$ 18.200,00	R\$ 18.155,88
427	IV	RECUPERADORA DE CARÇAÇAS DIAMANTINO	07.047.589/0001-96	BRL	R\$ 300,00	R\$ 2.000,00
428	IV	REDUZA MAIS FERRAMENTAS INDUSTRIAIS	09.265.341/0001-63	BRL	R\$ 1.900,00	R\$ 1.910,85
429	IV	RENATO RENOSTO ME - REFRIGERAÇÃO RENOSTO	03.250.696/0001-00	BRL	R\$ 2.100,00	R\$ 2.085,50
430	IV	RENIX COM.E REP.DE FERRAMENTAS LTDA	03.204.451/0001-39	BRL	R\$ 3.600,00	R\$ 3.445,38
431	IV	RENOBAN INDUSTRIA COMERCIO SERVICOS	07.040.753/0001-70	BRL	R\$ 91.851,15	R\$ 71.422,52
432	IV	RENOVADORA DE PNEUS RODA BR LTDA -	34.430.959/0001-89	BRL	R\$ 15.809,04	R\$ 39.768,31
433	IV	REQUIAO & ARAUJO LTDA - ME	02.714.667/0001-81	BRL	R\$ 15.850,00	R\$ 8.291,50
434	IV	RESISTEC RESISTENCIAS MAT.ELETRICOS LTDA	94.352.838/0001-98	BRL	R\$ 200,00	R\$ 2.000,00
435	IV	RETAINERS IND E COM LTDA	03.032.128/0001-25	BRL	R\$ 8.370,00	R\$ 8.370,00

Este documento é cópia do original, assinado digitalmente por SUELI ALEXANDRINA DA SILVA e Tribunal de Justiça do Estado de São Paulo, protocolado em 19/05/2022 às 19:43, sob o número WJMJ22408196779. Para conferir o original, acesse o site https://esaj.tjsp.jus.br/pastadigital/pg/abrirConferenciaDocumento.do, informe o processo 0037014-87.2015.8.26.0100 e código D0734BE.

Quadro 3 – Credores classes IV até o momento pagos (Continua...)

Nº	Classe	Nome credor/Razão Social	Moeda	Total Pago	Saldo Remanescente
436	IV	RETEC REPRESENTAÇÃO TECNOLÓGICA LTDA - EPP	BRL	R\$ 17.150,00	R\$ 9.493,78
437	IV	RETIFICA RIONORTE LTDA	BRL	R\$ 2.600,00	R\$ 2.553,00
438	IV	RETIFICADORA DE MOTORES R D LTDA	BRL	R\$ 13.100,00	R\$ 12.915,45
439	IV	RETIPOLI METAL MECÂNICA LTDA. - ME	BRL	R\$ 1.700,00	R\$ 1.913,83
440	IV	REZLER CHAVETAS LTDA	BRL	R\$ 5.500,00	R\$ 5.385,98
441	IV	RHD INDUSTRIA, COMERCIO E SERVIÇOS	BRL	R\$ 3.000,00	R\$ 2.824,85
442	IV	RI GLOBAL PUBLICIDADE E ASSESS. EMPR	BRL	R\$ 18.450,00	R\$ 10.896,20
443	IV	RIAVERE ASSESS QUÍMICAS E AMBIENTAL	BRL	R\$ 2.500,00	R\$ 2.464,40
444	IV	RIO GRANDE ESC.DE CARGAS EXCED.LTDA	BRL	R\$ 4.700,00	R\$ 4.600,00
445	IV	RIOTEC DE MACAE FILT.E COMP. HIDR.	BRL	R\$ 18.600,00	R\$ 18.594,54
446	IV	RIO-VEDA RETENTORES E DISTRIBUICAO	BRL	R\$ 2.894,50	R\$ 2.894,50
447	IV	RIVIERA MACAENSE MAT. DE CONSTRUCAO	BRL	R\$ 400,00	R\$ 1.939,80
448	IV	RLJ TRANSPORTES SERVIÇOS LTDA- ME (FASA)	BRL	R\$ 14.350,00	R\$ 6.769,83
449	IV	RM COMERCIO E TRANSPORTES LTDA	BRL	R\$ 18.000,00	R\$ 17.987,23
450	IV	ROBSON TEIXEIRA GOMES - ME	BRL	R\$ 2.100,00	R\$ 2.100,00
451	IV	RODOLFO ANSELMO NETO JACAREI ME	BRL	R\$ 1.200,00	R\$ 1.903,53
452	IV	RODRIGO MEIRELES DUARTE ME	BRL	R\$ 3.800,00	R\$ 3.700,00
453	IV	RODRIGUES & CALDAS INDUSTRIAL LTDA	BRL	R\$ 21.500,00	R\$ 21.488,00
454	IV	ROSELI MARTINS ALMERON DE ARRUDA ME	BRL	R\$ 2.310,87	R\$ 2.310,87
455	IV	RP COMERCIO DE MOVEIS PARA ESCRITOR	BRL	R\$ 2.400,00	R\$ 2.400,00
456	IV	RT-LEA LOCAÇÃO DE EQUIP E ANDAIMES	BRL	R\$ 45.700,00	R\$ 45.541,60
457	IV	RUBBERTEC COMERCIO LTDA	BRL	R\$ 3.600,00	R\$ 3.452,40
458	IV	RUBENILTON NASCIMENTO DA SILVA	BRL	R\$ 1.500,00	R\$ 1.903,00
459	IV	S.L.A. BORGES COM. E SER.DE REFRIGE	BRL	R\$ 480,00	R\$ 2.000,00
460	IV	S.SANTANNA TRANSPORTES EIRELI	BRL	R\$ 181.930,61	R\$ 142.411,46
461	IV	SACO LIMPO ARTIGOS DE LIMPEZA LTDA	BRL	R\$ 1.600,00	R\$ 1.925,00
462	IV	SAENE COMERCIO DE EMBALAGENS DESCAR	BRL	R\$ 2.300,00	R\$ 2.165,00
463	IV	SALINI PINTURA INDUSTRIAL LTDA	BRL	R\$ 26.000,00	R\$ 26.000,00
464	IV	SALTUR SAO LUIZ TURISMO LTDA - ME	BRL	R\$ 171.189,17	R\$ 133.960,71
465	IV	SALVADOR.FERRAMENTAS E PROTECAO LTD	BRL	R\$ 3.400,00	R\$ 3.252,00
466	IV	SAM ENGENHARIA E ASS. TECNICA LTDA	BRL	R\$ 3.300,00	R\$ 3.286,57
467	IV	SAMAPEL- SERVIÇOS ACESSÓRIOS E PEÇA	BRL	R\$ 23.300,00	R\$ 23.196,70
468	IV	SANAR FOGO COMERCIO DE EXTINTORES L	BRL	R\$ 9.750,00	R\$ 2.157,69
469	IV	SANDRA MARIA CANDIDA FRUTUOSO	BRL	R\$ 63.700,00	R\$ 63.616,37
470	IV	SANTOS & SILVA SUPERMERCADOS LTDA	BRL	R\$ 11.143,50	R\$ 11.143,50
471	IV	SAO GABRIEL SERVIÇOS METALURGICOS L	BRL	R\$ 2.900,00	R\$ 2.714,19
472	IV	SARMENTO PROMOCIONAIS LTDA - EPP	BRL	R\$ 1.000,00	R\$ 1.952,81
473	IV	SCHLUMBERGER SERVIÇOS DE PETROLEO LTDA	BRL	R\$ 33.153,76	R\$ 24.923,84
474	IV	SCP SISTEMAS E CONSULTORIA PATRIM L	BRL	R\$ 2.600,00	R\$ 2.467,90
475	IV	SCREW NUT COM DE FIXADORES LTDA	BRL	R\$ 1.200,00	R\$ 1.977,20
476	IV	SEDNIR MILLI	BRL	R\$ 3.800,00	R\$ 3.706,20
477	IV	SEMETRE - PRESTAÇÕES DE SERVIÇOS LT	BRL	R\$ 2.500,00	R\$ 2.370,00
478	IV	SERGIO JOSE MOLIN BUKOVSKI COMERCIO	BRL	R\$ 2.200,00	R\$ 2.044,00
479	IV	SERGIPE GUINCHOS E SERVIÇOS LTDA -	BRL	R\$ 600,00	R\$ 2.000,00
480	IV	SERGIPE SEGURANÇA PATRIMONIAL LTDA	BRL	R\$ 10.000,00	R\$ 9.807,90
481	IV	SERMEC SERVIÇOS MÉDICOS LTDA - ME	BRL	R\$ 8.550,00	R\$ 5.982,83
482	IV	SERRARIA RECH LTDA	BRL	R\$ 12.300,00	R\$ 12.126,35
483	IV	SERTEX IND COM DE MAT OFFS.E SERV.	BRL	R\$ 778.886,00	R\$ 612.390,45
484	IV	SERV QUALITY EXPRESS TRANSP.E ENTRE	BRL	R\$ 1.800,00	R\$ 2.000,00
485	IV	SERVAL - SERVIÇO DE ADM. GERAL LTDA	BRL	R\$ 10.750,00	R\$ 3.129,02
486	IV	SERVIT - SERVIÇOS DE VIGILANCIA E S	BRL	R\$ 35.100,00	R\$ 34.985,73
487	IV	SG COM.DE PEÇAS DE VEICULOS E MANUT	BRL	R\$ 2.600,00	R\$ 2.530,00
488	IV	SIGMARHOD DO BRASIL LTDA	BRL	R\$ 8.100,00	R\$ 7.987,44
489	IV	SILTRON SERVIÇOS E TRANSPORTES LTDA	BRL	R\$ 4.000,00	R\$ 4.000,00
490	IV	SILVA SOLUÇÕES EM SOLDAS LTDA	BRL	R\$ 2.100,00	R\$ 2.090,00
491	IV	SIMERX COMERCIO E ASSESSORIA EMPRESARIAL LTDA	BRL	R\$ 101.015,07	R\$ 77.989,08
492	IV	SIMOES FILHO SER. E COM.DE AUTO PÇS	BRL	R\$ 45.300,00	R\$ 45.275,17
493	IV	SINAFERMAQ COM. IND. E SERV. LTDA-	BRL	R\$ 1.900,00	R\$ 1.936,00
494	IV	SJC QUÍMICA E SERVIÇOS LTDA	BRL	R\$ 3.200,00	R\$ 3.052,95
495	IV	SO PERFIL COM. E ASSISTENCIA TECNICA	BRL	R\$ 100,00	R\$ 1.920,00
496	IV	SO RETRO BRASIL COM E SERVIÇOS HIDR	BRL	R\$ 1.000,00	R\$ 1.983,37
497	IV	SOARES E FILHOS LTDA	BRL	R\$ 9.000,00	R\$ 9.000,00
498	IV	SOARES REPRESENTAÇÕES LDTA - ME	BRL	R\$ 1.100,00	R\$ 1.956,47
499	IV	Soldagases Comércio de Soldas e Gases EPP	BRL	R\$ 16.250,00	R\$ 8.657,90
500	IV	SOLUCOES DE MACAE COMERCIO REPRES.	BRL	R\$ 3.300,00	R\$ 3.168,00
501	IV	SOMA HOTEL LTDA - EPP	BRL	R\$ 9.400,00	R\$ 9.291,00
502	IV	SOMA Publicidade Ltda	BRL	R\$ 153.955,04	R\$ 120.355,96
503	IV	SOMBEN DISTRIBUIDORA DE GAS LTDA	BRL	R\$ 600,00	R\$ 1.920,00
504	IV	SOUZA & MACEDO	BRL	R\$ 2.100,00	R\$ 2.089,00
505	IV	SPAN EQUIPAMENTOS ELETRONICOS LTDA	BRL	R\$ 800,00	R\$ 1.946,00
506	IV	STO INSPEÇÕES E TESTE DE EQUIP. LTD	BRL	R\$ 3.200,00	R\$ 3.200,00
507	IV	STEAMTEC EQUIPAMENTOS INDUSTRIAIS LTDA	BRL	R\$ 156,28	R\$ 2.000,00
508	IV	STEL SERVIÇOS DE TRANSPORTES ESPEC	BRL	R\$ 1.700,00	R\$ 1.959,70
509	IV	STM SERVIÇOS TÉCNICOS E MANUTENCAO	BRL	R\$ 14.450,00	R\$ 6.888,56
510	IV	STMS MANUTENCAO CO. E SER.E MAQ. LT	BRL	R\$ 162.200,00	R\$ 162.110,69
511	IV	STRATEGGIA SOFTWARE de PLANEJAMENTO LTDA	BRL	R\$ 26.650,00	R\$ 18.976,75
512	IV	SUAMEC COMERCIO E SERV. MECANICOS L	BRL	R\$ 1.200,00	R\$ 1.971,55
513	IV	SUDESTE TRANSPORTES LTDA - EPP	BRL	R\$ 400.100,00	R\$ 399.920,53
514	IV	SULFRAN COM. DE MIEEM. IM.EX. SER.DE	BRL	R\$ 200,00	R\$ 1.934,70
515	IV	SUMARE PINTURA JATEAMENTO E COMERCIO	BRL	R\$ 6.100,00	R\$ 5.979,70
516	IV	SUPERMERCADO PIRACICABA LTDA-EPP	BRL	R\$ 1.000,00	R\$ 1.906,86
517	IV	SUPLYGON COM MAT OFFSHORE SERV LOC	BRL	R\$ 1.000,00	R\$ 1.990,00
518	IV	SUPPORT SERV.ELETRICOS E PROJETOS T	BRL	R\$ 13.500,00	R\$ 13.499,95
519	IV	T F DANTAS - ME	BRL	R\$ 5.300,00	R\$ 5.217,00
520	IV	T H DE OLIVEIRA CUNHA - ME	BRL	R\$ 5.000,00	R\$ 4.958,60
521	IV	T.C. DE OLIVEIRA LOCAÇÕES	BRL	R\$ 21.250,00	R\$ 13.596,33
522	IV	TAG Automação Válvulas e Representações Ltda	BRL	R\$ 7.850,00	R\$ 341,24



Quadro 3 – Credores classes IV até o momento pagos

Nº	Classe	Nome credor/Razão Social	Moeda	Total Pago	Saldo Remanescente
523	IV	TANIA REGINA DOS SANTOS MATHIAS - E	BRL	R\$ 1.594.931,25	R\$ 1.254.873,71
524	IV	TECHLOK DE MACAE CONS. E SERV. TECNIC	BRL	R\$ 2.100,00	R\$ 2.070,00
525	IV	TECHNOMODA ROUPAS PROFISSIONAIS LTD	BRL	R\$ 3.700,00	R\$ 3.559,79
526	IV	TECHNOTEX IND. E COMERCIO DE UNIF. LTDA	BRL	R\$ 1.600,00	R\$ 1.919,40
527	IV	TECNO DIESEL AMERICANA LTDA	BRL	R\$ 2.400,00	R\$ 2.356,00
528	IV	TECNOL PRODUT QUIMICOS LTDA EPP	BRL	R\$ 59.400,00	R\$ 59.251,53
529	IV	TERCABO COMERCIO DE CINTAS E CABOS	BRL	R\$ 4.100,00	R\$ 4.058,15
530	IV	TERMONTEC PROJ. E SERVIÇOS TECNICOS	BRL	R\$ 3.800,00	R\$ 3.786,70
531	IV	TERRA COMERCIO SERVIÇOS LTDA - ME	BRL	R\$ 2.200,00	R\$ 2.057,50
532	IV	TESALAB TECNOL. EM SERV. AMBIENTAIS	BRL	R\$ 1.300,00	R\$ 1.961,93
533	IV	TG SUL COMERCIO DE FERRAMENTAS LTDA	BRL	R\$ 15.750,00	R\$ 8.167,92
534	IV	TIS - TECNOLOGIA INDUSTRIAL E SOLUÇÕES LTDA - ME	BRL	R\$ 16.700,00	R\$ 16.679,00
535	IV	TL OFFSHORE COMERCIAL LTDA	BRL	R\$ 1.800,00	R\$ 1.920,00
536	IV	TODATINTA COMERCIAL LTDA - EPP	BRL	R\$ 3.100,00	R\$ 3.090,00
537	IV	TOLEDO TRAJANO RES. SERV. ALI. LTDA	BRL	R\$ 1.000,00	R\$ 1.951,00
538	IV	TOMAZINI EQUIPAMENTOS HIDRAULICOS L	BRL	R\$ 2.200,00	R\$ 2.077,46
539	IV	TOWERS WATSON CONSULTORIA LTDA	BRL	R\$ 51.700,00	R\$ 51.640,70
540	IV	TRAIBER TRANSPORTES LTDA	BRL	R\$ 2.100,00	R\$ 2.064,00
541	IV	TRANSFAS LOG. E LOC. DE VEIC. LTDA	BRL	R\$ 10.900,00	R\$ 10.737,24
542	IV	TRANSFORMA GERENC. DE RESIDUOS LTDA	BRL	R\$ 57.600,00	R\$ 57.586,39
543	IV	TRANSGUSMARAL TRANSPORTES RODOV. LT	BRL	R\$ 7.300,00	R\$ 7.290,00
544	IV	TRANSMUNCK CAMINHOS E LOCAÇÃO DE C	BRL	R\$ 38.173,10	R\$ 28.876,90
545	IV	TRANSPORTADORA 55 MACAE LTDA	BRL	R\$ 800,00	R\$ 2.000,00
546	IV	Transportadora Bons Amigos E. M. Log. Ltda	BRL	R\$ 44.088,53	R\$ 33.593,82
547	IV	TRANSPORTADORA GALMACCI LTDA - ME	BRL	R\$ 64.700,00	R\$ 64.639,25
548	IV	TRANSPORTADORA RUBI EIRELI ME	BRL	R\$ 15.650,00	R\$ 8.094,00
549	IV	TRANSPORTES TRA LTDA	BRL	R\$ 53.900,00	R\$ 53.755,85
550	IV	UNICON SERVIÇOS CONTÁBEIS LTDA	BRL	R\$ 1.300,00	R\$ 1.959,49
551	IV	UNISERV SERVIÇOS DE USINAGEM LTDA	BRL	R\$ 3.100,00	R\$ 3.045,90
552	IV	UNIVERSAL TRANSPORTES EXECUTIVOS LT	BRL	R\$ 400,00	R\$ 1.928,35
553	IV	UNIX LOGÍSTICA E TRANSPORTES LTDA	BRL	R\$ 2.400,00	R\$ 2.306,14
554	IV	USIFLUORS IND.COM.IMP EXP.DE POLIME LTDA	BRL	R\$ 8.600,00	R\$ 8.569,19
555	IV	VALDAIR BAVARESCO ME	BRL	R\$ 1.200,00	R\$ 1.980,00
556	IV	VARZEA NOVA COM. E SERV. PCS. COMB. LTD	BRL	R\$ 3.100,00	R\$ 3.053,23
557	IV	VEC PAINES INDUSTRIA E SERVI. LTDA	BRL	R\$ 10.550,00	R\$ 2.964,00
558	IV	VEDABOR IND. E COM. DE EQUIPAMENTOS LTDA	BRL	R\$ 1.600,00	R\$ 1.926,00
559	IV	VGM RIO LOCAÇÕES, VIAGENS E TURISMO	BRL	R\$ 1.500,00	R\$ 1.933,03
560	IV	VIA LIMPA RN SERV. AMB. E LOC. DE E	BRL	R\$ 400,00	R\$ 1.975,00
561	IV	VICTOR LUCAS DA SILVA FREIRE - ME	BRL	R\$ 2.500,00	R\$ 2.457,00
562	IV	VITORIA COM. E SERV. OFFSHORE LTDA	BRL	R\$ 83.362,53	R\$ 64.704,38
563	IV	VOLTEC PEÇAS SERVIÇOS E TRANSPORTES	BRL	R\$ 4.100,00	R\$ 4.001,91
564	IV	W L C COELHO	BRL	R\$ 17.500,00	R\$ 17.378,30
565	IV	W P COMERCIAL LTDA ME	BRL	R\$ 200,00	R\$ 1.956,40
566	IV	W.G.E. ASSESSORIA EM MEDICINA, HIGI	BRL	R\$ 2.800,00	R\$ 2.734,45
567	IV	W.R. FERNANDES	BRL	R\$ 2.200,00	R\$ 2.118,20
568	IV	WALFREDO MARCELINO CRISOSTOMO ME	BRL	R\$ 6.829,00	R\$ 6.829,00
569	IV	WAN DA SILVA TRANSPORTADORA	BRL	R\$ 5.212,50	R\$ 5.212,50
570	IV	WANDER CASE EMBALAGENS ESPECIAIS LT	BRL	R\$ 2.200,00	R\$ 2.150,00
571	IV	WANDO AUTO PEÇAS LTDA . ME/MEE	BRL	R\$ 35.189,00	R\$ 35.189,00
572	IV	WATTORON RESISTÊNCIAS ELÉTRICAS LTDA EPP	BRL	R\$ 600,00	R\$ 1.930,00
573	IV	WELD FLEX SERVIÇOS DE SOLDA LTDA -	BRL	R\$ 1.900,00	R\$ 1.925,00
574	IV	WILLEMART E TURISMO LTDA - ME	BRL	R\$ 20.150,00	R\$ 12.626,01
575	IV	WILLTEC COM.REPRES. SVS. LTDA	BRL	R\$ 400,00	R\$ 1.983,87
576	IV	WITTEL SERVIÇOS TECNICOS LTDA	BRL	R\$ 18.500,00	R\$ 18.344,35
577	IV	YKP CONSULTORIA E SISTEMA LTDA	BRL	R\$ 2.600,00	R\$ 2.581,06
578	IV	Z. R. SANCHES USINAGEM LTDA - EPP	BRL	R\$ 200,00	R\$ 1.944,00
579	IV	ZANT & KESEBERG CONSULTORIA LTDA. -	BRL	R\$ 4.900,00	R\$ 4.707,10
580	IV	ZAPDRUCK DO BRASIL EQUIPAMENTOS LTDA	BRL	R\$ 2.700,00	R\$ 2.640,00
581	IV	ZL CLINICA MEDICA LTDA-ME	BRL	R\$ 200,00	R\$ 1.972,00
582	IV	ZS INDUSTRIA DE FERRAMENTAS LTDA	BRL	R\$ 7.000,00	R\$ 6.887,05
582	Total - Classe IV (art. 41, IV, da LFR): Titulares de créditos enquadrados como microempresa ou empresa de pequeno porte			R\$ 12.981.874,12	R\$ 11.604.646,97

Em 30 de novembro de 2.018 foi instalada Assembleia Geral de Credores, em primeira convocação, no Centro Empresarial de São Paulo – CENESP (Centro de convenções), restrita apenas aos credores classe III- quirografários. O edital está às fls. 25.256-25.257. No conclave foi aprovada a proposta de ajustes do Fluxo de pagamentos aos credores quirografários do Grupo Lupatech, referentes às cláusulas 6.2.1, 6.3.1 e 6.4.1 do plano de recuperação judicial, cujo teor consta nos autos da Recuperação Judicial às fls. 25652-25720, já homologado pelo MM. Juízo em 07.12.2018 (fls. 25870-25874).



Em razão da crise econômica e financeira causada pela COVID-19, a qual causou sensível impacto no fluxo de caixa e na operação das recuperandas, foi apresentado aditamento ao plano de recuperação judicial, o qual foi submetido ao crivo dos credores em AGC (decisão de fls. 29.450/29.454). Às fls. 29.900/29.913, as recuperandas apresentaram nos autos a proposta de ajuste ao plano de recuperação judicial apenas para as classes I e III.

O ajuste proposto pelas recuperandas contemplou, para a classe I - trabalhistas, uma limitação ao valor de 150 salários-mínimos, da parte a ser paga em dinheiro ou na forma do artigo 50, inc. XVI, da Lei 11.101/05, sendo o excedente pago por meio de bônus de subscrição. Sendo que referida limitação incidirá de forma igualitária sobre todos os créditos trabalhistas, independentemente de sua origem ou natureza. Será considerado o valor do salário-mínimo vigente na data do pedido de recuperação judicial.

Em relação à Classe III, a proposta tinha como objetivos principais diferir desembolsos no curto prazo, visando a preservação do capital de giro da companhia durante o período afetado pela pandemia, além de reequacionar o passivo em moeda estrangeira, restaurando o equilíbrio entre credores em moeda nacional e credores em moeda estrangeira.

Assim, no dia 28 de agosto de 2.020, em Assembleia Geral de Credores Virtual, instalada em segunda convocação, foi aprovado o aditivo ao plano de recuperação judicial por ambas as classes (Classe I Trabalhista e Classe III Quirografário). Os documentos relativos à AGC constam às fls. 30.717/30.740.

8. Atividades de fiscalização

Pela relevância das atividades de fiscalização no processo de recuperação judicial, esta Administração Judicial emprega estratégias complementares para fiscalizar as atividades das Recuperandas. Nosso trabalho

abrange a conferência documental, contatos e reuniões com a Gestão do Grupo e fiscalização *in loco*.

Abaixo seguem fotos das plantas da Lupatech:

Figura 1 – Planta da Lupatech em Nova Odessa



Figura 2 – Planta da Lupatech em São Leopoldo



Figura 3 – Planta da Lupatech em Feliz



Figura 4 – Unidade produtiva Microfusão



Figura 5 – Unidade produtiva Valmicro e Mipel




Figura 6 – Unidade Pojuca






Figura 7 – Unidade Escritório Caxias do Sul



Figura 8 – Unidade Escritório São Paulo





9. Conclusões e Considerações finais

9.1. Conclusões

Este RMA baseou-se em informações contábeis finalizadas em 31/12/2021, já revisados por auditores independentes; informações contábeis até fevereiro de 2022 (não auditadas); informações financeiras de fevereiro de 2022; e atividades desenvolvidas de 01 a 31/03/2022. Os tópicos seguintes sintetizam os temas centrais abordados no corpo do relatório:

- a. Em março de 2022 o Grupo arquivou na Comissão de Valores Mobiliários (CVM) as demonstrações contábeis findas em 31/12/2021. Na data 31/12/2021, a mais recente informação contábil auditada que tivemos acesso, o Grupo tinha ativos no valor de R\$ 503.026 milhões, passivos no valor de R\$357.955 milhões e, conseqüentemente, patrimônio líquido de R\$145.070.556;
- b. O resultado do exercício do período de 4TRI 2021, foi de prejuízo de R\$41.340.094 e o saldo em caixa no mês de fevereiro de 2022 foi de R\$3.312.164;
- c. Todas as informações contábeis e financeiras das recuperandas estão reportadas nos respectivos tópicos específicos deste RMA;
- d. o relatório dos auditores independentes não apresentou ressalva, apenas ênfase decorrente da incerteza quanto à continuidade das atividades do Grupo para ambos os períodos analisados, algo recorrente em relatórios passados;
- e. Houve pagamento da parcela do mês de janeiro de 2022 demonstrada em tópico próprio deste relatório. Eventuais deficiências quanto ao pagamento aos



credores quirografários e micro e pequenas empresas decorrem do não fornecimento de dados bancários, como nos informa a gestão;

- f. Reuniões do Conselho de Administração:** no período abrangido por este relatório houve reunião de conselho **no dia 17/03/2022**, para deliberação da seguinte matéria: examinar e discutir as informações financeiras referentes ao 4º trimestre do exercício social de 2021 e **no dia 22/03/2022**, para aceitar a renúncia do Sr. VASCO DE FREITAS BARCELLOS NETO, aos cargos de Diretor sem designação específica e Diretor de Relações com Investidores da Companhia, retornando as atribuições ao Sr. Rafael Gorenstein.
- g. Comunicado ao Mercado:** no período abrangido por este relatório houve comunicado ao mercado através da CVM, **em 14/03/2022**, para comunicar a aprovação e contratação da empresa de auditoria BDO Brazil (BDO RCS Auditores Associados Ltda.) em substituição à Crowe Macro Auditores Independentes Sociedade Simples, para a realização de auditoria externa e independente das demonstrações financeiras da Companhia, a partir do exercício social que se iniciou em 1º de janeiro de 2022. A troca da auditoria externa se dá em função da rotatividade dos auditores a cada período de cinco anos.
- h. Fatos relevantes:** no período abrangido por este relatório houve comunicado ao mercado através da CVM, em 28/03/2022, para divulgação e apresentação das premissas para o exercício de 2022e projeções para os próximos 3 a 5 anos.

9.2. Considerações finais

Os dados apresentados no corpo deste relatório foram coletados com a gestão das Recuperandas, seus colaboradores e em observações realizadas nos diversos documentos disponibilizados, bem como por procedimentos de análises aplicados aos demonstrativos contábeis e outras informações que nos foram disponibilizadas.



Esta Administração Judicial submete o presente relatório, portanto, ao MM. Juízo e aos demais interessados.

São Paulo, 31 de março de 2022.

ALTA ADMINISTRAÇÃO JUDICIAL LTDA.
AFONSO RODEGUER NETO
OAB/SP nº60.583

ALEXANDRA PORTO DA SILVA AUGUSTO
CRC 1SP199.055/O-9

SUELI ALEXANDRINA DA SILVA
OAB/SP nº279.865