



**EXCELENTÍSSIMO SENHOR DOUTOR JUIZ DE DIREITO DA 1ªVARA DE
FALÊNCIAS E RECUPERAÇÕES JUDICIAIS DE SÃO PAULO/SP**

**Autos do Processo Nº 0037014-87.2015.8.26.0100
INCIDENTE DE RELATÓRIO MENSAL DE ATIVIDADES INSTAURADO NA
RECUPERAÇÃO JUDICIAL DO “GRUPO LUPATECH”**

RELATÓRIO DE ATIVIDADES DAS RECUPERANDAS

ALTA ADMINISTRAÇÃO JUDICIAL LTDA., inscrita no CNPJ/MF sob o nº 20.282.418/0001-46, com sede na Rua Pirajussara, nº 175, CEP 05501-020, São Paulo - SP, Administradora Judicial nomeada nos autos da recuperação judicial de LUPATECH S/A e Outras¹ (“Grupo Lupatech”), vem, em cumprimento ao art. 22, II, alínea “c”, da Lei nº 11.101/05, respeitosamente, apresentar o Relatório de Atividades das Recuperandas, **cujo conteúdo abrange as atividades até 28 de fevereiro de 2023, os números contábeis findos até janeiro de 2023** (não auditados), bem como a movimentação financeira de janeiro/2023 disponibilizados para esta Administração Judicial.

¹ Recuperandas – Devedoras: Lupatech S/A; Lupatech - Equipamentos e Serviços para Petróleo Ltda.; Mipel Indústria e Comércio de Válvulas Ltda.; Amper Amazonas Perfurações Ltda.; Itacau Agenciamentos Marítimos Ltda.; Lochness Participações S/A; Matep S/A Máquinas e Equipamentos; Prest Perfurações Ltda.; Lupatech Perfuração e Completação Ltda.; Sotep Sociedade Técnica de Perfuração S/A e Lupatech Finance Limited.



Adicionalmente, informa que a gestão das Recuperandas teve acesso prévio aos dados e informações aqui reportados.

São Paulo, 28 de fevereiro de 2023.

ALTA ADMINISTRAÇÃO JUDICIAL LTDA.
SUELI ALEXANDRINA DA SILVA
OAB/SP nº279.865

ALEXANDRA PORTO DA SILVA AUGUSTO
CRC 1SP199.055/O-9

RENATO DE MATOS LOPES
OAB/SP Nº358.476



Relatório de Atividades das Recuperandas – fevereiro de 2023 (até 28/02/2023) – contendo movimentação financeira e números contábeis fechados até 31/01/2023 (período ainda não auditado).

Sumário

1. Eventos Relevantes.....	5
1.1. Etapas do processo de Recuperação Judicial superadas até o encerramento deste RMA	5
2. Visão Geral da Recuperanda:	6
2.1. Estrutura de governança corporativa	6
2.2. Sedes e Filiais.....	7
2.3. Síntese das principais ocorrências na relação da Companhia com o mercado e seus acionistas – 01/02/2023 a 28/02/2023.....	7
3. Informações Financeiras e Operacionais	11
3.1 . Dados contábeis-financeiros	11
3.1.1. Evolução de ativos e passivos	12
3.1.2. Segregação dos ativos e passivos entre Recuperandas e Não Recuperandas	14
3.2 . Situação da escrituração contábil e fiscal e obrigações acessórias.....	14
3.3 . Evolução do quadro de pessoal.....	14
4. Demonstração do Resultado do Exercício.....	18
4.1. Análise do faturamento – Faturamento líquido mensal.....	19
4.1.1. Índices de liquidez	20
5. Endividamento Total	23
6. Fluxo de caixa: demonstração contábil e instrumento de controle	26
6.1. Perspectivas de resultados futuros	31
7. Plano de Recuperação Judicial	31
8. Atividades de fiscalização.....	50
9. Conclusões e Considerações finais.....	53
9.1. Conclusões	53
9.2. Considerações finais.....	58

1. Eventos Relevantes

Este Relatório de Atividades abrange movimentação financeira e dados contábeis finalizados em 31/01/2.023 e que ainda carecem de revisão por parte dos auditores independentes. Em relação às informações qualitativas e demais informações acerca das atividades do Grupo, o presente relatório refere-se ao período de 01/02/2023 a 28/02/2.023.

1.1. Etapas do processo de Recuperação Judicial superadas até o encerramento deste RMA

25/05/2015	• Pedido de Recuperação Judicial
22/06/2015	• Deferimento do pedido de recuperação judicial
24/08/2015	• Apresentação do Plano de recuperação judicial.
16/10/2015	• Edital da relação de credores.
18/11/2015	• Aprovação do plano de recuperação judicial.
11/12/2015	• Homologação do plano de recuperação judicial.
10/03/2016	• Encerramento do prazo para exercício da opção para recebimento ou para modificação, dos créditos sujeitos ao plano de recuperação judicial pelos credores quirografários e com garantia real.
27/06/2016	• Provimento a agravos de instrumento interpostos por dois credores, no sentido de anular a decisão homologatória do Plano de Recuperação Judicial do Grupo Lupatech, proferida pelo D. Juízo.
14/07/2016	• Apresentação da manifestação da recuperanda, pleiteando a prorrogação do "stay period".
18/07/2016	• Deferida a prorrogação do "stay period" pelo prazo de 90 dias.
05/09/2016	• Em atenção à decisão proferida, anulando a decisão homologatória de 1ª instância do plano originalmente apresentado e aprovado, foi apresentado um novo plano de recuperação judicial do Grupo Lupatech.
08/11/2016	• Aprovação do novo plano de recuperação judicial pela Assembleia Geral de Credores.
01/12/2016	• Homologação do novo plano de recuperação judicial.
15/02/2017	• Correção do juízo, incluindo a empresa não mencionada.



16/02/2017	• Publicação da decisão dos embargos de declaração fl. 20.844 (inclusão de uma empresa do grupo que ficou de fora da RJ, data da homologação do plano de recuperação judicial.
13/03/2017	• Fim do prazo para agravos contra a homologação do plano.
28/11/2017	• A companhia anunciou a 3º emissão de debêntures mandatoriamente conversíveis em ações da Lupatech S/A no montante de até R\$ 30.000. .
31/01/2018	• A emissão da 3º debêntures foi concluída em 31/01/2018 com a subscrição de R\$ 29.313.394.
17/02/2018	• Fim do prazo para o pagamento dos credores classe I trabalhista.
17/03/2018	• Fim do prazo para o pagamento inicial de R\$ 500,00 dos credores classe II garantia real, classe III quirografários e classe IV ME e EPP.
07/12/2018	• Decisão que homologou, após assembleia, a alteração do fluxo de pagamento dos credores quirografários
13/12/2018	• Vencimento para o bônus de subscrição para os credores classe II - créditos com garantia real, classe III quirografários e classe IV ME e EPP
16/02/2019	• Data final do prazo de fiscalização do segundo plano.
28/08/2020	• Assembléia de Credores para aditivo do Plano Classe I Trabalhista e Classe III Quirografário
26/11/2020	• Homologação do aditivo do Plano de RJ Classe I Trabalhista e Classe III Quirografário
19/07/2021	• Relatório circunstanciado sobre a execução do plano pelas Recuperandas
13/08/2021	• Homologação nos Estados Unidos do Aditivo ao Plano de Recuperação Judicial
13/07/2022	• Apresentação do Quadro Geral Provisório III
22/07/2022	• Relatório circunstanciado complementar sobre a execução do plano pelas Recuperandas
28/02/2023	• Apresentação do Quadro Geral Provisório IV

2. Visão Geral da Recuperanda:

2.1. Estrutura de governança corporativa

As mais recentes alterações na estrutura de governança corporativa do Grupo ocorreram em maio/2017 e se referiram à nova composição do Conselho de Administração. Recentemente houve apenas aumento do capital social da companhia, reportados em detalhes no relatório do período.



2.2. Sedes e Filiais

Nº	Bases	Matriz/ Filial	Estabelecimento	Município	UF	CNPJ	Atualmente operacional
1	LUPATECH S/A	Matriz	Lupatech Holding	Nova Odessa	SP	89.463.822/0001-12	ESCRITÓRIO
2	LUPATECH S/A	Filial	Lupatech MNA	Nova Odessa	SP	89.463.822/0007-08	SIM
3	LUPATECH S/A	Filial	Lupatech Ropes	São Leopoldo	RS	89.463.822/0004-65	SIM
4	LUPATECH S/A	Filial	Lupatech Fiber Liners	Feliz	RS	89.463.822/0008-99	SIM
5	LUPATECH S/A	Filial	Lupatech CSC	Caxias do Sul	RS	89.463.822/0012-75	ESCRITÓRIO
6	LUPATECH S/A	Filial	Lupatech RI	São Paulo	SP	89.463.822/0003-84	ESCRITÓRIO
7	LUPATECH S/A	Filial	Lupatech Valmicro RS	Veranópolis	RS	89.463.822/0010-03	SIM
8	LUPATECH S/A	Filial	Lupatech S/A - Escritório Rio de Janeiro	Rio de Janeiro	RJ	89.463.822/0013-56	ESCRITÓRIO
9	LUPATECH - EQUIPAMENTOS E SERVIÇOS PARA PETRÓLEO LTDA.	Matriz	Lupatech Oil & Gas	Macaé	RJ	03.141.023/0001-04	NÃO
10	LUPATECH - EQUIPAMENTOS E SERVIÇOS PARA PETRÓLEO LTDA.	Filial	Lupatech Oil Tools	Nova Odessa	SP	03.141.023/0010-03	NÃO
11	LUPATECH - EQUIPAMENTOS E SERVIÇOS PARA PETRÓLEO LTDA.	Filial	Lupatech Tubular Seives BA	Pojuca	BA	03.141.023/0011-86	NÃO
12	LUPATECH - PERFURAÇÃO E COMPLETAÇÃO LTDA.	Matriz	Lupatech Perfur. e Completação	Macaé	RJ	15.676.893/0003-29	NÃO
13	SOTEP SOCIEDADE TÉCNICA DE PERFURAÇÃO S/A	Matriz	Sotep S.A.	Pojuca	BA	15.129.646/0001-40	NÃO
14	SOTEP SOCIEDADE TÉCNICA DE PERFURAÇÃO S/A	Filial	Sotep S.A.- antiga Três Rios	Macaé	RJ	15.129.646/0018-99	NÃO
15	PREST PERFURAÇÕES LTDA.	Matriz	Prest Ltda	Mossoró	RN	05.836.901/0001-31	NÃO
16	PREST PERFURAÇÕES LTDA.	Filial	Prest Ltda	Aracajú	SE	05.836.901/0002-12	NÃO
17	PREST PERFURAÇÕES LTDA.	Filial	Prest Ltda	São Mateus	ES	05.836.901/0003-01	NÃO
18	PREST PERFURAÇÕES LTDA.	Filial	Prest Ltda	Catu	BA	05.836.901/0004-84	NÃO
19	PREST PERFURAÇÕES LTDA.	Filial	Prest Ltda	Coari	AM	05.836.901/0005-65	NÃO
20	PREST PERFURAÇÕES LTDA.	Filial	Prest Ltda	Caxias do Sul	RS	05.836.901/0007-27	NÃO
21	MATEP S/A MÁQUINAS E EQUIPAMENTOS	Matriz	Matep S.A.	Catu	BA	33.311.788/0001-06	NÃO
22	ITACAU AGENCIAMENTOS MARÍTIMOS LTDA.	Matriz	Itacau Ltda	Maruim	SE	29.416.666/0001-07	NÃO
23	ITACAU AGENCIAMENTOS MARÍTIMOS LTDA.	Filial	Itacau Ltda	Macaé	RJ	29.416.666/0004-50	NÃO
24	AMPER AMAZONAS PERFURAÇÕES LTDA.	Matriz	Amper Ltda	Catu	BA	05.488.549/0001-90	NÃO
25	LOCHNESS PARTICIPAÇÕES S/A	Matriz	Lochness S.A.	São Paulo	SP	09.443.937/0001-06	NÃO
26	MIPEL COMÉRCIO E INDÚSTRIA DE PEÇAS TÉCNICAS LTDA	Matriz	Mipel	Veranópolis	RS	07.743.815/0001-00	SIM
27	MIPEL COMÉRCIO E INDÚSTRIA DE PEÇAS TÉCNICAS LTDA	Filial	Mipel	Veranópolis	RS	07.743.815/0002-90	SIM
28	MIPEL COMÉRCIO E INDÚSTRIA DE PEÇAS TÉCNICAS LTDA	Filial	Mipel	São Leopoldo	RS	07.743.815/0003-71	NÃO
29	LUPATECH FINANCE LIMITED		Finance	George Town - Cayman		não aplicável	ESCRITÓRIO
30	CIAVAL II Administração de bens e direitos SPE S.A.	Matriz	Ciaval II	São Paulo	SP	35.947.028/0001-15	NÃO
31	ILNO ADMINISTRADORA DE BENS E DIREITOS LTDA	Matriz	Ilno	Nova Odessa	SP	39.848.856/0001-57	NÃO

2.3. Síntese das principais ocorrências na relação da Companhia com o mercado e seus acionistas – 01/02/2.023 a 28/02/2.023.

Nesta seção apresentamos a síntese das principais informações a respeito da relação da empresa com o mercado no período sob análise. As páginas eletrônicas da Comissão de Valores Mobiliários (CVM) e do Grupo foram as principais bases de dados de referência.

a. Demonstrações contábeis: os mais recentes arquivamentos ocorreram em novembro de 2.022 e se referiram às demonstrações contábeis findas em 30/09/2.022 - 3º TRI 2.022;

b. Reuniões do Conselho de Administração: no período abrangido por este relatório houve reunião de conselho no dia **07/02/2.023**, para deliberação das seguintes matérias: conforme texto extraído da divulgação CVM “*Nos termos do artigo 23, do Estatuto Social da Companhia, a presente reunião foi convocada para deliberação da seguinte matéria: celebração de Memorando de Entendimentos com Efeitos Vinculantes (“MoU”) entre a Companhia e a empresa BPS CAPITAL PARTICIPAÇÕES SOCIETÁRIAS S.A., sociedade por ações de capital fechado, com sede na Rua Pedroso Alvarenga, nº 691, 16º andar, na Cidade*”



de São Paulo, Estado de São Paulo, CEP 04531-011, inscrita no CNPJ/ME sob o nº 30.197.332/0001-79 (“BPS”); **no dia 08/02/2.023**, para deliberação das seguintes matérias: “Nos termos do Estatuto Social, a reunião tem por objetivo tratar dos seguintes temas: (i) *Aprovação do Treinamento Anual de funcionários sobre as Políticas, Códigos e Práticas da Companhia, relacionados ao Programa de Integridade da Lupatech (“Anexo I”)*; (ii) *apurar a quantidade de Bônus de Subscrição exercidos até o último dia do mês antecedente da reunião e deliberar sobre o aumento de capital social da Companhia em decorrência do exercício dos Bônus de Subscrição*”; **no dia 13/02/2.023**, para deliberação das seguintes matérias: conforme texto extraído “*Após a análise dos documentos pertinentes ao assunto em pauta, nos termos do artigo 142 da Lei das Sociedades por Ações e do Estatuto Social da Companhia: Em atenção às disposições contidas no Memorando de Entendimentos com Efeitos Vinculantes firmado entre a Companhia e a BPS Capital Participações Societárias S.A., em 07 de fevereiro de 2023 (“MoU”), bem como em vista à necessidade da Companhia de obter recursos para implementar o seu plano de negócios e equilibrar a sua estrutura de capital, o Conselho de Administração, por unanimidade de votos, decide aprovar o aumento do capital social da Companhia, mediante subscrição privada e dentro do limite do capital autorizado, nos termos do artigo 5º, §1º, do Estatuto Social da Companhia, no montante de no mínimo R\$ 1.000.000,00 (um milhão de reais) (“Montante Mínimo”) e no máximo R\$ 40.000.000,00 (quarenta milhões de reais) (“Montante Máximo”), mediante a emissão de no mínimo 156.495 (cento e cinquenta e seis mil e quatrocentas e noventa e cinco) novas ações, e no máximo 6.259.780 (seis milhões, duzentas e cinquenta e nove mil, setecentas e oitenta) novas ações ordinárias de emissão da Companhia, todas nominativas, escriturais e sem valor nominal. Após este aumento, o capital social da Companhia, atualmente no valor de R\$ 1.898.871.165,45 (um bilhão e oitocentos e noventa e oito milhões e oitocentos e setenta e um mil e cento e sessenta e cinco reais e quarenta e cinco centavos) dividido em 30.353.320 (trinta milhões e trezentas e cinquenta e três mil e trezentas e vinte) ações, todas ordinárias, nominativas, escriturais e sem valor nominal, passará a ser de no mínimo R\$ 1.899.871.165,45 (um bilhão e oitocentos e noventa e nove milhões e oitocentos e setenta e um mil e cento e sessenta e cinco reais e quarenta e cinco centavos) dividido em 30.509.815 (trinta milhões e quinhentas e nove mil e oitocentas e quinze) ações, todas ordinárias, nominativas, escriturais e sem valor nominal, e, no máximo de R\$ 1.938.871.165,45 (um bilhão e novecentos e trinta e oito milhões e oitocentos e setenta e um mil e cento e sessenta e cinco reais e quarenta e cinco centavos) dividido em 36.613.100 (trinta e seis milhões e seiscentas e treze mil e cem) ações, todas ordinárias, nominativas, escriturais e sem valor nominal. O preço de emissão será de R\$ 6,39 (seis reais e trinta e nove centavos) , sendo determinado pelo percentual de 95% (noventa e cinco por cento) da média diária ponderada pelo volume negociado, das cotações das ações da Companhia, nos pregões dos últimos 15 (quinze) dias da B3 S.A. – Brasil, Bolsa, Balcão (“B3”), anteriores a data do anúncio da assinatura do MoU,*



conforme indicado no Fato Relevante e ata da Reunião do Conselho de Administração da Companhia, datados de 07 de fevereiro de 2023, nos termos do inciso III do §1º do artigo 170 da Lei 6.404/76. A Companhia entende o referido preço de emissão corresponde ao valor atribuído pelos investidores às ações de emissão da Companhia, sendo concedido desconto de 5% (cinco por cento) para incentivar os acionistas a participarem do aumento de capital.

As ações ordinárias que serão emitidas em razão do aumento de capital ora aprovado são em tudo idênticas às ações ordinárias de emissão da Companhia já existentes e participarão de forma integral em quaisquer distribuições de dividendos e/ou juros sobre capital próprio que vierem a ser declarados após a homologação do aumento de capital pela Companhia.

Será assegurado aos acionistas da Companhia, que sejam detentores de suas ações de sua emissão na data de 17 de fevereiro de 2023 (“Data Limite de Comprovação do Acionista”), o direito de preferência para subscrição das novas ações, nos termos do §1º, alínea “b” do artigo 171 da Lei das Sociedades por Ações, na proporção de 20,62304881311171% sobre sua participação, ou seja, cada ação dará ao seu titular o direito de subscrever 0,2062304881311171 novas ações. As ações adquiridas a partir do dia útil seguinte à Data Limite de Comprovação do Acionista não farão jus ao direito de preferência na subscrição das novas ações. O prazo para o exercício do direito de preferência será de 30 (trinta) dias corridos, iniciando-se em 23 de fevereiro de 2023 e encerrando-se em 27 de março de 2023.

Assegura-se aos acionistas o direito de subscrever tantas novas ações quanto corresponda à manutenção da proporção das ações detidas. Os acionistas que desejarem subscrever novas ações mediante o exercício de seu direito de preferência, nos termos acima, deverão fazê-lo no âmbito da B3, por meio de sua corretora, ou diretamente com o escriturador das ações da Companhia, Banco Bradesco, em uma de suas agências, sendo admitida a cessão do direito de preferência, nos termos do artigo 171, §6º, da Lei 6.404/76.

Serão concedidos 05 (dias) dias úteis para a subscrição de sobras para os subscritores das novas ações que indicarem o interesse em subscrever sobras no boletim de subscrição. O prazo para a subscrição das sobras será objeto de publicação de novo Aviso aos Acionistas e poderá ser dilatado por decisão ulterior do Conselho de Administração da Companhia.

O eventual saldo de sobras não rateado poderá, a exclusivo critério da Companhia, ser objeto de novos rateios e/ou ser vendido em leilão na B3, conforme dispõe o artigo 171, §7º, “b” da Lei das Sociedades por Ações.

As novas ações, objeto do aumento de capital, deverão ser subscritas e integralizadas em moeda corrente nacional.

Tendo em vista a possibilidade de homologação parcial do aumento de capital social, e visando assegurar que os acionistas que desejarem participar do aumento possam, no momento do exercício do direito de subscrição, condicionar sua decisão de investimento às condições finais do aumento de capital, o acionista poderá, ao firmar o boletim de subscrição, condicionar sua subscrição:

a) a que haja a subscrição do Montante Máximo; ou

b) a que haja a subscrição de um determinado valor que não poderá ser inferior ao Montante Mínimo.

O acionista que condicionar a subscrição a um determinado valor, conforme o item (b) acima, deverá, ainda, indicar se deseja receber: (i) a totalidade das ações subscritas; ou (ii) a quantidade de ações necessária para manter sua participação no capital social da Companhia, sendo certo que, neste último caso, o correspondente valor integralizado pago em excesso será devolvido pela Companhia ao acionista, sem correção monetária, em até 2 (dois) dias úteis após a homologação do aumento de capital. Da mesma forma, caso a condição (a) acima não seja implementada, o total do valor integralizado pelo acionista será devolvido pela Companhia, sem correção monetária, em até 2 (dois) dias úteis após a homologação do aumento de capital.

Não será concedido prazo para a revisão de investimento daqueles que condicionarem sua subscrição, na hipótese de colocação parcial das ações objeto do aumento do capital social da Companhia.

Os membros do Conselho de Administração aprovaram, ainda, a publicação do Aviso aos Acionistas com todas as informações do aumento de capital ora aprovado, bem como a divulgação do documento elaborado com as informações exigidas pelo Anexo E da Resolução CVM nº 80.

Os Diretores ficam autorizados a praticarem todos os atos que se fizerem necessários à efetivação das matérias deliberadas nesta reunião. os seguintes temas: (i) Aprovação do Treinamento Anual de funcionários sobre as Políticas, Códigos e Práticas da Companhia, relacionados ao Programa de Integridade da Lupatech (“Anexo I”); (ii) apurar a quantidade de Bônus de Subscrição exercidos até o último dia do mês antecedente da reunião e deliberar sobre o aumento de capital social da Companhia em decorrência do exercício dos Bônus de Subscrição”.

- c. Fato Relevante:** no período abrangido por este relatório houve comunicado ao mercado através da CVM, **no dia 07/02/2023:** para comunicar Nesta data, a Companhia firmou um Memorado de Entendimento com Efeito Vinculante (“MoU”) com a BPS CAPITAL PARTICIPAÇÕES SOCIETÁRIAS S.A., sociedade por ações de capital fechado, com sede na Rua Pedroso Alvarenga, nº 691, 16º andar, na Cidade de São Paulo, Estado de São Paulo, CEP 04531-011, inscrita no CNPJ/ME sob o nº 30.197.332/0001-79 (“BPS”), por meio do qual, a BPS, direta ou indiretamente, assumiu o compromisso de, verificadas certas condições, realizar investimento na Companhia, no bojo de operação que objetiva a adequação da estrutura de capital da Companhia ao seu plano de negócios, por meio da injeção de novos recursos, bem como da capitalização de créditos; **no dia 13/02/2023:** para comunicar, Em 29 de dezembro de



2022, a Companhia pleiteou adesão ao Programa de Quitação Antecipada de Transações e Inscrições da Dívida Ativa da União da Procuradoria-Geral da Fazenda Nacional - QuitaPGFN, instituído pela Portaria PGFN 8.798/2022, artigo 2º, alínea L ("QuitaPGFN"). O QuitaPGFN permite, entre outros, a quitação antecipada de saldos de acordos de transação combinando pagamentos em dinheiro e com créditos de prejuízo fiscal do Imposto de Renda e de base negativa da CSLL.

Na presente data, a Companhia obteve junto a Procuradoria-Geral da Fazenda Nacional o deferimento ao seu pedido de adesão ao QuitaPGFN, tendo sido também deferidos os pedidos de adesão das controladas Amper Amazonas Perfurações Ltda-Em Recuperação Judicial, inscrita no CNPJ 05.488.549/0001-90 e Mipel Comércio e Indústria de Peças Técnicas Ltda. – Em Recuperação Judicial, inscrita no CNPJ 07.743.815/0001-00.

Os deferimentos já obtidos abarcam cerca de 83% (oitenta e três por cento) do volume pretendido, viabilizando um benefício de redução no saldo de passivos tributários de R\$ 17,4 milhões de reais, valor este que se encontrava parcelado para pagamento em dinheiro.

Os pedidos de adesão das demais controladas, encontram-se ainda em processamento. Se deferidos todos os pedidos, o benefício de redução no saldo de passivos tributários deverá atingir o montante estimado de R\$ 20,9 milhões de reais.

- d. Comunicados ao mercado e aviso aos acionistas:** no período deste relatório sobre: **no dia 10/02/2023**, informa aos acionistas e ao mercado em geral a realização do evento on-line, a ser realizado dia 14/02/2023 as 9:00h, para esclarecimentos do Fato relevante divulgado pela Companhia no dia 07/02/2023 que trata de Memorando de Entendimentos com Efeitos Vinculantes ("MoU") assinado com a BPS CAPITAL PARTICIPAÇÕES SOCIETÁRIAS S.A..

3. Informações Financeiras e Operacionais

3.1. Dados contábeis-financeiros

Na seção introdutória deste relatório, relatamos que as demonstrações contábeis referentes ao terceiro trimestre de 2.022 foram arquivadas na CVM em novembro de 2.022.



No corrente RMA, o foco reside nas demonstrações contábeis findas em 31/01/2.023 (ainda não auditadas). O Grupo Lupatech nos disponibiliza informações contábeis para análise de sua posição patrimonial e financeira, independentemente de ser um período de arquivamento obrigatório na CVM. Os dados têm caráter provisório, pois ainda carecem do parecer dos auditores independentes.

É relevante destacar que os índices econômico-financeiros de dezembro/2.017 a dezembro/2.022, estão sendo rerepresentados neste RMA, para efeito comparativo.

Tendo em vista a necessidade de revisão pela auditoria independente, os dados são apresentados resumidamente, a fim de mitigar o risco de ocorrerem eventuais transgressões às normas de divulgação do órgão regulador (CVM). Essa prática tem sido adotada recorrentemente por esta Administração Judicial, sem prejuízo do cumprimento de normas específicas de divulgação.

Acessamos o balanço patrimonial e a demonstração do resultado (tanto individuais como consolidados). Além das citadas peças, as Recuperandas apresentaram o relatório que sintetiza, por natureza, as principais entradas e saídas de caixa e equivalentes, de acordo com modelo de fluxo de caixa solicitado.

Tratamos da evolução dos ativos e passivos do Grupo por meio de indicadores financeiros, calculados com base nas demonstrações consolidadas. Em seguida, os mesmos indicadores são segregados entre Recuperandas e Não Recuperandas. Os dados da DRE são comentados, brevemente, na subseção posterior. O único saldo da DRE divulgado é o referente à receita operacional líquida. Na sequência, são comentados os fluxos de entradas e saídas de recursos. Tudo em campo próprio deste relatório.

3.1.1. Evolução de ativos e passivos

Verifica-se que houve melhora significativa do perfil e montante das dívidas do Grupo, em razão da adesão ao PERT (Programa Especial de



Regularização Tributária) e, também, pelo cumprimento parcial do Plano de Recuperação Judicial. Esses efeitos podem ser notados nos indicadores econômico-financeiros apresentados no decorrer deste relatório na seção 4.1.

Conquanto os dados contábeis analíticos não tenham sido evidenciados, a próxima tabela traz conteúdo detalhado dos tributos a serem recolhidos pelo Grupo. Essa informação está disponibilizada em RMAs pretéritos.

A próxima tabela mostra que houve substancial queda no passivo tributário, quase que totalmente em função da adesão ao Plano Especial de Recuperação Tributária (PERT), a partir de dezembro/2017:

Tabela 1 - Passivos tributários (em R\$):

	dez-16	nov-17	dez-17	dez-18	dez-19	dez-20	dez-21	jan-22	fev-22	mar-22	abr-22	mai-22	jun-22	jul-22	ago-22	set-22	out-22	nov-22	dez-22	jan-23
Tributos de curto prazo	59.988	115.684	17.460	20.127	13.846	12.888	18.989	17.618	18.951	19.468	18.715	19.852	20.556	19.336	20.080	18.260	18.946	19.675	26.287	26.908
Contribuições	10.523	61.237	8.890	7.511	10.896	9.785	15.958	15.023	15.799	16.450	15.953	17.034	17.655	16.660	17.015	15.203	16.044	16.595	22.960	23.976
COFINS	2.823	246	240	291	695	929	989	616	681	714	766	672	772	746	831	743	890	454	548	826
PIS	580	51	51	63	312	363	387	308	321	326	340	314	342	336	356	337	226	118	137	165
INSS	3.107	4.099	3.288	2.454	1.813	2.264	2.448	1.301	1.959	2.452	1.143	1.667	2.368	811	1.051	959	1.364	2.061	2.068	2.650
Contribuição sindical	30	28	32	21	14	18	20	20	20	20	24	27	28	28	28	28	23	25	24	28
PIS/COFINS/CSLL retidos	40	65	26	26	73	77	40	36	61	41	32	30	26	16	56	28	18	24	17	42
FGTS	1.977	4.700	4.723	3.003	3.521	4.151	5.206	5.199	5.219	5.339	5.460	5.489	5.194	5.298	5.347	5.404	5.490	5.718	5.927	6.056
INSS autônomos	-	-	-	-	-	-	-	-	-	-	-	-	-	-	-	-	-	-	-	-
COFINS s/ vendas a faturar	1.742	1.036	171	171	171	171	171	171	171	171	171	171	171	171	171	171	171	171	171	171
PIS S/ vendas a faturar	378	225	37	37	37	37	37	37	37	37	37	37	37	37	37	37	37	37	37	37
Outros (especificar)	154	50.787	323	1.447	4.261	1.774	6.660	7.336	7.331	7.349	7.979	8.625	8.717	9.217	9.139	7.496	7.826	7.987	14.031	14.001
Impostos	49.465	54.447	8.570	12.615	2.950	3.103	3.031	2.595	3.153	3.018	2.762	2.818	2.901	2.675	3.065	3.058	2.901	3.080	3.327	2.932
ICMS	6.606	9.599	5.849	10.427	1.108	1.143	1.022	991	1.093	1.079	1.202	1.039	984	1.168	1.321	1.380	495	714	973	1.152
ICMS substituição tributária	5	5	6	32	19	49	68	63	56	55	70	55	56	63	34	49	42	49	45	90
IPI	-	-	-	-	-	241	541	393	546	771	393	624	791	386	644	548	854	1.176	975	659
IRRF	40.120	42.226	1.817	784	1.020	1.042	764	503	806	576	553	559	520	495	518	538	964	610	816	466
IRPJ S/ lucros a realizar	112	120	108	76	91	172	182	182	182	280	280	280	267	267	267	270	270	270	283	283
ISSQN	802	751	739	724	709	668	671	668	670	669	675	673	668	670	667	668	670	666	667	694
ITBI	154	154	154	154	-	-	-	-	-	-	-	-	-	-	-	-	-	-	-	-
ICMS S/ remessas	12	5	5	5	5	5	31	31	31	31	31	31	31	30	27	27	27	27	27	27
ICMS S/ demonstrações	-	-	-	0	0	0	0	0	0	0	0	0	0	1	1	1	1	1	1	1
IRPJ e CSLL a recolher	790	1.720	-	454	30	4	0	0	6	6	6	6	6	6	6	6	6	6	6	6
Outros (especificar)	1.087	108	108	111	150	121	116	127	127	112	112	112	112	123	112	112	112	100	100	119
Tributos de longo prazo	10.222	4.951	5.291	13.032	17.294	25.405	36.067	39.478	36.067	36.558	45.129	37.255	36.389	40.462	40.351	42.611	43.610	43.063	20.814	20.507
Contribuições	10.135	4.951	5.291	13.032	16.389	24.229	34.481	37.828	34.481	34.944	43.515	35.471	34.605	38.748	38.702	40.987	40.428	39.886	17.642	17.340
INSS	2.206	15	618	3.848	-	-	-	-	-	-	-	-	-	-	-	-	-	-	-	-
Outros	7.929	4.936	4.673	9.185	16.389	24.229	34.481	37.828	34.481	34.944	43.515	35.471	34.605	38.748	38.702	40.987	40.428	39.886	17.642	17.340
Impostos	87	0	0	0	905	1.176	1.586	1.650	1.586	1.615	1.615	1.784	1.784	1.714	1.649	1.624	3.181	3.176	3.172	3.167
Outros	87	-	-	0	905	1.176	1.586	1.650	1.586	1.615	1.615	1.784	1.784	1.714	1.649	1.624	3.181	3.176	3.172	3.167
Passivos tributários (a+b)	70.210	120.635	22.751	33.159	31.140	38.293	55.056	57.096	55.018	56.026	63.844	57.107	56.945	59.797	60.430	60.871	62.555	62.737	47.100	47.415
Relevância em relação ao passivo [(a+b)/c]	11,75%	20,69%	4,91%	7,39%	7,69%	10,67%	15,36%	16,24%	15,69%	15,19%	17,05%	15,93%	15,12%	16,29%	16,22%	15,55%	16,19%	16,06%	12,24%	12,80%
Relevância em relação ao ativo [(a+b)/d]	10,93%	16,57%	3,95%	5,70%	6,17%	7,77%	10,94%	11,05%	11,14%	11,17%	12,70%	11,74%	11,35%	12,28%	12,34%	12,05%	12,68%	12,74%	9,85%	8,52%

É notória a redução dos passivos tributários a partir de dezembro de 2017. Até novembro/2017, o grupo representava cerca de 20% do passivo total. A partir de dezembro/2017, esse grupo passou a representar, em média, aproximadamente, 10,48% do passivo total. Esse comportamento dos passivos tributários é resultado do esforço da Gestão em valer-se das normas aprovadas pelo governo no segundo semestre de 2.017, com o intuito de incentivar o pagamento de tributos em atraso pelas empresas. Além disso, houve empenho na defesa das recuperandas em ações que questionavam débitos existentes.

3.1.2. Segregação dos ativos e passivos entre Recuperandas e Não Recuperandas

Os índices evidenciados nas tabelas 4 e 5 e nos gráficos 2 e 4 foram calculados com base no balanço patrimonial consolidado. Então, os dados de ativos e passivos das sociedades ao amparo do processo de recuperação judicial estão entrelaçados com os dados das sociedades fora do referido processo.

O balanço patrimonial consolidado atende ao disposto nas normas contábeis aplicáveis. Porém, pela característica do processo de recuperação judicial, é relevante decompor os dados contábeis em dois grupos: das recuperandas e não recuperandas.

Para esse fim a Gestão, mensalmente, nos envia os ativos e passivos consolidados, porém segregados em sociedades em recuperação judicial e em sociedades que não estão em recuperação judicial.

Com fulcro nessas informações da Gestão foram calculados os mesmos indicadores, cujos gráficos apresentam-se no **item 4** deste relatório.

3.2. Situação da escrituração contábil e fiscal e obrigações acessórias

A Administração Judicial solicita mensalmente ao departamento fiscal do Grupo posição a respeito do cumprimento das obrigações acessórias cabíveis. Formalmente recebemos a informação de que todas as obrigações acessórias (principalmente as estaduais e federais), referentes à competência do mês 01/2.023, entregues em 02/2.023, foram cumpridas conforme calendário designado pelas autoridades tributárias competentes, conforme documentos recebidos.

3.3. Evolução do quadro de pessoal

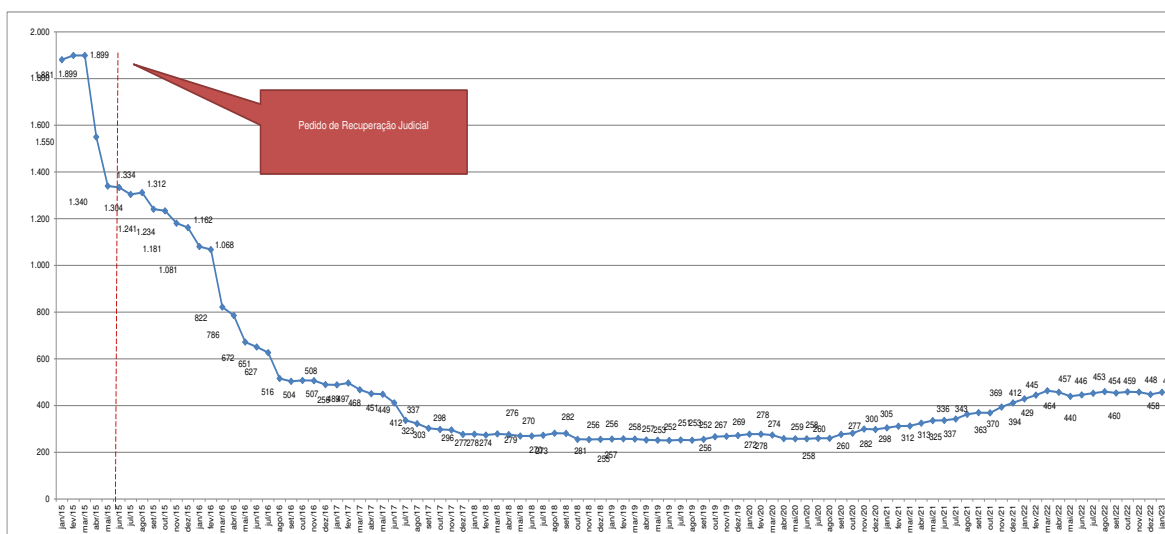
O Grupo Lupatech finalizou o mês de janeiro de 2.023 com 457 funcionários. Desde o início da recuperação judicial o número foi reduzido em 65,90% (de 1.340 em maio de 2.015 para 457 em janeiro de 2.023), aproximadamente.



Cabe lembrar que a redução do quadro decorreu da desmobilização das atividades de serviços petroleiros, sendo que a saída deste negócio era fato previsto e um dos principais eventos do plano de reestruturação.

O gráfico a seguir sintetiza a série de dados:

Gráfico 1 – Evolução do número de funcionários de janeiro de 2.015 a janeiro de 2.023



Todas as reduções foram comentadas e analisadas tempestivamente nos RMAs pertinentes. No atual período relatado nenhuma variação relevante ocorreu quanto ao assunto sob análise.

Em relação à conferência de documentos, revisamos os comprovantes de pagamento de rescisões trabalhistas até 31/01/2.023 e verificamos que os pagamentos foram efetuados. A Gestão do Grupo mensalmente disponibiliza, digitalmente, os comprovantes de pagamentos das rescisões efetuadas durante o período de cada relatório.



Tabela 2 – Comportamento do número de funcionários de janeiro de 2.015 a janeiro de 2.023 (continua...)

Empresas	Unidades	CNPJ	jan/15	fev/15	mar/15	abr/15	mai/15	jun/15	jul/15	ago/15	set/15	out/15	nov/15	dez/15	jan/16	fev/16	mar/16	abr/16	mai/16	jun/16	jul/16	ago/16	set/16	out/16	nov/16	dez/16	jan/17	fev/17	mar/17	abr/17	mai/17	jun/17	jul/17	ago/17	set/17	out/17	nov/17	dez/17	jan/18	fev/18	mar/18	abr/18	mai/18	jun/18	jul/18	ago/18	set/18	out/18	nov/18	dez/18	jan/19	
Lupatech S.A.	CSC	89.463.822/0012-75	88	85	85	86	67	66	65	64	63	63	61	60	57	56	58	46	44	42	42	41	39	39	39	38	39	39	40	38	36	36	35	35	29	29	29	29	28	26	26	26	26	25	24	24	27	26	26	26	26	
	Filial (Corporativo)	89.463.822/0003-84	31	29	29	29	19	19	20	20	18	18	17	18	16	16	8	9	9	6	7	6	6	5	5	5	5	5	5	5	5	5	5	5	5	5	5	5	5	5	4	4	15	15	15	15	13	13	13	13		
	MNA Nova Odessa	89.463.822/0007-08	236	233	230	120	85	82	81	80	82	81	79	74	71	73	70	71	70	69	68	61	56	60	62	57	64	70	70	69	70	70	71	71	69	71	69	71	71	71	72	69	66	70	72	73	69	70	70	70		
	Ropes	89.463.822/0004-65	95	95	96	96	95	96	96	96	96	96	96	96	96	96	96	96	96	96	96	96	96	96	96	96	96	96	96	96	96	96	96	96	96	96	96	96	96	96	96	96	96	96	96	96	96	96	96	96	96	
	Fiber Lines	89.463.822/0009-99	10	10	10	11	11	10	10	10	10	10	10	10	10	10	5	5	5	5	5	5	5	5	5	5	5	5	5	5	5	5	5	5	5	5	5	5	5	5	5	5	5	5	5	5	5	5	5	5		
Vaimiro	89.463.822/0010-03	94	93	93	91	81	84	74	73	71	72	61	58	58	59	62	63	64	63	64	62	61	62	63	62	62	61	61	62	62	62	62	63	64	62	61	57	56	58	46	47	59	64	66	72	73	74	75				
Total da Lupatech S.A.			654	645	643	433	358	357	346	343	276	274	258	249	238	238	235	218	216	212	208	196	188	192	195	186	196	203	202	200	198	199	195	196	191	187	187	177	177	174	175	176	172	169	185	195	197	196	198	199	200	
SOTEP Sociedade Técnica de Perfuração S.A.	Matriz e filiais	15.129.646/0001-40	463	476	478	339	316	314	305	307	307	305	292	289	263	253	113	107	45	36	35	69	70	73	71	69	69	70	65	64	62	51	21	15	6	5	5	6	6	5	0	0	0	0	0	0	0	0	0	0	0	0
PREST Perfurações Ltda.	Matriz e filiais	05.836.901/0001-31	175	175	176	129	124	124	122	124	122	122	122	120	106	105	57	50	9	6	6	0	0	0	0	0	0	0	0	0	0	0	0	0	0	0	0	0	0	0	0	0	0	0	0	0	0	0	0	0	0	0
Lupatech - Perfuração e Concretização Ltda.	Matriz e filiais	15.676.893/0003-29	130	133	149	134	119	121	122	123	123	121	107	107	100	100	42	40	39	43	43	31	28	27	27	26	25	18	34	31	32	27	13	11	8	7	6	6	6	6	6	0	2	1	2	3	4	1	2	2	1	
Mipel Indústria e Comércio de Válvulas Ltda.	Matriz	07.743.815/0001-00	28	27	27	26	25	24	23	24	24	23	24	23	24	23	23	23	23	23	23	22	22	22	22	22	22	22	22	22	22	22	21	21	20	20	20	20	19	19	19	19	19	18	18	7	2	0	0	0	0	
	Unidade Carbonox	07.743.815/0002-90	103	102	104	102	97	95	95	93	94	93	85	81	79	81	86	88	87	87	82	82	79	79	79	80	77	74	76	77	73	73	74	73	64	65	64	62	59	56	59	57	60	58	46	44	44	45				
Total da Mipel Indústria e Comércio			131	129	131	128	122	119	118	117	118	116	109	104	102	105	109	111	110	110	110	110	112	112	110	112	107	97	103	97	98	93	93	83	84	83	84	83	84	83	84	83	84	83	84	83	84	83	84	83		
Lupatech - Equipamentos e Serviços para Petróleo Ltda.	Matriz	03.141.023/0001-04	298	310	294	283	257	259	254	260	256	259	256	258	245	250	255	262	247	239	223	114	112	110	112	107	97	103	67	59	59	38	14	8	5	5	5	6	5	5	15	15	16	15	15	13	11	11	11			
	Oil Tools Casias do Sul	03.141.023/0010-03	33	34	34	34	3	0	0	0	0	0	0	0	0	0	0	0	0	0	0	0	0	0	0	0	0	0	0	0	0	0	0	0	0	0	0	0	0	0	0	0	0	0	0	0	0	0	0			
	Fiberware Rio das Ostras	03.141.023/0013-48	25	26	26	24	22	23	21	22	22	21	21	21	21	21	21	21	21	21	21	21	21	21	21	21	21	21	21	21	21	21	21	21	21	21	21	21	21	21	21	21	21	21	21	21	21	21	21	21		
	Fiberware Carrapólis	03.141.023/0014-29	15	14	11	0	0	0	0	0	0	0	0	0	0	0	0	0	0	0	0	0	0	0	0	0	0	0	0	0	0	0	0	0	0	0	0	0	0	0	0	0	0	0	0	0	0	0	0			
	Tubular Services Pojuca	03.141.023/0011-86	42	42	42	30	12	10	9	9	10	9	9	9	5	5	5	3	3	3	1	0	0	1	0	0	0	0	0	0	0	0	0	0	0	0	0	0	0	0	0	0	0	0	0	0	0	0	0			
Oil Tools Mossoró	03.141.023/0015-00	15	15	16	7	7	7	7	7	7	7	7	7	7	7	2	2	1	1	1	0	0	0	0	0	0	0	0	0	0	0	0	0	0	0	0	0	0	0	0	0	0	0	0	0	0	0	0				
Total da Lupatech - Equip. e Serviços			428	441	422	387	301	299	291	288	295	296	293	293	274	267	266	260	253	244	225	115	113	112	113	108	98	104	68	60	60	37	15	8	5	5	6	5	5	12	22	22	23	22	22	22	13	11	11			
Total			1.881	1.899	1.899	1.550	1.340	1.334	1.304	1.312	1.241	1.234	1.161	1.162	1.081	1.068	822	786	672	651	627	516	504	508	507	490	489	497	468	451	449	412	337	323	303	296	296	277	278	274	279	276	270	270	273	282	281	256	255	256	257	
Variação % acumulada de maio/2015 a janeiro/2023: por mês			N.A.	0,96%	0,96%	-17,60%	-28,76%	-29,08%	-30,68%	-30,25%	-34,02%	-34,40%	-37,21%	-38,22%	-43%	-43%	-56%	-58%	-64%	-67%	-67%	-73%	-73%	-73%	-73%	-74%	-74%	-74%	-75%	-76%	-76%	-78%	-78%	-82%	-83%	-84%	-84%	-84%	-85%	-85%	-85%	-85%	-85%	-86%	-86%	-86%	-86%	-86%	-86%	-86%		

Tabela 2 (...continuação) – Comportamento do número de funcionários de janeiro de 2.015 a janeiro de 2.022.

Empresas	Unidades	CNPJ	fev/19	mar/19	abr/19	mai/19	jun/19	jul/19	ago/19	set/19	out/19	nov/19	dez/19	jan/20	fev/20	mar/20	abr/20	mai/20	jun/20	jul/20	ago/20	set/20	out/20	nov/20	dez/20	jan/21	fev/21	mar/21	abr/21	mai/21	jun/21	jul/21	ago/21	set/21	out/21	nov/21	dez/21	jan/22	fev/22	mar/22	abr/22	mai/22	jun/22	jul/22	ago/22	set/22	out/22	nov/22	dez/22	jan/23	Variação % acumulada de maio/2015 a janeiro/2023: por empresa
Lupatech S.A.	CSC	89.463.822/0012-75	28	28	28	27	26	27	26	28	28	29	28	29	29	27	28	29	29	28	30	29	33	34	33	32	32	30	31	31	33	34	36	34	33	36	36	37	37	38	38	39	38	38	38	38	37	37	45%		
	Filial (Corporativo)	89.463.822/0003-84	13	13	13	13	13	13	13	13	13	14	15	14	12	12	18	18	17	17	17	17																													



A tabela precedente mostra, detalhadamente, a evolução da série histórica do número de funcionários, por unidade.

A próxima tabela relativiza o comportamento dos gastos com salários e encargos sociais, em comparação à receita operacional líquida de janeiro de 2015 a janeiro de 2023:

Tabela 3 – Comportamento dos gastos com salários e encargos sociais (em R\$) de janeiro de 2.015 a janeiro de 2.023.

Ano	Mês	Salários e encargos sociais (em R\$) (a)	Número de funcionários (b)	Salários e encargos sociais por funcionário (em R\$) (a/b)	Faturamento líquido mensal (em R\$)	Relevância em relação ao faturamento líquido (a/c)
2015	Janeiro	13.826.452	1.881	7.351	30.139.000	45%
2015	Fevereiro	13.901.895	1.899	7.321	27.651.000	50%
2015	Março	13.217.325	1.899	6.960	25.423.000	52%
2015	Abril	16.903.325	1.550	10.905	19.257.000	88%
2015	Maio	14.846.003	1.340	11.079	25.853.000	57%
2015	Junho	11.928.199	1.334	8.942	20.824.000	57%
2015	Julho	10.657.405	1.304	8.181	26.903.000	40%
2015	Agosto	10.236.493	1.312	7.802	23.494.000	44%
2015	Setembro	10.557.690	1.241	8.507	18.984.089	56%
2015	Outubro	9.806.279	1.234	7.947	20.000.321	49%
2015	Novembro	11.001.004	1.181	9.315	20.084.926	55%
2015	Dezembro	8.326.157	1.162	7.165	18.657.164	45%
2016	Janeiro	9.755.067	1.081	9.024	20.084.515	49%
2016	Fevereiro	9.257.723	1.068	8.668	15.013.374	62%
2016	Março	11.139.722	822	13.545	11.590.112	96%
2016	Abril	7.862.659	786	10.003	10.887.434	72%
2016	Maio	9.070.068	672	13.497	8.678.669	105%
2016	Junho	6.888.718	651	10.582	9.765.857	71%
2016	Julho	9.997.800	627	15.966	11.127.202	54%
2016	Agosto	6.359.957	516	12.325	10.004.783	64%
2016	Setembro	5.771.043	504	11.450	10.262.015	56%
2016	Outubro	4.719.787	508	9.279	9.173.703	51%
2016	Novembro	4.882.878	507	9.631	9.095.934	54%
2016	Dezembro	4.367.656	490	8.914	12.970.966	34%
2017	Janeiro	4.464.687	489	9.130	10.603.662	42%
2017	Fevereiro	4.729.854	497	9.505	8.450.609	56%
2017	Março	5.159.204	468	11.024	12.277.730	42%
2017	Abril	4.352.303	451	9.650	8.430.040	52%
2017	Maio	4.335.344	449	9.656	9.639.172	45%
2017	Junho	5.009.553	412	12.159	10.543.205	48%
2017	Julho	5.645.957	337	16.754	9.166.808	62%
2017	Agosto	3.508.541	323	10.862	7.868.577	45%
2017	Setembro	3.078.593	303	10.160	9.487.165	32%
2017	Outubro	2.759.415	298	9.260	8.217.690	34%
2017	Novembro	2.604.116	296	8.793	8.921.209	29%
2017	Dezembro	2.677.734	277	9.667	8.709.645	31%
2018	Janeiro	2.447.062	278	8.802	8.245.029	30%
2018	Fevereiro	2.452.537	274	8.951	6.243.493	39%
2018	Março	2.929.334	279	10.499	7.796.208	38%
2018	Abril	2.415.277	276	8.751	10.533.618	23%
2018	Maio	2.611.053	270	9.671	9.753.805	27%
2018	Junho	2.499.180	270	9.256	10.103.277	25%
2018	Julho	2.683.225	273	9.829	12.306.429	22%
2018	Agosto	2.852.842	282	10.115	12.961.231	22%
2018	Setembro	2.468.896	281	8.786	12.441.281	20%
2018	Outubro	2.813.396	256	10.990	11.106.368	25%
2018	Novembro	2.976.250	255	11.672	12.053.598	25%
2018	Dezembro	2.657.666	256	8.887	13.008.817	17%
2019	Janeiro	2.524.483	257	9.823	11.020.973	23%
2019	Fevereiro	2.657.417	258	10.300	10.608.336	25%
2019	Março	3.499.855	257	13.585	12.130.649	28%
2019	Abril	2.536.885	253	10.027	12.219.917	21%
2019	Maio	2.577.668	252	10.229	12.024.096	21%
2019	Junho	2.480.948	251	9.884	12.339.566	20%
2019	Julho	2.344.572	253	9.267	12.526.281	19%
2019	Agosto	2.357.321	252	9.354	11.831.128	20%
2019	Setembro	2.476.718	256	9.675	12.772.464	10%
2019	Outubro	2.627.803	267	9.842	4.400.026	60%
2019	Novembro	2.612.369	269	9.711	2.903.801	90%
2019	Dezembro	2.072.264	272	7.619	2.054.514	101%
2020	Janeiro	3.813.812	278	13.719	6.675.490	57%
2020	Fevereiro	2.447.929	278	8.806	3.448.398	71%
2020	Março	2.164.464	274	7.900	4.170.566	52%
2020	Abril	1.439.225	259	5.557	2.653.519	54%
2020	Maio	2.738.600	258	10.615	2.354.556	116%
2020	Junho	2.164.104	258	8.388	1.676.618	129%
2020	Julho	2.226.631	260	8.564	4.475.799	50%
2020	Agosto	2.683.449	260	10.321	4.818.576	56%
2020	Setembro	2.416.656	277	8.724	5.393.399	45%
2020	Outubro	2.668.096	292	9.141	6.055.191	44%
2020	Novembro	2.642.895	300	8.810	5.516.004	48%
2020	Dezembro	5.232.760	298	17.560	7.347.535	71%
2021	Janeiro	2.769.893	305	9.082	4.199.837	68%
2021	Fevereiro	2.954.215	312	9.469	7.892.590	37%
2021	Março	3.815.474	313	12.190	6.989.033	55%
2021	Abril	3.135.668	325	9.648	6.933.030	45%
2021	Maio	3.292.025	336	9.798	5.888.382	59%
2021	Junho	3.508.656	337	10.411	6.979.452	50%
2021	Julho	3.219.973	343	9.388	7.689.619	42%
2021	Agosto	3.425.210	363	9.436	7.870.177	44%
2021	Setembro	3.377.373	370	9.128	8.587.323	39%
2021	Outubro	3.857.717	369	10.455	9.476.213	41%
2021	Novembro	3.826.893	394	9.713	7.934.968	48%
2021	Dezembro	3.823.514	412	9.280	13.392.629	29%
2022	Janeiro	3.888.812	429	9.065	11.897.370	33%
2022	Fevereiro	3.982.975	445	8.951	6.230.983	64%
2022	Março	4.107.393	464	8.852	11.986.036	34%
2022	Abril	4.431.260	457	9.696	7.886.969	56%
2022	Maio	4.270.045	440	9.705	6.884.765	63%
2022	Junho	4.131.793	446	9.264	10.780.685	38%
2022	Julho	3.963.065	453	8.793	8.723.800	46%
2022	Agosto	4.477.451	460	9.734	10.654.353	45%
2022	Setembro	5.974.936	454	13.161	9.899.987	60%
2022	Outubro	5.106.416	459	11.125	7.671.184	67%
2022	Novembro	4.473.166	458	9.767	9.250.170	45%
2022	Dezembro	4.234.944	448	9.453	8.573.741	49%
2023	Janeiro	3.777.760	457	8.266	7.899.758	48%
2023	Fevereiro	4.868.933	514	9.473	10.593.929	43%
2023	Março	4.926.606	485	10.157	9.363.793	43%
2023	Abril	4.926.606	485	10.157	9.363.793	43%
2023	Maio	4.926.606	485	10.157	9.363.793	43%
2023	Junho	4.926.606	485	10.157	9.363.793	43%
2023	Julho	4.926.606	485	10.157	9.363.793	43%
2023	Agosto	4.926.606	485	10.157	9.363.793	43%
2023	Setembro	4.926.606	485	10.157	9.363.793	43%
2023	Outubro	4.926.606	485	10.157	9.363.793	43%
2023	Novembro	4.926.606	485	10.157	9.363.793	43%
2023	Dezembro	4.926.606	485	10.157	9.363.793	43%
2023	Janeiro	3.777.760	457	8.266	7.899.758	48%
2023	Fevereiro	4.868.933	514	9.473	10.593.929	43%
2023	Março	4.926.606	485	10.157	9.363.793	43%
2023	Abril	4.926.606	485	10.157	9.363.793	43%
2023	Maio	4.926.606	485	10.157	9.363.793	43%
2023	Junho	4.926.606	485	10.157	9.363.793	43%
2023	Julho	4.926.606	485	10.157	9.363.793	43%
2023	Agosto	4.926.606	485	10.157	9.363.793	43%
2023	Setembro	4.926.606	485	10.157	9.363.793	43%
2023	Outubro	4.926.606	485	10.157	9.363.793	43%
2023	Novembro	4.926.606	485	10.157	9.363.793	43%
2023	Dezembro	4.926.606	485	10.157	9.363.793	43%
2023	Janeiro	3.777.760	457	8.266	7.899.758	48%
2023	Fevereiro	4.868.933	514	9.473	10.593.929	43%
2023	Março	4.926.606	485	10.157	9.363.793	43%
2023	Abril	4.926.606	485	10.157	9.363.793	43%
2023	Maio	4.926.606	485	10.157	9.363.793	43%
2023	Junho	4.926.606	485	10.157	9.363.793	43%
2023	Julho	4.926.606	485	10.157	9.363.793	43%
2023	Agosto	4.926.606	485	10.157	9.363.793	43%
2023	Setembro	4.926.606	485	10.157	9.363.793	43%
2023	Outubro	4.926.606	485	10.157	9.363.793	43%
2023	Novembro	4.926.606	485	10.157	9.363.793	43%
2023	Dezembro	4.926.606	485	10.157	9.363.793	43%
2023	Janeiro	3.777.760	457	8.266	7.899.758	48%
2023	Fevereiro	4.868.933	514	9.473	10.593.929	43%
2023	Março	4.926.606	485	10.157	9.363.793	43%
2023	Abril	4.926.606	485	10.157	9.363.793	43%
2023	Maio	4.926.606	485	10.157	9.363.793	43%
2023	Junho	4.926.606	485	10.157	9.363.793	43%
2023	Julho	4.926.606	485	10.157	9.363.793	43%
2023	Agosto	4.926.606	485	10.157	9.363.793	43%
2023	Setembro	4.926.606	485	10.157	9.363.793	43%
2023	Outubro	4.926.606	485	10.157	9.363.793	43%
2023	Novembro	4.926.606	485	10.157	9.363.793	43%
2023	Dezembro	4.926.606	485	10.157	9.363.793	43%
2023	Janeiro	3.777.760	457	8.266	7.899.758	48%
2023	Fevereiro	4.868.933	514	9.473	10.593.929	43%
2023	Março	4.926.606	485	10.157	9.363.793	43%
2023	Abril	4.926.606	485	10.157	9.363.793	43%
2023	Maio	4.926.606	485	10.157	9.363.793	43%
2023	Junho	4.926.606	485	10.157	9.363.793	43%
2023	Julho	4.926.606	485	10.157	9.363.793	43%
2023	Agosto	4.926.606	485	10.157	9.363.793	43%
2023	Setembro	4.926.606	485	10.157	9.363.793	43%
2023	Outubro	4.926.606	485	10.157	9.363.793	43%
2023	Novembro	4.926.606	485	10.157	9.363.793	43%
2023	Dezembro	4.926.606	485	10.157	9.363.793	43%
2023	Janeiro	3.777.760	457	8.266	7.899.758	48%
2023	Fevereiro	4.868.933	514	9.473	10.593.929	43%
2023	Março	4.926.606	485			



O total médio de salários e encargos sociais de **janeiro de 2.015 a janeiro de 2.022** foi de R\$ 4.868.133. Apesar de a tabela precedente contemplar dados desde janeiro de 2.015, a estrutura da entidade foi profundamente alterada. Portanto, os dados de 2.015 a 2.016 são apenas para fins de acompanhamento histórico. Os dados de funcionários de 2.018 a 2.022 são os que melhor indicam a nova configuração do Grupo, bem como as despesas com pessoal. Os gastos com pessoal no mês de janeiro de 2.023 foram de R\$ 3.777.760.

Em maio de 2.015 os gastos com salários e encargos representavam 57% do faturamento líquido, já em 2.019 passaram a representar em média 29%. No entanto, a partir do mês de setembro de 2.019, com a redução do faturamento consolidado da companhia pela venda das operações da Colômbia, a representatividade teve um aumento, que no mês de janeiro de 2.023 representou 48% do faturamento líquido.

4. Demonstração do Resultado do Exercício

As demonstrações contábeis de meses intermediários entre aqueles que encerram o trimestre não necessitam ser arquivadas na CVM, assunto já comentado. Dessa maneira, a divulgação do conjunto de demonstrações contábeis dos citados meses redundaria em desrespeito às disposições do órgão regulador, pois essa divulgação pode influenciar as expectativas dos agentes de mercado e, por conseguinte, o comportamento do preço das ações do Grupo na bolsa de valores.

Durante o período deste RMA, não ocorreu a divulgação das demonstrações financeiras na CVM. Desse modo não apresentamos dados completos sobre o desempenho do Grupo. Mas, para que os credores e demais interessados vislumbrem, ainda que aproximadamente, o nível de atividade do Grupo, a próxima tabela mostra a série histórica do faturamento líquido de janeiro de 2.015 a janeiro de 2.023:

4.1. Análise do faturamento – Faturamento líquido mensal

Ano	Mês	Faturamento líquido mensal (em R\$)	Relevância em relação ao faturamento líquido (a/c)
2015	Janeiro	30.139.000	46%
2015	Fevereiro	27.651.000	50%
2015	Março	25.423.000	52%
2015	Abril	19.257.000	88%
2015	Mai	25.853.000	57%
2015	Junho	20.824.000	57%
2015	Julho	26.903.000	40%
2015	Agosto	23.494.000	44%
2015	Setembro	18.984.089	56%
2015	Outubro	20.000.821	49%
2015	Novembro	20.084.926	55%
2015	Dezembro	18.657.164	45%
2016	Janeiro	20.084.515	49%
2016	Fevereiro	15.013.374	62%
2016	Março	11.590.112	96%
2016	Abril	10.887.434	72%
2016	Mai	8.578.669	105%
2016	Junho	9.765.857	71%
2016	Julho	11.127.202	54%
2016	Agosto	10.004.783	64%
2016	Setembro	10.262.015	56%
2016	Outubro	9.173.703	51%
2016	Novembro	9.095.974	54%
2016	Dezembro	12.970.966	34%
2017	Janeiro	10.603.662	42%
2017	Fevereiro	8.450.609	56%
2017	Março	12.277.730	42%
2017	Abril	8.430.040	52%
2017	Mai	9.699.172	45%
2017	Junho	10.543.205	48%
2017	Julho	9.156.808	62%
2017	Agosto	7.868.577	45%
2017	Setembro	9.487.165	32%
2017	Outubro	8.217.690	34%
2017	Novembro	8.921.209	29%
2017	Dezembro	8.709.645	31%
2018	Janeiro	8.245.029	30%
2018	Fevereiro	6.243.493	39%
2018	Março	7.796.208	38%
2018	Abril	10.533.618	23%
2018	Mai	9.753.805	27%
2018	Junho	10.103.277	25%
2018	Julho	12.306.429	22%
2018	Agosto	12.961.231	22%
2018	Setembro	12.441.281	20%
2018	Outubro	11.106.368	25%
2018	Novembro	12.053.598	25%
2018	Dezembro	13.008.817	17%
2019	Janeiro	11.020.973	23%
2019	Fevereiro	10.608.336	25%
2019	Março	12.130.649	28%
2019	Abril	12.210.917	21%
2019	Mai	12.024.096	21%
2019	Junho	12.339.566	20%
2019	Julho	12.526.281	19%
2019	Agosto	11.831.128	20%
2019	Setembro	2.272.464	109%
2019	Outubro	4.400.026	60%
2019	Novembro	2.903.801	90%
2019	Dezembro	2.060.614	101%
2020	Janeiro	6.675.490	57%
2020	Fevereiro	3.448.398	71%
2020	Março	4.170.566	52%
2020	Abril	2.653.519	54%
2020	Mai	2.354.556	116%
2020	Junho	1.676.618	129%
2020	Julho	4.475.799	50%
2020	Agosto	4.818.576	56%
2020	Setembro	5.393.399	45%
2020	Outubro	6.055.191	44%
2020	Novembro	5.516.004	48%
2020	Dezembro	7.347.535	71%
2021	Janeiro	4.199.837	66%
2021	Fevereiro	7.892.590	37%
2021	Março	6.989.033	55%
2021	Abril	6.953.030	45%
2021	Mai	5.588.382	59%
2021	Junho	6.979.452	50%
2021	Julho	7.689.619	42%
2021	Agosto	7.870.177	44%
2021	Setembro	8.587.323	39%
2021	Outubro	9.476.213	41%
2021	Novembro	7.934.968	48%
2021	Dezembro	13.392.629	29%
2022	Janeiro	11.897.370	53%
2022	Fevereiro	6.230.983	64%
2022	Março	11.986.036	34%
2022	Abril	7.886.869	56%
2022	Mai	6.804.796	63%
2022	Junho	10.780.685	38%
2022	Julho	8.723.800	46%
2022	Agosto	10.654.353	42%
2022	Setembro	9.899.987	60%
2022	Outubro	7.671.184	67%
2022	Novembro	9.280.170	48%
2022	Dezembro	8.573.741	49%
2023	Janeiro	7.899.758	48%
Média global		10.593.925	46%
Média 2015		23.105.917	52%
Média 2016		11.554.550	62%
Média 2017		9.363.793	43%
Média 2018		10.546.096	25%
Média 2019		8.861.488	29%
Média 2020		4.548.804	60%
Média 2021		7.796.104	44%
Média 2022		9.199.164	48%
Média 2023		7.899.758	48%
Mediana global		9.487.165	40%

Nota: A tabela contém os valores faturados líquidos para os respectivos períodos, não incluindo provisões de receita derivadas de estimativas ou métodos contábeis.



4.1.1. Índices de liquidez

As tabelas subsequentes trazem a evolução dos indicadores de liquidez de dezembro de 2.014 a janeiro de 2.023. A visualização das séries históricas por meio dos gráficos demonstra a estabilidade da relação entre ativos e passivos.

Tabela 4 – Evolução dos indicadores financeiros (continua...)

	dez-14	jan-15	fev-15	mar-15	abr-15	mai-15	jun-15	jul-15	ago-15	set-15	out-15	nov-15	dez-15	jan-16	fev-16	mar-16	abr-16	mai-16	jun-16	jul-16	ago-16	set-16	out-16	nov-16	dez-16	jan-17	fev-17	mar-17	abr-17	mai-17	jun-17	jul-17	ago-17
Liquidez corrente	0,94	0,90	0,89	0,69	0,66	0,63	0,38	0,37	0,37	0,35	0,34	0,33	1,11	1,30	1,01	0,98	0,96	0,90	0,19	0,18	0,18	0,17	0,17	0,17	0,92	0,87	0,86	0,84	0,83	0,82	0,80	0,73	0,67
Liquidez seca	0,67	0,63	0,63	0,49	0,46	0,46	0,27	0,27	0,27	0,26	0,25	0,24	0,84	0,93	0,72	0,75	0,71	0,64	0,13	0,13	0,13	0,11	0,11	0,11	0,60	0,56	0,55	0,55	0,54	0,53	0,46	0,42	

Tabela 4 (...continuação) – Evolução dos indicadores financeiros (continua...)

	set-17	out-17	nov-17	dez-17	jan-18	fev-18	mar-18	abr-18	mai-18	jun-18	jul-18	ago-18	set-18	out-18	nov-18	dez-18	jan-19	fev-19	mar-19	abr-19	mai-19	jun-19	jul-19	ago-19	set-19	out-19	nov-19	dez-19	jan-20	fev-20	mar-20	abr-20	mai-20
Liquidez corrente	0,70	0,69	0,68	1,06	0,87	1,03	1,17	1,14	1,16	1,13	1,13	1,12	1,09	1,07	1,12	1,11	1,10	1,14	1,12	1,11	1,10	1,07	1,11	1,11	1,74	1,71	1,69	1,79	1,90	1,94	1,85	1,84	1,77
Liquidez seca	0,49	0,49	0,48	0,59	0,60	0,55	0,64	0,61	0,64	0,79	0,80	0,80	0,78	0,76	0,80	0,80	0,80	0,84	0,82	0,81	0,80	0,78	0,82	0,81	1,37	1,33	1,29	1,33	1,40	1,46	1,39	1,38	1,32

Tabela 4 (...continuação) – Evolução dos indicadores financeiros

	jun-20	jul-20	ago-20	set-20	out-20	nov-20	dez-20	jan-21	fev-21	mar-21	abr-21	mai-21	jun-21	jul-21	ago-21	set-21	out-21	nov-21	dez-21	jan-22	fev-22	mar-22	abr-22	mai-22	jun-22	jul-22	ago-22	set-22	out-22	nov-22	dez-22	jan-23
Liquidez corrente	1,69	1,65	1,64	1,56	1,53	1,35	1,59	1,60	1,57	1,51	1,54	1,58	1,53	1,62	1,97	2,01	2,12	2,17	2,10	2,15	2,08	1,91	2,00	2,11	1,86	1,95	1,84	1,83	1,79	1,72	1,46	1,44
Liquidez seca	1,24	1,20	1,20	1,15	1,13	0,98	1,18	1,13	1,11	1,09	1,09	1,10	1,07	1,06	1,40	1,56	1,63	1,64	1,63	1,63	1,53	1,45	1,52	1,56	1,41	1,45	1,38	1,39	1,34	1,30	1,13	1,09

Nota: Liquidez corrente: ativo circulante / passivo circulante; Liquidez seca: (ativo circulante - estoques - despesas antecipadas) / passivo circulante.

Gráfico 2 – Indicadores de liquidez

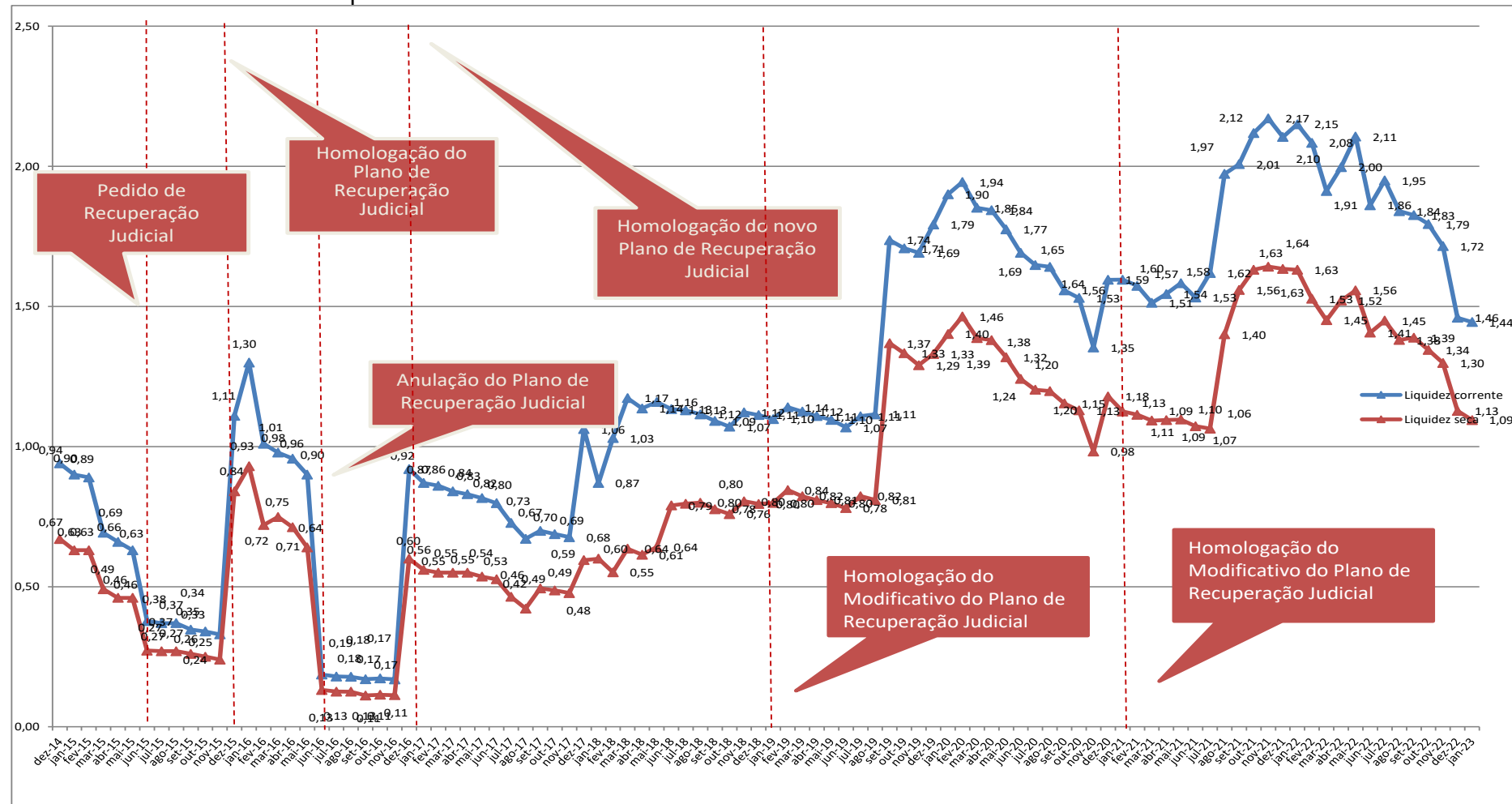
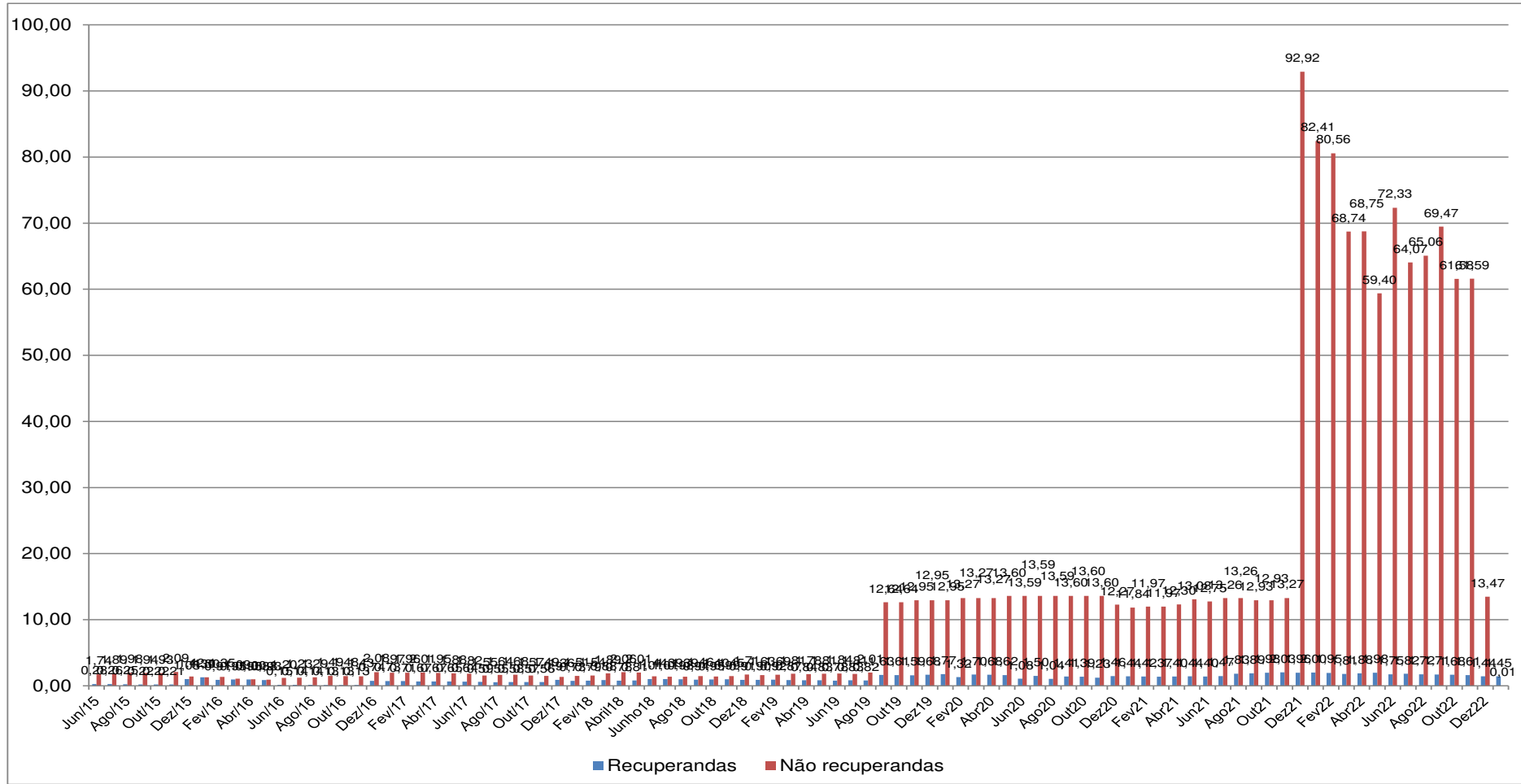




Gráfico 3 – Liquidez corrente das Recuperandas e Não Recuperandas





5. Endividamento Total

As tabelas subsequentes trazem a evolução dos indicadores de endividamento de dezembro de 2.014 a janeiro de 2.023. A visualização das séries históricas por meio dos gráficos demonstra a estabilidade com relação ao endividamento, a partir da homologação do Plano de Recuperação Judicial.

Tabela 5 – Evolução dos indicadores financeiros (continua...)

	dez-14	jan-15	fev-15	mar-15	abr-15	mai-15	jun-15	jul-15	ago-15	set-15	out-15	nov-15	dez-15	jan-16	fev-16	mar-16	abr-16	mai-16	jun-16	jul-16	ago-16	set-16	out-16	nov-16	dez-16	jan-17	fev-17	mar-17	abr-17	mai-17	jun-17	jul-17	ago-17
Endividamento geral	0,91	0,92	0,92	0,93	0,94	0,96	1,06	1,07	1,08	1,25	1,27	1,33	0,89	0,81	0,90	0,95	0,98	1,00	1,59	1,62	1,64	1,69	1,72	1,73	0,92	0,94	0,95	0,94	0,95	0,96	0,98	0,98	0,99
Composição do endividamento	31,92%	33,73%	32,25%	38,85%	39,73%	41,30%	65,10%	65,90%	66,80%	66,96%	67,45%	68,52%	29,36%	25,41%	28,07%	29,67%	28,97%	28,01%	82,88%	82,97%	82,32%	82,33%	82,38%	82,78%	29,65%	30,00%	31,29%	30,47%	30,62%	31,02%	31,15%	32,12%	32,10%

Tabela 5 (...continuação) – Evolução dos indicadores financeiros (continua...)

	set-17	out-17	nov-17	dez-17	jan-18	fev-18	mar-18	abr-18	mai-18	jun-18	jul-18	ago-18	set-18	out-18	nov-18	dez-18	jan-19	fev-19	mar-19	abr-19	mai-19	jun-19	jul-19	ago-19	set-19	out-19	nov-19	dez-19	jan-20	fev-20	mar-20	abr-20	mai-20
Endividamento geral	0,88	0,90	0,90	0,81	0,83	0,81	0,79	0,82	0,82	0,77	0,77	0,78	0,76	0,78	0,77	0,77	0,77	0,78	0,80	0,81	0,82	0,82	0,82	0,83	0,83	0,83	0,84	1,79	0,79	0,83	0,85	0,87	0,88
Composição do endividamento	41,74%	41,19%	41,38%	27,34%	31,78%	28,16%	25,98%	25,82%	25,97%	28,14%	28,99%	29,30%	29,96%	29,87%	29,33%	28,54%	29,87%	30,33%	29,56%	30,09%	29,77%	30,63%	30,98%	29,47%	19,22%	19,38%	19,12%	16,88%	16,03%	15,73%	15,65%	15,27%	15,55%

Tabela 5 (...continuação) – Evolução dos indicadores financeiros

	jun-20	jul-20	ago-20	set-20	out-20	nov-20	dez-20	jan-21	fev-21	mar-21	abr-21	mai-21	jun-21	jul-21	ago-21	set-21	out-21	nov-21	dez-21	jan-22	fev-22	mar-22	abr-22	mai-22	jun-22	jul-22	ago-22	set-22	out-22	nov-22	dez-22	jan-23
Endividamento geral	0,89	0,89	0,90	0,92	0,93	0,88	0,72	0,72	0,73	0,73	0,72	0,74	0,76	0,76	0,76	0,74	0,71	0,69	0,71	0,68	0,71	0,74	0,75	0,74	0,75	0,75	0,76	0,77	0,78	0,79	0,80	0,67
Composição do endividamento	16,05%	16,54%	16,43%	17,37%	17,47%	19,55%	21,87%	20,65%	20,56%	22,67%	21,60%	20,64%	21,75%	19,16%	19,74%	23,46%	22,40%	21,59%	24,58%	23,37%	24,55%	27,06%	25,72%	23,63%	27,48%	25,11%	26,57%	27,24%	26,59%	27,36%	31,25%	29,28%

Nota: Endividamento geral: (passivo circulante + passivo não circulante) / ativo total; Composição do endividamento: passivo circulante / (passivo circulante + passivo não circulante).



Gráfico 4 – Indicador de endividamento geral

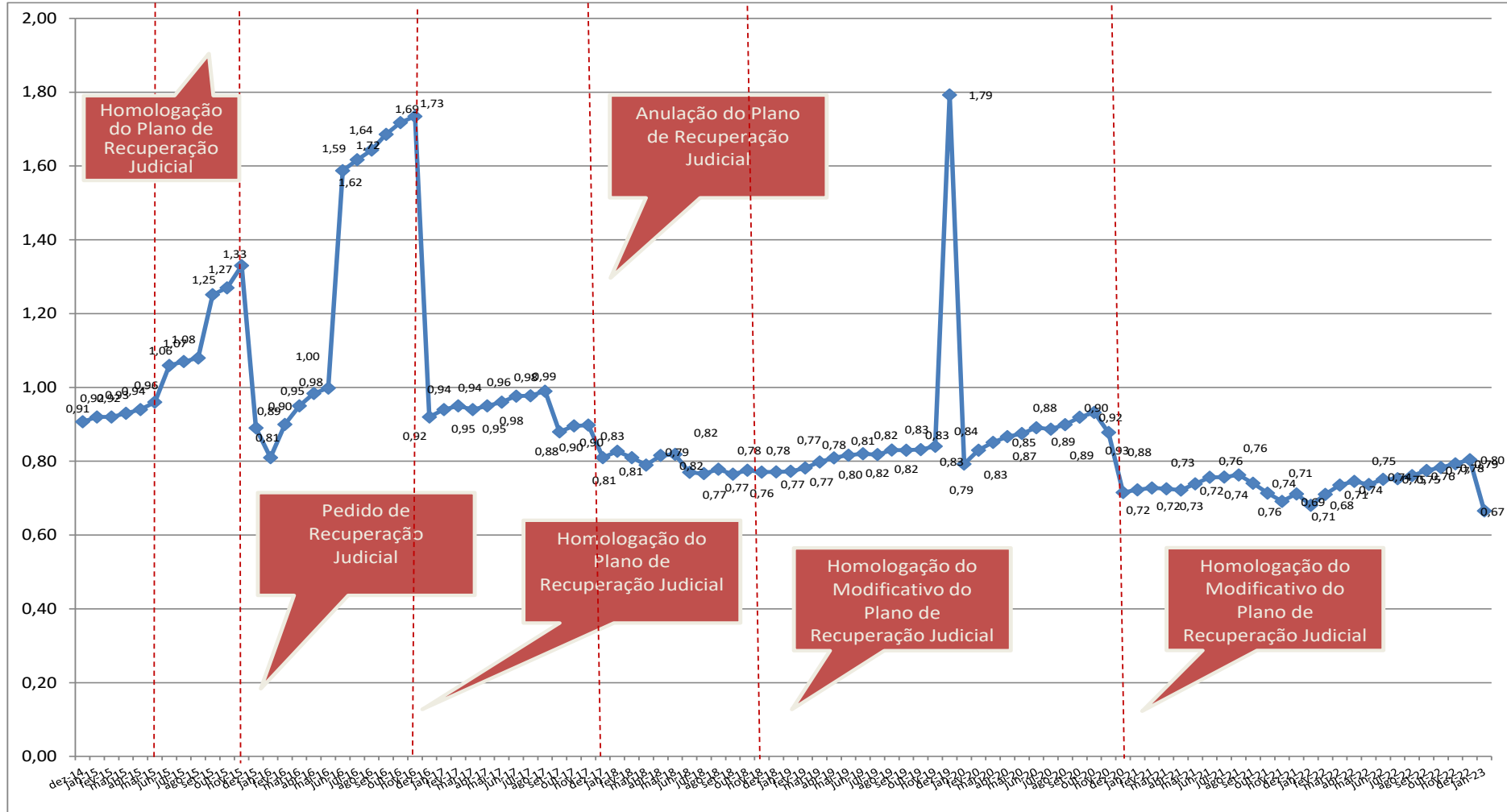
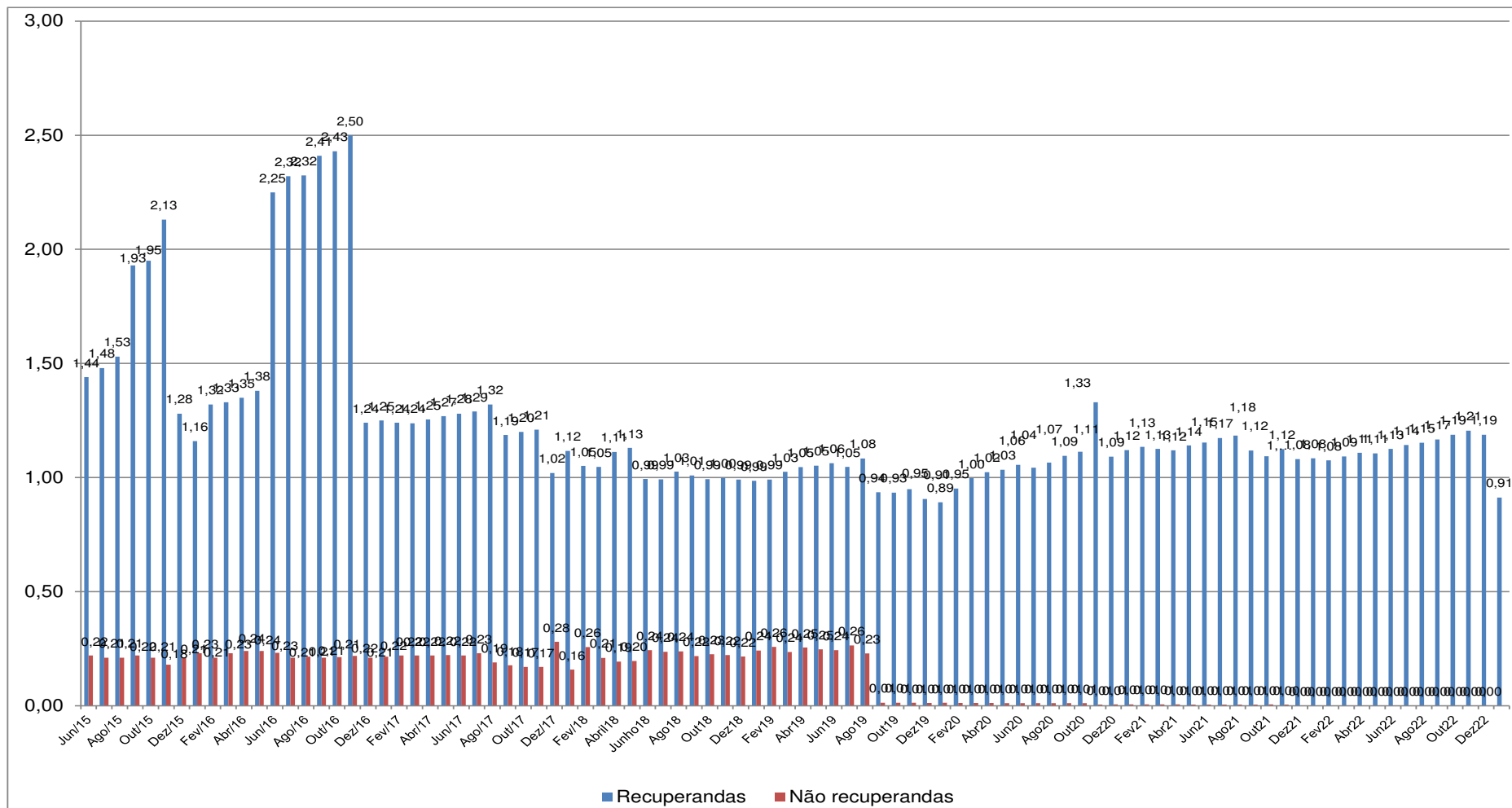




Gráfico 5 – Endividamento geral das Recuperandas e Não Recuperandas



No gráfico 3, que trata da liquidez corrente, vê-se que de junho de 2.015 a novembro de 2.015 a liquidez corrente das sociedades em recuperação judicial era significativamente inferior ao das sociedades não incluídas na recuperação. Esse cenário foi alterado após a homologação do Plano, que vigeu de dezembro de 2.015 a 27 de junho de 2.016. Neste período, houve equilíbrio entre os indicadores das recuperandas e não recuperandas. No final de junho de 2.016, porém, a anulação do plano resultou, novamente, na discrepância entre os indicadores, que foi mantida até novembro de 2.016. Com a homologação do novo Plano, em dezembro de 2.016, houve sensível melhora nos indicadores de liquidez corrente. No período de dezembro de 2.016 a janeiro de 2023 o comportamento do índice foi estável com relação às recuperandas. O mesmo comportamento foi observado no indicador de endividamento geral, nas recuperandas, gráfico 5. Em suma, a situação financeira do Grupo melhorou em dezembro de 2.016 e até janeiro de 2.023 os indicadores foram, em grandes números, estáveis.

A partir do mês de setembro de 2.019, o índice de liquidez corrente teve significativo aumento nas empresas não recuperandas por causa da venda da OFS – Lupatech Colômbia.

6. Fluxo de caixa: demonstração contábil e instrumento de controle

A Gestão do Grupo nos enviou o fluxo agregado de entradas e saídas de caixa referente ao mês de janeiro de 2.023, segregado em “Recuperandas” e “Não Recuperandas”, conforme nossa solicitação.

Esta Administração Judicial entende que a divulgação do fluxo de caixa não traz prejuízos quanto às obrigações perante o órgão regulador das companhias abertas, CVM, pois o resultado do período é ajustado pelo regime de competência. Portanto, o comportamento dos fluxos de caixa isoladamente não, determina o desempenho econômico de uma entidade. O relatório do fluxo de caixa consta na sequência:

Tabela 6 – Fluxo de caixa de janeiro de 2.023 (em R\$)

Item	jan-23		
	Recuperandas	Não recuperandas	Consolidado
1. Saldo mensal inicial (em R\$)^(a)	13.170.837	-	13.170.837
Saldo em espécie na empresa	-	-	-
Saldos em contas correntes	12.346.302	-	12.346.302
Saldos em aplicações financeiras de liquidez imediata	824.535	-	824.535
2. Entrada (em R\$)^(b)	18.167.060	1.000	18.168.060
Rendimentos de aplicações financeiras	-	-	-
Recebimentos de clientes:	-	-	-
Empréstimos:	-	-	-
instituições financeiras	3.361.749	-	3.361.749
partes relacionadas ^(c)	-	-	-
Financiamentos	-	-	-
Aumento de capital	-	-	-
Vendas de ativos:	-	-	-
participações societárias	-	1.000	1.000
imobilizado	-	-	-
intangível	-	-	-
Outras Entradas ^(d)	-	-	-
3. Saídas (em R\$)^(e) (3.1 + 3.2 + 3.3+3.4)	27.083.334	-	27.083.334
3.1 Operacionais	27.083.334	-	27.083.334
Pagamentos de salários e benefícios	2.607.829	-	2.607.829
Pagamentos de bônus para funcionários e diretores	-	-	-
Pagamentos de encargos sociais	42.883	-	42.883
Pagamentos de tributos (impostos, contribuições e taxas)	434.482	-	434.482
Pagamentos de fornecedores (serviços e estoques + consumo)	6.013.344	-	6.013.344
Pagamentos de juros:	-	-	-
empréstimos	17.934.666	-	17.934.666
financiamentos	-	-	-
debêntures/bonds	-	-	-
Pagamentos de taxas bancárias e demais encargos vinculados à captação de recursos	50.132	-	50.132
Outros pagamentos concernentes à atividade operacional ^(f)	-	-	-
3.2 Investimento	-	-	-
Pagamentos para aquisição de participações societárias	-	-	-
Pagamentos de fornecedores relacionados à aquisição de ativos imobilizados	-	-	-
Pagamentos de fornecedores relacionados à aquisição de ativos intangíveis	-	-	-
Outros pagamentos concernentes à atividade de investimento ^(f)	-	-	-
3.3 Financiamento	-	-	-
Amortizações de empréstimos	-	-	-
Amortizações de financiamentos	-	-	-
Amortizações de debêntures/bonds	-	-	-
Pagamentos de dividendos	-	-	-
Outros pagamentos concernentes à atividade de financiamento ^(f)	-	-	-
3.4 Plano de Recuperação Judicial^(g)	-	-	-
4. Saldo mensal final (1+2-3)	4.254.563	1.000	4.255.563
Saldo em espécie na empresa	-	-	-
Saldos em contas correntes	3.420.304	1.000	3.421.304
Saldos em aplicações financeiras de liquidez imediata	834.259	-	834.259

Em 31 de dezembro de 2.022, o saldo final de caixa era de R\$13.170.837. O saldo 100% sob gestão das sociedades em recuperação judicial. O saldo final de caixa e equivalentes no final de janeiro de 2.023 foi de R\$4.255.563 (Saldo 100% das recuperandas).



Das entradas, R\$ 14.805.310 decorreram do recebimento de valores de clientes (81% do total de entradas) e R\$ 3.361.749 decorreram de financiamentos bancárias de curto prazo (19% do total de entradas).

As saídas totalizaram R\$27.083.334. Desse valor, 100% foram gastos operacionais, representado principalmente pelos pagamentos aos fornecedores, representando 22% do valor, 66% foram pagamento de empréstimos e financiamentos e 10% pelos pagamentos de salários e benefícios.

Em suma, a distribuição relativa das entradas e saídas foi similar ao observado em meses anteriores. Os recursos financeiros têm sido aplicados, basicamente, na retomada/manutenção das operações do Grupo (compra de insumos e salários). Pelos dados observados, não houve qualquer movimentação relevante de caixa gerado ou consumido que não tenha relação com os negócios do Grupo.

Os dois próximos gráficos ilustram o comportamento tanto do caixa consolidado (recuperandas e não recuperandas) como o saldo apenas das sociedades sob recuperação judicial.



Gráfico 6 – Saldos finais de caixa e equivalentes das recuperandas e não recuperandas (em R\$): janeiro/2.016 a janeiro/2.023

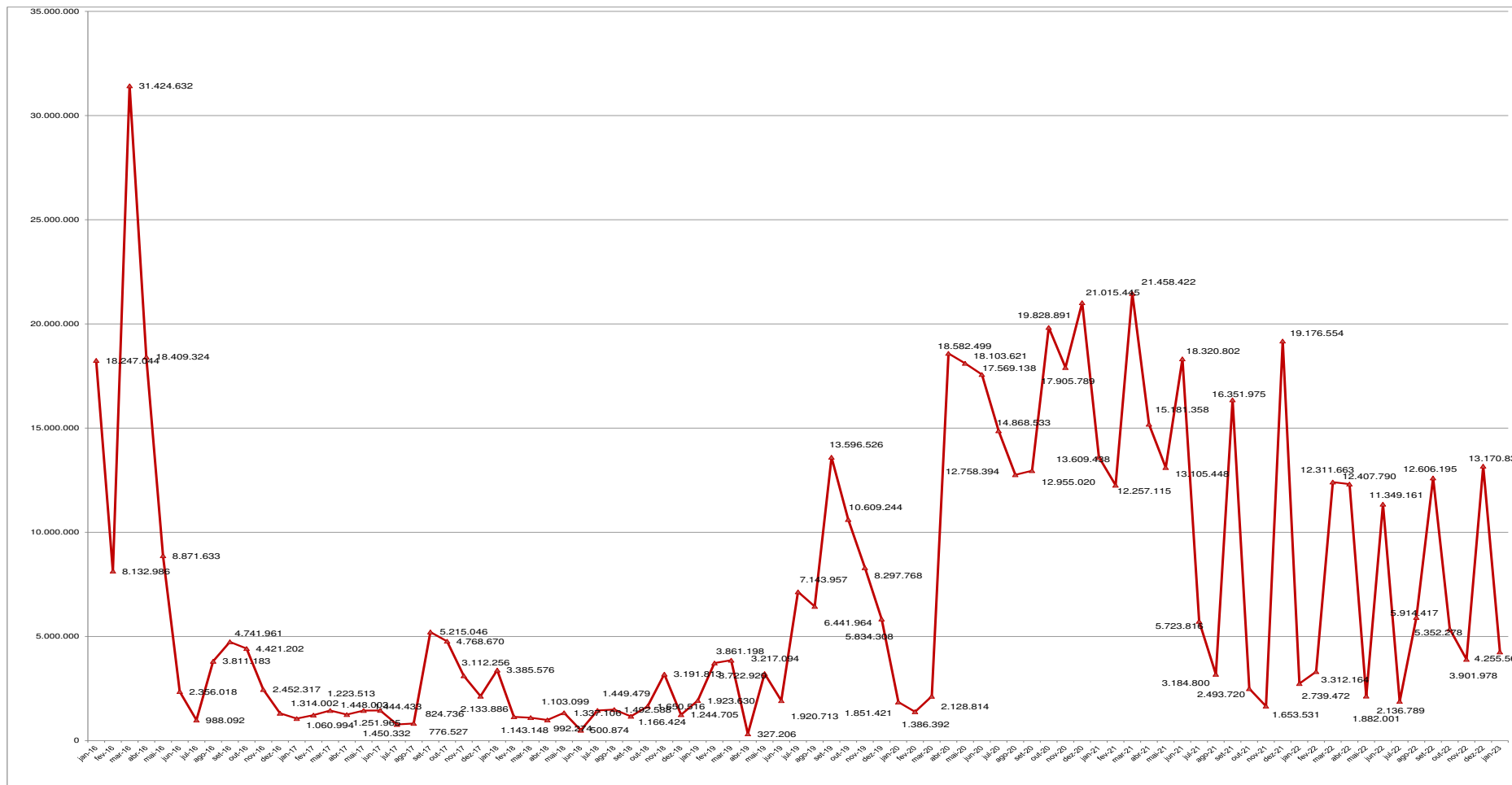
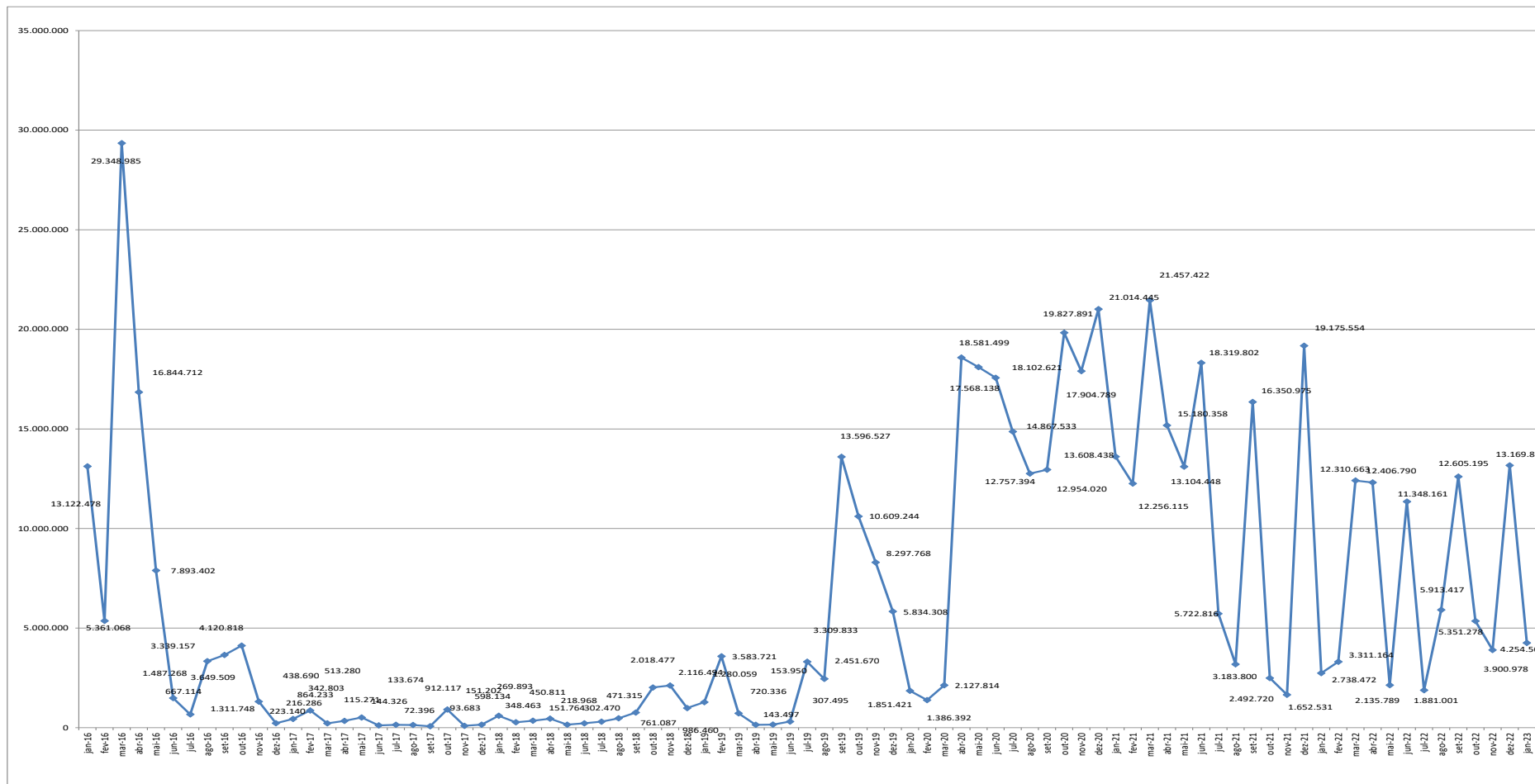




Gráfico 7 – Saldos finais de caixa e equivalentes apenas das recuperandas (em R\$): janeiro/2.016 a janeiro/2.023



6.1. Perspectivas de resultados futuros

A Gestão nos envia apresentações internas que resumem os esforços empreendidos pela área comercial para retomar o nível de atividades das unidades de produtos. Em respeito ao sigilo negocial e estratégias do Grupo, como de costume, não apresentaremos detalhes desses esforços, tampouco detalhes sobre para quais potenciais clientes houve envio de propostas.

Em relação às perspectivas futuras de geração de resultado e caixa, a mais recente informação comercial que recebemos das Recuperandas tem como referência 31 de janeiro de 2.023.

A Recuperanda informou nas Demonstrações Financeiras do 3º Trimestre 2.022 sobre os contratos de fornecimento sem obrigação de compra. Conforme trecho abaixo:

" Carteira de Pedidos

Em 30 de setembro de 2022, a carteira de pedidos e contratos com obrigação de compra ("Order Backlog") da Companhia no Brasil somou R\$ 57,4 milhões. Na mesma data, a Companhia possuía um saldo em contratos de fornecimento de Válvulas, sem obrigação de compra de R\$ 76,4 milhões. (Obs.: as cifras não incluem licitações vencidas para as quais ainda não tenham sido emitidos os respectivos pedidos ou contratos)"

Tabela 7 – Carteira e faturamento: área de produtos (em R\$)

Unidade	Descrição	dez/21	jan/22	fev/22	mar/22	abr/22	mai/22	jun/22	jul/22	ago/22	set/22	out/22	nov/22	dez/22	jan/23
Todas a unidades	Carteira	54.710.061,26	57.882.073,01	59.786.364,96	65.661.367,38	70.058.387,14	66.212.385,92	58.402.091,78	57.600.989,72	57.933.243,97	57.404.295,35	64.135.734,58	68.881.397,25	73.724.282,37	72.866.302,23
Todas a unidades	Faturamento	13.507.248,99	11.300.520,74	8.600.572,65	9.976.484,25	6.053.374,94	9.712.087,44	10.166.048,27	8.289.855,44	10.645.032,13	9.647.863,13	7.943.155,16	9.394.227,30	8.877.378,45	8.639.906,23

Nota: os valores de faturamento incluem provisões decorrentes de provisões de receita derivadas de estimativas ou métodos contábeis (método de POC)

7. Plano de Recuperação Judicial

No decorrer dos trabalhos, considerando que a relação de credores é dinâmica, na medida em que algumas situações controversas se resolvem, até a consolidação do quadro geral de credores alguns ajustes foram e serão realizados.



Assim, às fls. 30.396/30.430 dos autos da Recuperação Judicial foi apresentado o Quadro Geral de Credores Provisório II, com ajustes até julho de 2.020. Posteriormente, com o intuito de abarcar novas situações (geradas em razão do encerramento de incidentes de habilitação e/ou impugnação de crédito, encerramentos de reclamações trabalhistas etc.), foi protocolado, no dia 13 de julho de 2.022, o Quadro Geral de Credores Provisório III, com ajustes até maio de 2.022, o qual pode ser consultado nas fls. 34.990/35.047, no dia 28 de fevereiro de 2.023, o Quadro Geral de Credores Provisório IV, com ajustes até 10.01.2023, o qual pode ser consultado nas fls. 36.424/36.466 dos autos principais da recuperação judicial.

Cabe esclarecer que Administração Judicial apresentou nos autos, em 19 de julho/2.021, o relatório circunstanciado sobre a execução do plano pelas Recuperandas (fls.33.046/33.190), o qual foi complementado no dia 22 de julho de 2.022, em razão do tempo transcorrido.

Quanto ao cumprimento do plano de recuperação judicial e pagamento dos credores trabalhistas, consta o seguinte:

” Os Créditos Trabalhistas serão pagos a cada Credor Trabalhista dentro do prazo de 1 (um) ano a contar da Homologação Judicial do Plano, na forma das Cláusulas 4.2.1 a 4.2.3...”.

(...)

” Os Créditos Trabalhistas Controvertidos que venham a ser objeto de acordo na Justiça do Trabalho devem ser pagos na forma estabelecida nos respectivos acordos devidamente homologados pela Justiça do Trabalho em decisão definitiva. Em nenhuma hipótese os Créditos Trabalhistas Controvertidos poderão receber tratamento mais benéfico do que aquele dado aos Créditos Trabalhistas Incontrovertidos...”.

Conforme consta dos autos os créditos trabalhistas foram pagos nos termos do plano de recuperação aprovado, itens 4.2.1 a 4.2.3 do plano de recuperação.

A Administradora Judicial consolidou as informações com relação ao pagamento aos credores trabalhistas, conforme consta do quadro geral de credores provisório, considerando a aprovação do aditivo ao plano de recuperação em 28 de agosto de 2.020 - fls. 30.717/30.740, mencionado neste relatório e a interpretação adotada pelas recuperandas, no que se refere aos créditos controversos e incontroversos, analisando cada caso.

Com relação ao cumprimento do plano de recuperação judicial, para



os credores classe II garantia real, classe III quirografário e classe IV ME e EPP, o prazo para pagamento de R\$ 500,00 iniciais findou-se em 17/03/2.018. Contudo, conforme reuniões com os gestores, para efetuar o pagamento é necessário que o Grupo detenha os dados bancários de tais credores, os quais, em sua maioria, não informaram, como previsto no plano.

Até o período deste RMA, fevereiro de 2.023, a recuperanda efetuou o pagamento da décima sexta parcela aos credores classe III - quirografários e a décima oitava parcela aos credores classe II Garantia Real e classe IV - ME e EPP, como previsto no plano, no fluxo de pagamentos. Já foi paga anteriormente, parcela inicial de R\$500,00 por credor classe III - quirografários e credores classe IV - ME e EPP. Há vários credores que não receberam por falta de informação da conta bancária, como também previsto no plano.

Em 26 de dezembro de 2.018, houve reunião do conselho de administração, para deliberar e aprovar a 1ª emissão dos bônus de subscrição, em cumprimento da cláusula 10.2 do plano de recuperação judicial, os quais foram subscritos e estão em custódia no banco Bradesco S/A em nome dos credores.

Abaixo, segue a relação dos credores que receberam a parcela inicial de R\$500,00, conforme plano de recuperação judicial, o valor correspondente à décima quinta parcela (classe III), valor correspondente a décima sétima parcela (classe II e classe IV) e o valor referente aos bônus de subscrição:

Quadro 1 – Credores classes II

Nº	Classe	Nome credor/Razão Social	CPF/CNPJ	Moeda	Total Pago	Saldo Remanescente
1	II	BANCO NACIONAL DE DESENVOLVIMENTO ECONÔMICO E SOCIAL	33.657.248/0001-89	BRL	R\$ 26.964.506,45	R\$ 32.637.671,73
1	Total - Classe II (art. 41,II, da LFR): Titulares de créditos com garantia real				R\$ 26.964.506,45	R\$ 32.637.671,73



Quadro 2 – Credores classes III até o momento pagos (Continua...)

Nº	Classe	Nome credor/Razão Social	CPF/CNPJ	Moeda	Total Pago	Saldo Remanescente
1	III	20 TABELÃO DE NOTAS DA CAPITAL	45.566.502/0001-12	BRL R\$	4.200,00	R\$ 4.023,29
2	III	2GET RECRUTAMENTO ESPECIALIZADO S.A	10.646.584/0001-20	BRL R\$	6.000,00	R\$ 5.973,30
3	III	5 ESTRELAS SPECIAL SERV NORTE NORDESTE SERVIÇOS DE LIMPEZA LTD	11.312.620/0005-06	BRL R\$	53.750,00	R\$ 45.189,71
4	III	5 ESTRELAS SPECIAL SERVICE SUL SUDE	11.312.655/0001-11	BRL R\$	26.050,00	R\$ 17.483,19
5	III	A GERADORA ALUGUEL DE MAQUINAS LTDA	33.845.322/0001-90	BRL R\$	38.500,00	R\$ 38.340,84
6	III	A.L. URBANO E CIA LTDA.	07.110.635/0001-90	BRL R\$	600,00	R\$ 1.959,17
7	III	ABASTECEDORA DE COMBUSTIVEL IBIZA L	68.821.172/0001-60	BRL R\$	1.700,00	R\$ 1.978,70
8	III	ABREU FARIA, GOULART & SANTOS SOCIE	19.912.400/0001-00	BRL R\$	3.400,00	R\$ 3.358,15
9	III	ABS AMERICAS	FORNECEDOR EXTERNO	USD \$	31.320,00	\$ 31.320,00
10	III	ACEFER FERRAMENTAS E TINTAS LTDA	69.144.806/0001-50	BRL R\$	3.300,00	R\$ 3.261,39
11	III	ACL METAIS LTDA.	01.858.634/0001-42	BRL R\$	8.000,00	R\$ 7.900,00
12	III	AÇOMETAL PRODUTOS SIDERURGICOS LTDA	91.720.904/0001-47	BRL R\$	24.050,00	R\$ 15.453,49
13	III	ACONOVA IND E COM DE METAIS LTDA.	11.337.095/0001-50	BRL R\$	24.400,00	R\$ 23.283,13
14	III	ACOS ITAMARATI COM E DIST LTDA	52.871.407/0001-98	BRL R\$	30.100,00	R\$ 29.955,61
15	III	AÇOS TORRES COMERCIAL E DISTRIBUI. LTDA	07.171.871/0001-17	BRL R\$	4.800,00	R\$ 4.787,97
16	III	ACOTUBO INDUSTRIA E COMERCIO LTDA	43.919.968/0001-29	BRL R\$	72.200,00	R\$ 72.119,91
17	III	ACROS AUTOMACAO INDUSTRIAL LTDA	96.277.934/0001-44	BRL R\$	3.400,00	R\$ 3.314,35
18	III	ACT - SISTEMAS HIDRAULICOS LTDA	55.945.653/0001-35	BRL R\$	14.100,00	R\$ 13.981,53
19	III	AES SUL DIST.GAÚCHA DE ENERGIA S/A	02.016.440/0001-62	BRL R\$	26.600,00	R\$ 26.467,35
20	III	AGAPRINT INDUSTRIAL COMERCIAL LTDA	18.204.610/0021-16	BRL R\$	2.500,00	R\$ 2.375,00
21	III	AGASUS INFORMÁTICA LTDA	04.212.396/0001-91	BRL R\$	2.200,00	R\$ 2.082,49
22	III	AIR LIQUIDE BRASIL LTDA	00.331.788/0055-01	BRL R\$	2.400,00	R\$ 2.211,54
23	III	AKZO NOBEL LTDA	60.561.719/0059-40	BRL R\$	3.000,00	R\$ 2.811,63
24	III	ALBERTO CAMPOS SILVA	236.168.738-00	BRL R\$	900,00	R\$ 1.983,60
25	III	ALCIVAN ANTONIO DE MORAIS FILHO	11.645.786/0001-10	BRL R\$	19.800,00	R\$ 19.610,65
26	III	ALFASEG VIGILANCIA E SEGURANCA LTDA	06.029.385/0001-04	BRL R\$	9.300,00	R\$ 9.121,35
27	III	ALIMAO MÁQUINAS E FERRAMENTAS LTDA	45.273.471/0001-01	BRL R\$	4.400,00	R\$ 4.350,00
28	III	ALUFEAL COMERCIO E TRANSPORTES LTDA	00.447.910/0001-17	BRL R\$	1.900,00	R\$ 1.950,00
29	III	ALVES, BARRETO COM E CONSTRUÇÕES LT	13.004.833/0001-72	BRL R\$	1.500,00	R\$ 1.985,42
30	III	AMBITEC LTDA.	00.679.427/0002-49	BRL R\$	2.000,00	R\$ 1.994,98
31	III	AMERICAN BUREAU OF SHIPPING	33.176.249/0004-54	BRL R\$	138.212,82	R\$ 126.356,82
32	III	AMPLA-COMPANHIA DE ELETRICIDADE DO	33.050.071/0001-58	BRL R\$	63.700,00	R\$ 63.637,22
33	III	ANBIMA - ASSOC.BRAS.DAS ENTID. DOS	34.271.171/0007-62	BRL R\$	5.400,00	R\$ 5.400,00
34	III	ANDREI LOPES DO CÉU	129245-F	BRL R\$	100,00	R\$ 1.925,87
35	III	API - AMERICAN PETROLEUM INSTITUTE	FORNECEDOR EXTERNO	USD \$	4.250,00	\$ 4.250,00
36	III	APLIQUIM EQUIPAMENTOS E PRODUTOS QU	54.097.159/0002-86	BRL R\$	40.100,00	R\$ 40.050,48
37	III	ARAFORTE TRANSPORTES E SERVICOS LTD	32.885.816/0001-36	BRL R\$	21.050,00	R\$ 12.529,98
38	III	ARAUJO E POLICASTRO ADVOGADOS	44.023.390/0002-00	BRL R\$	77.350,88	R\$ 68.191,63
39	III	ARGO SEGUROS BRASIL S A	14.868.712/0001-31	BRL R\$	900,00	R\$ 1.999,71
40	III	ARINOX COMERCIAL LTDA	03.025.815/0001-13	BRL R\$	124.591,92	R\$ 113.234,23
41	III	ARWI REPRESENTAÇÕES COMERCIAIS LTDA	90.364.563/0001-51	BRL R\$	32.600,00	R\$ 32.520,77
42	III	ASA ASSESSORIA DE COMERCIO EXTERIOR	00.147.913/0001-35	BRL R\$	31.250,00	R\$ 22.702,11
43	III	ASIA SHIPPING TRANSP.INTERNACIONAIS	01.137.526/0001-80	BRL R\$	1.400,00	R\$ 1.929,73
44	III	ASS BRASILEIRA COMP. ABERTAS ABRASCA	43.218.569/0001-30	BRL R\$	6.500,00	R\$ 6.340,00
45	III	ASSAHI MAQUINAS E EQUIPAMENTOS LTDA	48.911.028/0001-07	BRL R\$	2.200,00	R\$ 2.035,91
46	III	ASSEMBLEIAS ONLINE SERV. E INFO LTDA	09.201.392/0001-21	BRL R\$	1.300,00	R\$ 1.970,28
47	III	ASSOC BRAS DA IND DE MAQ E QUIP	46.390.209/0001-00	BRL R\$	21.250,00	R\$ 12.642,36
48	III	ASSOC. BRASILE. DE MANUT. - ABRAMAN	28.718.393/0001-92	BRL R\$	1.000,00	R\$ 1.940,00
49	III	ASSOC.EMP.DA ZONA ESP.DE NEG. AZEN	07.801.513/0001-40	BRL R\$	1.200,00	R\$ 1.920,00
50	III	ASSOCIACAO BRAS.DOS PROD.IND.DE PET	09.053.328/0001-40	BRL R\$	2.900,00	R\$ 2.768,00
51	III	ASSOCIACAO DESPORTIVA MNA	47.770.508/0001-32	BRL R\$	1.000,00	R\$ 1.940,00
52	III	ASSOCIACAO DOS TAXEIRO DE POJUICA	16.130.759/0001-29	BRL R\$	4.600,00	R\$ 4.525,70
53	III	ASSOCIACAO DR BARTHOLOMEU TACCHINI	87.547.444/0001-20	BRL R\$	33.500,00	R\$ 33.350,24
54	III	ASTM ACESSORIOS, SERV. TEC.METAL LTDA	63.034.847/0001-07	BRL R\$	51.850,00	R\$ 48.288,71
55	III	AUTO POSTO BOA VISTA LTDA	01.844.150/0001-44	BRL R\$	50.100,00	R\$ 49.902,09
56	III	AUTO POSTO DONA CIDA LTDA	56.728.637/0001-53	BRL R\$	10.000,00	R\$ 9.998,89
57	III	AUTO POSTO TREVO LTDA	12.844.510/0001-24	BRL R\$	8.900,00	R\$ 8.759,82
58	III	BALASKA EQUIP IND E COM LTDA	65.555.146/0006-53	BRL R\$	8.300,00	R\$ 8.248,96
59	III	BANCO BRADESCO CARTÕES S.A.	60.746.948/0001-12	BRL R\$	254.705,07	R\$ 236.231,84
60	III	BANCO BRADESCO S.A.	60.746.948/0001-12	BRL R\$	13.088.022,74	R\$ 12.140.855,10
61	III	BANCO ITAU BBA S.A.	17.298.092/0001-30	BRL R\$	14.500,00	R\$ 14.368,63
62	III	BANCO SANTANDER S.A	90.400.888/0001-42	BRL R\$	13.500,00	R\$ 13.395,70
63	III	BANK OF AMERICA MERRILL LYNCH	62.073.200/0001-21	BRL R\$	8.268.419,50	R\$ 7.669.619,74
64	III	BANRISUL ARMAZÉNS GERAIS S/A	92.721.232/0001-57	BRL R\$	55.550,00	R\$ 46.974,36
65	III	BASSETI IND.E COM.DE INFORMATICA LT	09.190.368/0001-34	BRL R\$	2.200,00	R\$ 2.095,99
66	III	BBTUR VIAGENS E TURISMO LTDA	28.152.684/0005-90	BRL R\$	417.487,28	R\$ 395.170,59
67	III	BDS CONFECÇÕES LTDA (FASA)	84.512.037/0001-99	BRL R\$	65.948,76	R\$ 57.135,24
68	III	BERENICE GILDA RIVEROS ZAMBRANO	227.212.235-34	BRL R\$	2.500,00	R\$ 2.389,03
69	III	BLASER SWISSLUBE DO BRASIL LTDA	04.377.382/0001-28	BRL R\$	24.700,00	R\$ 24.687,17
70	III	BLINDA INDUSTRIA E COMERCIO LTDA	00.142.341/0001-00	BRL R\$	20.400,00	R\$ 20.285,84
71	III	BLUECIELO DO BRASIL SOL.DE GERENCIAMENTO	01.919.256/0001-60	BRL R\$	3.800,00	R\$ 3.731,31
72	III	BM&F BOVESPA S.A. BOLSA DE VALORES,	09.346.601/0001-25	BRL R\$	45.800,00	R\$ 45.622,26
73	III	BNDESPAR	00.383.281/0001-09	BRL R\$	35.256.719,38	R\$ 32.707.982,80
74	III	BOA VISTA SERVICOS S.A (EQUIFAX)	11.725.176/0001-27	BRL R\$	3.300,00	R\$ 3.207,57
75	III	BR SUPLY COM.E DIST.DE SUPRIMENTOS LTDA	09.216.620/0001-37	BRL R\$	40.200,00	R\$ 40.008,68
76	III	BRASIF S/A EXPORTAÇÃO IMPORTAÇÃO	52.226.073/0001-08	BRL R\$	2.900,00	R\$ 2.744,49
77	III	BRASIL TELECOM COMUNICACAO MULTIMID	02.041.460/0001-93	BRL R\$	2.500,00	R\$ 2.329,81
78	III	BRASIL TELECOM S.A.	76.535.764/0002-24	BRL R\$	1.500,00	R\$ 1.919,01
79	III	BRASILMAXI LOGISTICA LTDA	59.530.832/0001-62	BRL R\$	9.900,00	R\$ 9.853,23
80	III	BRASITEST LTDA	48.762.942/0008-00	BRL R\$	18.000,00	R\$ 17.806,55
81	III	BRINDES TIP LTDA	57.008.138/0001-54	BRL R\$	6.600,00	R\$ 6.525,86
82	III	BROADSPAN CAPITAL LLC	FORNECEDOR EXTERNO	BRL R\$	286.458,33	R\$ 286.458,33
83	III	BRUMAKE COMERCIAL E SERVIÇOS LTDA	01.971.570/0001-91	USD \$	2.300,00	\$ 2.203,51



Quadro 2 – Credores classes III até o momento pagos (Continua...)

Nº	Classe	Nome credor/Razão Social	CPF/CNPJ	Moeda	Total Pago	Saldo Remanescente
84	III	BSM ENGENHARIA S.A.	34.078.154/0010-09	BRL R\$	121.008,66	R\$ 109.880,01
85	III	BT LATAM BRASIL LTDA	74.280.256/0001-36	BRL R\$	56.500,00	R\$ 56.433,34
86	III	BUREAU VERITAS DO BRA.SOC CLAS E CE	33.177.148/0022-80	BRL R\$	1.700,00	R\$ 1.954,56
87	III	C MARINHO LUBRIFICANTES LTDA	18.216.530/0004-80	BRL R\$	16.700,00	R\$ 16.647,23
88	III	CAMARA DE IND.E COM.E SERV.DE CAXIAS-CIC	88.619.747/0001-73	BRL R\$	2.200,00	R\$ 2.082,54
89	III	CANETTI TRANSPORTES LTDA	11.435.511/0002-33	BRL R\$	9.800,00	R\$ 9.613,57
90	III	CARBINOX INDUSTRIA E COMERCIO LTDA	53.261.533/0001-93	BRL R\$	31.300,00	R\$ 31.135,11
91	III	CARBOFLEX PROD.E SERVICOS ESPECIAIS	16.180.770/0008-70	BRL R\$	8.600,00	R\$ 8.460,00
92	III	CARGOLOG SOLUCOES LOGISTICAS LTDA	04.502.802/0001-50	BRL R\$	2.900,00	R\$ 2.744,57
93	III	CARLOS AUGUSTO ZULIANI SANTOS	752.428.007-63	BRL R\$	1.400,00	R\$ 1.988,42
94	III	CARMAK REVENDA E LOCAÇÃO DE MAQ.	94.534.237/0001-04	BRL R\$	1.800,00	R\$ 1.948,70
95	III	CARPETAO DECORACOES LTDA	38.814.091/0005-03	BRL R\$	300,00	R\$ 1.920,00
96	III	CASA DAS CORRENTES LTDA	92.690.478/0003-70	BRL R\$	1.200,00	R\$ 1.973,71
97	III	CASA DOS LUBRIFICANTES LTDA	02.004.602/0001-42	BRL R\$	7.400,00	R\$ 7.360,00
98	III	CAVALO MARINHO COMBUSTIVEIS LTDA	02.078.557/0001-70	BRL R\$	2.300,00	R\$ 2.122,55
99	III	CAVALO MARINHO LUBRIFICANTES LTDA	05.125.217/0001-41	BRL R\$	22.100,00	R\$ 21.932,71
100	III	CKK AUTOMACAO LTDA	66.087.131/0004-09	BRL R\$	3.300,00	R\$ 3.270,00
101	III	CELMAR COME.E IMPORT. LIMITADA	61.936.522/0005-18	BRL R\$	1.800,00	R\$ 1.928,00
102	III	CELSO PASCHOAL	061.820.178-56	BRL R\$	11.900,00	R\$ 11.750,00
103	III	CELVI - REVESTIMENTOS GALVANOTECN.L	91.417.345/0001-09	BRL R\$	140.875,38	R\$ 128.905,62
104	III	CENTRAL DE AR COMPRIMIDO LTDA	39.346.283/0001-63	BRL R\$	4.700,00	R\$ 4.618,45
105	III	CENTRO DE ATIVIDADES EURICO DE AGUI	03.810.480/0009-00	BRL R\$	900,00	R\$ 1.927,53
106	III	CENTRO DE INTEGRAÇ.EMPRESA ESCOLA D	92.964.957/0001-95	BRL R\$	1.100,00	R\$ 1.997,70
107	III	CERRO F.ADM DE BENS E PARTICIP LTDA	13.667.882/0001-95	BRL R\$	915.054,89	R\$ 868.762,28
108	III	CHANQUINI TECNOLOGIA EM ABRASIVOS, EPI'S	57.028.615/0003-05	BRL R\$	2.800,00	R\$ 2.736,81
109	III	CHEIM TRANSPORTES S/A	27.181.320/0045-62	BRL R\$	15.100,00	R\$ 14.911,50
110	III	CHEM-TREND IND E COM DE PROD QUIM L	55.531.925/0001-50	BRL R\$	2.000,00	R\$ 1.963,76
111	III	CHROMAX INDUSTRIA E COMERCIO LTDA	29.336.393/0001-90	BRL R\$	3.300,00	R\$ 3.200,00
112	III	CIA DISTRIBUIDORA DE MOTORES CUMMIN	60.509.155/0001-80	BRL R\$	9.050,00	R\$ 396,39
113	III	CILGASTEC INDUSTRIA,IMPORTACAO E EX	09.078.347/0001-21	BRL R\$	11.900,00	R\$ 11.735,84
114	III	CIRNE PNEUS COM.E SERV.S LTDA	35.304.542/0004-85	BRL R\$	3.000,00	R\$ 2.900,00
115	III	CISARENTAL ADM. DE BENS LTDA	19.409.573/0001-00	BRL R\$	195.943,06	R\$ 180.686,72
116	III	CLARO S.A	40.432.544/0001-47	BRL R\$	149.169,26	R\$ 136.769,90
117	III	CLK SERVICOS NAVAIS S.A.	14.140.880/0002-97	BRL R\$	5.000,00	R\$ 4.977,51
118	III	CLODOLDO PRAJO ACO INOX	03.631.507/0001-31	BRL R\$	5.000,00	R\$ 4.820,00
119	III	CLOVES DANTAS SANTOS	199.340.925-49	BRL R\$	49.350,00	R\$ 40.693,21
120	III	CMA CGM DO BRASIL AGENCIA MARITIMA	05.951.386/0001-30	BRL R\$	3.700,00	R\$ 3.590,00
121	III	CND REVESTIMENTOS INDUSTRIAIS LTDA	05.555.492/0001-03	BRL R\$	18.100,00	R\$ 17.971,07
122	III	COESTER AUTOMACAO S.A	88.000.955/0001-90	BRL R\$	28.150,00	R\$ 19.586,23
123	III	COM. DE PRODUTOS DE PETRÓLEO CATU L	08.172.020/0001-51	BRL R\$	3.000,00	R\$ 2.963,67
124	III	COMABE AUTOMACAO DE ESCRITORIOS LTDA	87.551.867/0001-13	BRL R\$	3.100,00	R\$ 3.055,00
125	III	COMERCIAL ELETRICA DW CURITIBA	05.381.281/0001-93	BRL R\$	3.200,00	R\$ 3.062,67
126	III	COMERCIO DE PETROLEO R S SILVA LTDA	13.712.435/0004-53	BRL R\$	4.600,00	R\$ 4.589,48
127	III	COMISSAO VALORES MOBILIARIOS	29.507.878/0001-08	BRL R\$	3.100,00	R\$ 3.025,50
128	III	COMPANHIA DE ELET E DO EST. DA BA	15.139.629/0001-94	BRL R\$	34.100,00	R\$ 34.059,31
129	III	COMPANHIA DE LOCAÇÃO DAS AMERICAS	10.215.988/0001-60	BRL R\$	116.200,00	R\$ 116.169,34
130	III	COMPANHIA DE SANEAMENTO DE SERGIPE	13.018.171/0001-90	BRL R\$	6.800,00	R\$ 6.747,68
131	III	COMPANHIA PAULISTA DE FORÇA E LUZ	33.050.196/0001-88	BRL R\$	77.962,16	R\$ 68.831,55
132	III	COMPANHIA PIRATININGA DE FORÇA E LUZ	04.172.213/0001-51	BRL R\$	2.300,00	R\$ 2.149,38
133	III	COMPANHIA RIAGRANDENSE DE SANEAME.C	92.802.784/0001-90	BRL R\$	2.100,00	R\$ 2.042,95
134	III	CONFEROL-COML. DE FERR.E PROD. IND.	02.435.456/0001-00	BRL R\$	22.300,00	R\$ 22.296,40
135	III	CONFIANCA MUDANCAS E TRANSPORTES LT	07.223.878/0041-22	BRL R\$	69.206,00	R\$ 60.237,35
136	III	CONSELHO REG. ENG. ARO. E AGR. EST. SP	60.985.017/0001-77	BRL R\$	3.200,00	R\$ 3.114,96
137	III	CONSELHO REG. ENG.E AGRON. DO RN -	08.025.934/0001-90	BRL R\$	3.800,00	R\$ 3.618,34
138	III	CONSELHO REGIONAL DE ENG. ARO E AGR	27.055.235/0001-37	BRL R\$	1.300,00	R\$ 1.917,54
139	III	CONSELHO REGIONAL DE ENGENHARIA E A	13.136.890/0001-05	BRL R\$	2.900,00	R\$ 2.809,85
140	III	CONSELHO REGIONAL ENG. AGRONOMIA SERGIPE	34.260.596/0001-80	BRL R\$	1.200,00	R\$ 1.946,26
141	III	CONSERVADORA LUSO BRASILEIRA S.A CO	33.104.423/0001-00	BRL R\$	29.900,00	R\$ 29.710,31
142	III	CONSULTORA FENIX	FORNECEDOR EXTERNO	BRL R\$	3.600,00	R\$ 3.534,43
143	III	CONTINENTAL FERRAM. E EQUIP. LTDA.	01.625.708/0001-09	BRL R\$	1.900,00	R\$ 1.957,35
144	III	COOP DOS TRANSP DE CARGAS DE URUGUA	03.640.015/0001-02	BRL R\$	16.500,00	R\$ 16.497,45
145	III	COOPERATIVA DOS PROFISSIONAIS MARIT	05.352.454/0001-45	BRL R\$	6.500,00	R\$ 6.304,75
146	III	COPYMASTER COMERCIAL LTDA.	58.532.623/0001-95	BRL R\$	3.000,00	R\$ 2.936,80
147	III	COSCO BRASIL S/A - SÃO PAULO	02.502.234/0002-43	BRL R\$	13.650,00	R\$ 13.650,00
148	III	COSCO BRASIL S/A - SÃO PAULO.	02.502.234/0001-62	BRL R\$	2.900,00	R\$ 2.755,00
149	III	COTEMA COM.E TEC.DE MAQUINAS LTDA	43.141.431/0001-80	BRL R\$	23.650,00	R\$ 15.079,35
150	III	COTIMA COM. TINTAS DE MACAE LTDA	27.017.797/0001-96	BRL R\$	26.550,00	R\$ 17.997,75
151	III	CPFL COMERCIALIZACAO BRASIL SA	04.973.790/0001-42	USD \$	106.200,00	\$ 106.150,71
152	III	CREA-CONSELHO REGIONAL DE ENGENHARI	15.233.026/0001-57	BRL R\$	3.900,00	R\$ 3.837,01
153	III	CRUZAÇO FUNDAÇÃO E MECÂNICA LTDA.	62.249.248/0001-48	BRL R\$	4.100,00	R\$ 4.077,20
154	III	CST LATINOAMERICA COM.PROD.ELETRICO	05.800.138/0001-99	BRL R\$	6.300,00	R\$ 6.189,75
155	III	CTBC MULTIMÍDIA DATA NET S/A	04.622.116/0011-95	BRL R\$	18.300,00	R\$ 18.229,65
156	III	DAIANE DA SILVA FIALHO	008.197.380-26	BRL R\$	1.000,00	R\$ 2.000,00
157	III	DALTEC INSTRUMENTOS DE MEDICAO LTDA	07.248.574/0001-22	BRL R\$	1.900,00	R\$ 1.994,35
158	III	DANA INDUSTRIAS LTDA	00.253.137/0004-09	BRL R\$	5.700,00	R\$ 5.670,19
159	III	DATABRAS INFORMATICA LTDA	29.771.961/0001-81	BRL R\$	25.000,00	R\$ 24.938,57
160	III	DC AR IMP EXP IND COM MANU REPR LTD	04.815.313/0001-59	BRL R\$	7.000,00	R\$ 7.000,00
161	III	DELL COMPUTADORES DO BRASIL LTDA	72.381.189/0001-10	BRL R\$	11.600,00	R\$ 11.428,55
162	III	DELOITTE TOU TOHM AUD INDEP	49.928.567/0010-02	BRL R\$	12.700,00	R\$ 12.500,49
163	III	DENMAR LOGÍSTICA E TRANSP. LTDA	07.805.442/0001-54	BRL R\$	227.487,31	R\$ 192.518,86
164	III	DEPARTAMENTO DE TRANSITO EST RJ	30.295.513/0001-38	BRL R\$	1.200,00	R\$ 1.964,03
165	III	DEPARTAMENTO ESTADUAL DE TRANSITO	13.195.920/0001-54	BRL R\$	20.700,00	R\$ 20.520,68
166	III	DEPARTAMENTO ESTADUAL DE TRANSITO D	01.560.393/0001-50	BRL R\$	4.500,00	R\$ 4.432,49



Quadro 2 – Credores classes III até o momento pagos (Continua...)

Nº	Classe	Nome credor/Razão Social	CPF/CNPJ	Moeda	Total Pago	Saldo Remanescente
167	III	DEPARTAMENTO ESTADUAL DE TRASITO DO	28.162.105/0001-66	BRL R\$	6.700,00	R\$ 6.516,98
168	III	DET NORSEK VERITAS CERTIFICADORA LTDA	00.603.542/0001-59	BRL R\$	6.100,00	R\$ 6.077,79
169	III	DIPEL PECAS E SERVICOS LTDA	60.140.720/0001-84	BRL R\$	3.700,00	R\$ 3.592,56
170	III	DISPAPEL MATS E EQUIPS P/EMB.LTDA	88.583.307/0001-03	BRL R\$	1.800,00	R\$ 1.948,62
171	III	DISTRIBUIDORA CAVALO MARINHO LTDA	01.705.138/0002-30	BRL R\$	9.000,00	R\$ 8.823,78
172	III	DRAGER SAFETY DO BRASIL EQ.DE SEGUR	07.857.433/0001-07	BRL R\$	200,00	R\$ 1.939,90
173	III	DURAZZO & CIA.LTDA	61.190.120/0001-93	BRL R\$	2.700,00	R\$ 2.673,00
174	III	DURUM DO BRASIL IMP.COM E EXP.LTDA	01.272.875/0001-05	BRL R\$	2.800,00	R\$ 2.704,10
175	III	ECEL - ELETRO COML ERGON LTDA	86.750.015/0001-92	BRL R\$	100,00	R\$ 1.928,52
176	III	ECOLOGIKA AMBIENTAL TRANSPORTE E LOC	12.483.353/0001-79	BRL R\$	92.858,77	R\$ 78.123,83
177	III	EDILENE HADAD TOMAS BARBA	122.519.228-57	BRL R\$	5.500,00	R\$ 5.309,28
178	III	EFITRANS TRANSPORTES LTDA	00.650.831/0005-32	BRL R\$	10.600,00	R\$ 10.408,77
179	III	EIDT CIRIEX COM E IND DE DIST ELEV LTDA	94.928.959/0001-35	BRL R\$	4.100,00	R\$ 4.025,98
180	III	ELETRO TECNICA INTERLAGOS IND.E COM	08.222.085/0001-64	BRL R\$	10.550,00	R\$ 1.975,14
181	III	ELETRO TECNICA TSUKAMOTO LTDA	57.093.544/0001-62	BRL R\$	500,00	R\$ 1.952,00
182	III	EMBACOL EMBALAGENS LTDA.	67.589.689/0001-02	BRL R\$	9.350,00	R\$ 850,00
183	III	EMBASA-EMP.BAIANA DE ÁGUAS E SANEA.	13.504.675/0001-10	BRL R\$	15.250,00	R\$ 6.692,98
184	III	EMERSON PROCESS MANAGEMENT LTDA	43.213.776/0001-00	BRL R\$	50.700,00	R\$ 50.551,04
185	III	EMIC EQUIP E SIST DE ENSAIO LTDA	62.486.923/0001-52	BRL R\$	6.800,00	R\$ 6.686,39
186	III	EMPRESA BRASILEIRA CORREIOS E TELEGRAFOS	34.028.316/0026-61	BRL R\$	16.350,00	R\$ 7.650,19
187	III	EMPRESA BRASILEIRA DE TELECOM.S A	33.530.486/0342-95	BRL R\$	3.700,00	R\$ 3.649,45
188	III	EMPRESA INDÚSTRIA DE FELTROS SANTA	60.730.512/0001-35	BRL R\$	42.700,00	R\$ 42.679,03
189	III	ENDRESS + HAUSER CONT E AUTO LTDA	49.423.619/0001-06	BRL R\$	14.100,00	R\$ 13.922,64
190	III	ENERGY POWER ASSESSORIA E CONSUL LT	13.780.882/0001-05	BRL R\$	2.500,00	R\$ 2.380,00
191	III	ENGENMASA - ENGENHARIA E MATERIAIS LTDA.	47.034.509/0001-19	BRL R\$	157.300,00	R\$ 157.165,21
192	III	ENGEPETROL LTDA	12.644.621/0001-97	BRL R\$	3.400,00	R\$ 3.254,00
193	III	ERNST & YOUNG ASSESSORIA EMPRESARIA	59.527.788/0001-31	BRL R\$	11.550,00	R\$ 3.034,65
194	III	ESCRITA COMERCIO E SERVICOS LTDA	16.306.870/0001-23	BRL R\$	1.700,00	R\$ 1.975,00
195	III	ESSAR OILFIELD SERVICES INDIA LIMIT	FORNECEDOR EXTERNO	BRL R\$	817.461,56	R\$ 817.461,56
196	III	ESSENCIS SOLUÇÕES AMBIENTAIS S/A	40.263.170/0008-50	BRL R\$	6.600,00	R\$ 6.500,00
197	III	ESTADO DA BAHIA	13.937.032/0001-60	BRL R\$	2.600,00	R\$ 2.588,67
198	III	ESTAPOSTES TRANSPORTES RODOVIARIOS	45.110.319/0015-03	BRL R\$	17.200,00	R\$ 17.000,75
199	III	ESV EMPRESA SERGIPANA DE VIGILANCIA	16.208.738/0001-89	BRL R\$	14.400,00	R\$ 14.290,64
200	III	ESX RIO DAS OSTRAS TRANSP E TURISMO	01.211.210/0001-91	BRL R\$	51.600,00	R\$ 51.565,33
201	III	ETEP INDÚSTRIA METALÚRGICA LTDA	40.602.633/0001-94	BRL R\$	3.300,00	R\$ 3.232,01
202	III	EUROCORD	FORNECEDOR EXTERNO	USD \$	2.068,25	\$ 2.068,25
203	III	EUROSUL FORNECEDORA DE NAVIOS LTDA	03.178.524/0001-65	BRL R\$	9.500,00	R\$ 9.411,00
204	III	EVEREST ELETRICIDADE LTDA	67.424.895/0007-58	BRL R\$	4.200,00	R\$ 4.134,23
205	III	EXPEDITORS INTERNATIONAL DO BRASIL	00.711.083/0003-99	BRL R\$	3.500,00	R\$ 3.464,51
206	III	EXPRESSO MERCURIO S.A.	95.591.723/0119-00	BRL R\$	1.800,00	R\$ 1.988,50
207	III	EXPRESSO NEPOMUCENO S/A	19.368.927/0014-21	BRL R\$	24.750,00	R\$ 16.209,57
208	III	EXPRESSO SAO MIGUEL LTDA	00.428.307/0005-11	BRL R\$	2.200,00	R\$ 2.105,11
209	III	EXTERRAN MANUTENCAO INDUSTRIAL LTDA	13.997.333/0001-89	EUR €	2.000,00	€ 2.000,00
210	III	F. AMARAL FILHO - EM LIQUIDAÇÃO	15.125.214/0001-61	BRL R\$	18.900,00	R\$ 18.758,00
211	III	F. LOPES PUBLICIDADE LTDA	05.702.124/0001-32	BRL R\$	38.750,00	R\$ 30.068,92
212	III	FABRIL TECNICA DE ELEM PADRONIZADOS LTDA	00.303.119/0001-33	BRL R\$	16.500,00	R\$ 16.364,10
213	III	FAIRFAX BRASIL SEGUROS CORPORATIVOS	10.793.428/0001-92	BRL R\$	35.100,00	R\$ 35.028,65
214	III	FASA INVESTIMENTOS LTDA.	14.574.748/0001-02	BRL R\$	672.677,28	R\$ 640.788,59
215	III	FEARNLBY PROCTER BRASIL SERVICOS	05.369.690/0002-55	BRL R\$	1.700,00	R\$ 1.993,75
216	III	FECIAL INDUSTRIA E COMERCIO LTDA	02.440.194/0001-71	BRL R\$	2.400,00	R\$ 2.301,46
217	III	FEDERACAO DAS INDUSTRIAS DO ESTADO SP	62.225.933/0001-34	BRL R\$	24.200,00	R\$ 24.047,55
218	III	FEDERAÇÃO INDUSTRIAS DO ESTADO DO RJ	42.422.212/0001-07	BRL R\$	48.400,00	R\$ 48.300,12
219	III	FEDERAL EXPRESS CORPORATION	00.676.486/0001-82	BRL R\$	4.100,00	R\$ 3.951,25
220	III	FELICIANO CEBREIRO LORENZO FILHO	238.231.355-20	BRL R\$	2.300,00	R\$ 2.281,36
221	III	FERIMPORT COM. REP. E IMPOR. LTDA	01.791.324/0001-58	BRL R\$	4.000,00	R\$ 3.855,58
222	III	FERLEX VIATURAS E EQUIPAMENTOS LTDA	49.073.331/0001-40	BRL R\$	6.000,00	R\$ 6.000,00
223	III	FERRAMENTAS GERAIS CO. E IMPORTACAO S.A	92.664.028/0026-08	BRL R\$	3.300,00	R\$ 3.175,39
224	III	FERRARI ORGANIZACAO E AVALIACOES PA	93.272.003/0001-65	BRL R\$	32.650,00	R\$ 24.038,00
225	III	FH CONSULTORIA EMPRESARIAL LTDA	07.592.315/0001-14	BRL R\$	24.500,00	R\$ 24.399,11
226	III	FILDI HOTEL LTDA	07.220.177/0001-42	BRL R\$	10.300,00	R\$ 10.245,44
227	III	FINANCIADORA DE ESTUDOS E PROJETOS - FINEP	33.749.086/001-09	BRL R\$	5.436.045,00	R\$ 5.042.023,00
228	III	FIRSTEAM CONSULTING S.A.	11.707.745/0001-01	BRL R\$	15.400,00	R\$ 15.282,39
229	III	FIT RECURSOS HUMANOS LTDA.	11.453.265/0001-61	BRL R\$	2.200,00	R\$ 2.176,75
230	III	FLEXSIL SISTEMA SULBRASILEIRO DE TR	08.642.771/0001-94	BRL R\$	9.500,00	R\$ 9.319,53
231	III	FLUTROL COM. CONTR.DE FLUIDOS LTDA	68.351.204/0001-00	BRL R\$	3.200,00	R\$ 3.044,43
232	III	FLUXO SOLUCOES INTEGRADAS LTDA	34.213.025/0003-57	BRL R\$	4.300,00	R\$ 4.235,11
233	III	FOCCO INFORMATICA LTDA.	93.200.111/0001-22	BRL R\$	3.700,00	R\$ 3.686,57
234	III	FRANCISCO FAGNER MORAIS DA SILVA	012.125.254-00	BRL R\$	21.500,00	R\$ 21.448,00
235	III	FRANCISCO MOURA PERICIAS CONTABEIS LTDA	62.573.795/0001-84	BRL R\$	6.450,00	R\$ 926,95
236	III	FRAZI SUPRIMENTOS INDUSTRIAIS LTDA	10.556.094/0001-33	BRL R\$	2.700,00	R\$ 2.550,00
237	III	FROHN BRASIL GRANALHAS INDUSTRIAIS LTDA	07.108.697/0001-68	BRL R\$	1.600,00	R\$ 1.983,12
238	III	FUCHS DO BRASIL S/A	43.995.646/0001-69	BRL R\$	800,00	R\$ 1.990,10
239	III	FULL CARGO SERVIÇOS LTDA	30.689.210/0001-08	BRL R\$	2.700,00	R\$ 2.661,08
240	III	FUNDAÇÃO DE CIENCIA APLICACOES E TE	51.619.104/0001-10	BRL R\$	16.100,00	R\$ 16.004,00
241	III	FUNDAÇÃO LUIS ENGLERT	92.971.845/0001-42	BRL R\$	54.900,00	R\$ 54.820,00
242	III	FUNDO DE INVESTIMENTO EM DIREITOS CREDITÓRIOS FIDC PREMIUM (DIVIDA BANC)	06.018.364/0001-85	BRL R\$	11.091.666,79	R\$ 10.288.896,03
243	III	FUNDO DE INVESTIMENTO IMOBILIARIO B	13.551.286/0001-45	BRL R\$	335.177,06	R\$ 309.935,07
244	III	FUSION INFORMATICA LTDA	13.224.486/0001-93	BRL R\$	30.650,00	R\$ 22.112,20
245	III	GASKET (SUZHOU) VALVE COMPONENTS CO	FORNECEDOR EXTERNO	BRL R\$	16.857,50	R\$ 16.857,50
246	III	GB OLEOHIDRAULICA LTDA.	04.555.417/0001-71	BRL R\$	2.500,00	R\$ 2.491,60
247	III	GETULIO JONE DA SILVA GOULART	006.049.175-20	BRL R\$	88.100,00	R\$ 87.960,16
248	III	G-INTER TRANSPORTES INTERNACIONAIS	05.332.260/0001-88	BRL R\$	2.600,00	R\$ 2.471,17
249	III	GLOBAL POWDER E METAIS LTDA-FILIAL	11.074.530/0002-81	BRL R\$	16.900,00	R\$ 16.850,26



Quadro 2 – Credores classes III até o momento pagos (Continua...)

Nº	Classe	Nome credor/Razão Social	CPF/CNPJ	Moeda	Total Pago	Saldo Remanescente
250	III	GLOBOMAR COMERCIAL LTDA	36.293.264/0001-28	BRL R\$	6.300,00	R\$ 6.185,30
251	III	GOL SEGURANCA E VIGILANCIA LTDA	04.809.629/0001-38	BRL R\$	8.200,00	R\$ 8.194,61
252	III	GP MULTI SERVIÇOS LTDA.	51.314.375/0001-67	BRL R\$	42.750,00	R\$ 34.136,65
253	III	GPCM LLC	09.349.029/0001-58	USD \$	14.230.900,00	\$ 14.230.838,13
254	III	GRADUS CONSULTORIA DE GESTAO LTDA	01.639.500/0001-30	BRL R\$	209.600,00	R\$ 209.593,40
255	III	GRUPO ENGENHARIA LTDA	64.598.857/0001-38	USD \$	766.775,15	\$ 710.234,82
256	III	GRUPPEN SERVIÇOS DE INFORMATICA LTD	07.442.435/0001-35	BRL R\$	32.900,00	R\$ 32.805,31
257	III	GS1 BRASIL ASSOC. BRAS. AUTOMACAO	53.197.141/0001-02	BRL R\$	100,00	R\$ 1.958,00
258	III	GYNTUBOS INDUSTRIAIS LTDA	04.394.627/0001-25	BRL R\$	2.400,00	R\$ 2.237,55
259	III	H M TRANSPORTES LTDA	35.779.768/0003-51	BRL R\$	49.800,00	R\$ 49.632,61
260	III	HALLITE BRASIL TECN EM VEDAC LTDA	08.772.476/0001-52	BRL R\$	59.100,00	R\$ 59.046,43
261	III	HAMBURG SUD BRASIL LTDA	60.867.520/0001-28	BRL R\$	6.000,00	R\$ 5.879,12
262	III	HERRNKNECHT DO BRASIL MAQUINAS E EQUIPAMENTOS LTDA	07.131.649/0001-90	BRL R\$	33.800,00	R\$ 33.672,87
263	III	HI TECNOLOGIA IND E COM LTDA	60.787.124/0001-90	BRL R\$	600,00	R\$ 1.922,09
264	III	HIDRACROMO HIDRAULICO E CROMAGEM LT	09.310.632/0001-26	BRL R\$	9.900,00	R\$ 9.828,92
265	III	HIRSA SIST AUTOMACAO CONTROL LTDA	27.632.330/0001-56	BRL R\$	21.700,00	R\$ 21.673,60
266	III	HK CHANGLI ENTERPRISE LIMITED	FORNECEDOR EXTERNO	BRL R\$	5.716,94	R\$ 5.716,94
267	III	HONEYWELL DO BRASIL LTDA.	61.338.844/0001-31	BRL R\$	2.800,00	R\$ 2.778,95
268	III	HYDRATIGHT EQUIPAM., SERVICOS E IND	07.404.800/0001-17	BRL R\$	3.400,00	R\$ 3.268,33
269	III	HY-LOK BRASIL LTDA	04.933.415/0001-79	BRL R\$	3.400,00	R\$ 3.303,81
270	III	HYPER LIFT COMERCIO E SERVICOS LTDA	12.061.233/0001-83	BRL R\$	65.600,00	R\$ 65.564,01
271	III	HYTORC DO BRASIL IMPORT & EXPORT LT	03.574.972/0002-69	BRL R\$	4.100,00	R\$ 3.946,12
272	III	I L URBANO & CIA LTDA	02.834.171/0001-41	BRL R\$	6.600,00	R\$ 6.529,29
273	III	IAB - INSTITUTO AMBIENTAL BRASIL	66.995.762/0001-83	BRL R\$	3.000,00	R\$ 3.000,00
274	III	IBRAV ACESSORIOS INDUSTRIAIS LTDA.	04.438.056/0001-83	BRL R\$	58.200,00	R\$ 58.159,30
275	III	IMPORTADORA DE ROPELAMENTOS RADIAL LT	62.014.030/0004-57	USD \$	7.700,00	\$ 3.514,08
276	III	IMPORTECNICA S/A.	61.068.656/0001-30	BRL R\$	500,00	R\$ 1.937,00
277	III	IND BRASILEIRA DE INFLAVEIS NAUTIKA	47.262.407/0001-50	BRL R\$	51.100,00	R\$ 50.925,00
278	III	INDUSTRIA METALURGICA JACAREI LTDA	10.320.303/0001-45	BRL R\$	2.600,00	R\$ 2.481,97
279	III	INEBRAS IND DE ESCOVAS DO BRASIL LT	52.547.163/0001-92	BRL R\$	1.800,00	R\$ 1.988,69
280	III	INST.EUVALDO LODI NUCLEO REG. ALAGO	12.157.863/0001-56	BRL R\$	700,00	R\$ 1.940,00
281	III	INST.NAC. METROL. NORM. E QUAL. INM	00.662.270/0003-20	BRL R\$	3.800,00	R\$ 3.799,00
282	III	INSTITUTO BRAS DO MEIO AMBIENTE E D	03.659.166/0018-50	BRL R\$	34.600,00	R\$ 34.536,71
283	III	INSTITUTO DO MEIO AMBIENTE	13.220.686/0001-78	BRL R\$	300,00	R\$ 1.950,00
284	III	INSTITUTO EUVALDO LODHEL-ES	28.164.937/0001-11	BRL R\$	1.100,00	R\$ 1.972,00
285	III	INSTITUTO NAC.PROPRIEDADE INDUSTRIA	42.521.088/0001-37	BRL R\$	700,00	R\$ 1.960,00
286	III	INTERSEA AMBIENTAL COMERCIO E SERVI	07.110.546/0001-44	BRL R\$	107.900,00	R\$ 107.707,95
287	III	JOB INFORM. OBJET. PUBLIC. JURID. L	43.217.850/0001-59	BRL R\$	2.500,00	R\$ 2.335,85
288	III	JORGA OLEOS E PROTETIVOS INDS LTDA	60.582.178/0001-10	BRL R\$	6.200,00	R\$ 6.200,00
289	III	IRACEMA DE SOUZA SILVA	07.091.687/0001-67	BRL R\$	1.200,00	R\$ 1.963,95
290	III	ISA DISTRITO 4	59.951.970/0001-15	BRL R\$	3.100,00	R\$ 2.942,50
291	III	ISCAR DO BRASIL COMERCIAL LTDA	00.286.462/0001-17	BRL R\$	5.500,00	R\$ 5.368,26
292	III	ITAU SEGUROS S/A	61.557.039/0001-07	BRL R\$	11.400,00	R\$ 11.297,13
293	III	ITS TECNOLOGIA E INFORMACAO LTDA	94.914.694/0001-16	BRL R\$	32.200,00	R\$ 32.137,53
294	III	J B E TRANSPORTES E LOGISTICA LTDA	14.802.611/0001-68	BRL R\$	16.300,00	R\$ 16.300,00
295	III	J M BEZERRA & CIA LTDA	08.510.133/0009-77	BRL R\$	5.500,00	R\$ 5.440,80
296	III	JATEX TRANSPORTES LTDA	39.124.797/0001-74	BRL R\$	100,00	R\$ 1.977,80
297	III	JC METALS METALURGICA LTDA	09.479.492/0001-14	BRL R\$	600,00	R\$ 1.923,54
298	III	JGB EQUIPAMENTOS DE SEGURANCA SA	90.278.565/0001-28	BRL R\$	6.600,00	R\$ 6.487,40
299	III	JIVANILSON CUNHA DO NASCIMENTO	13.805.622/0001-39	BRL R\$	14.100,00	R\$ 13.963,25
300	III	JLT BRASIL CORRETAGEM DE SEGUROS LT	60.259.827/0001-46	BRL R\$	72.800,00	R\$ 72.792,43
301	III	JOAO MIRANDA DE SOUZA	08.428.542/0001-71	BRL R\$	5.900,00	R\$ 5.754,52
302	III	JORGE FRANCISCO ALVAREZ DE JESUS	134.001.798-92	BRL R\$	1.000,00	R\$ 1.915,64
303	III	JORGE MANCHUR & CIA LTDA	77.024.644/0001-44	BRL R\$	7.400,00	R\$ 7.334,88
304	III	JOSE MARIA ALMERON DE ARRUDA	02.458.786/0001-10	BRL R\$	300,00	R\$ 1.916,79
305	III	JSL S/A	52.548.435/0001-79	BRL R\$	508.959,25	R\$ 471.200,61
306	III	KATIA REJANE C DE OLIVEIRA	13.787.012/0001-50	BRL R\$	6.200,00	R\$ 6.180,30
307	III	KENNASUL DIST.E REPRESENTACAO LTDA	11.034.237/0001-00	BRL R\$	17.500,00	R\$ 8.507,27
308	III	KESTRA UNIVERSAL SOL.IND.COM. IMP.LTDA	60.627.221/0001-16	BRL R\$	7.000,00	R\$ 6.891,98
309	III	KLINTEX INSUMOS INDUSTRIAIS LTDA	93.360.162/0001-11	BRL R\$	2.600,00	R\$ 2.441,00
310	III	KORN/FERRY INTERNATIONAL CONSULTORI	46.381.448/0001-01	BRL R\$	68.900,76	R\$ 59.961,31
311	III	KPMG AUDITORES INDEPENDENTES	57.755.217/0005-52	BRL R\$	836.391,44	R\$ 774.818,12
312	III	KUEHNE+NAGEL SERV. LOGISTICOS LTDA	02.886.427/0024-50	BRL R\$	8.100,00	R\$ 7.927,06
313	III	L.AMORIM LOCAÇÃO DE EQUIP. LTDA	16.311.011/0001-22	BRL R\$	24.300,00	R\$ 24.200,00
314	III	LEIVAL SERVIÇOS COMERCIO LTDA	16.198.632/0001-41	BRL R\$	19.000,00	R\$ 18.909,64
315	III	LEMASA IND.E CO.DE BOMBAS DE ALTA P	61.991.667/0001-98	BRL R\$	18.100,00	R\$ 18.100,00
316	III	LEONAN VIEIRA MOUTINHO 13959453736	15.620.363/0001-05	BRL R\$	1.600,00	R\$ 1.903,70
317	III	LEVEL 3 COMUNICACOES DO BRASIL LTDA	72.843.212/0011-13	BRL R\$	27.550,00	R\$ 18.934,30
318	III	LIBERTY SEGUROS S/A	61.550.141/0001-72	BRL R\$	11.000,00	R\$ 10.883,00
319	III	LIBRAPORT CAMPINAS S.A	03.795.647/0002-26	BRL R\$	159.612,94	R\$ 146.631,17
320	III	LIGER CLEAN COMERCIAL LTDA.	32.288.540/0003-70	BRL R\$	1.000,00	R\$ 1.963,85
321	III	LIGHTPRINT IND. E COME. DE ADESIVOS	64.876.451/0001-70	BRL R\$	1.000,00	R\$ 1.921,00
322	III	LOCALIZA RENT A CAR SA	16.670.085/0250-69	BRL R\$	22.150,00	R\$ 13.464,73
323	III	LOCAR GUINDASTES E TRANSP INTERM LT	43.368.422/0020-90	BRL R\$	33.400,00	R\$ 33.217,22
324	III	LOCAVEL LOCAÇÃO DE VEIC E SERV LTDA	00.388.838/0001-02	BRL R\$	33.000,00	R\$ 33.000,00
325	III	LTM BRASIL TRANSPORTE LTDA	04.543.811/0001-90	BRL R\$	2.400,00	R\$ 2.251,02
326	III	LUBRIFICANTES J. SAMPAIO LTDA	40.263.220/0001-22	BRL R\$	3.800,00	R\$ 3.721,18
327	III	LUCIANI E ASSOCIADOS ARQUITETURA SC	55.489.405/0001-27	BRL R\$	1.400,00	R\$ 1.905,10
328	III	LUITEX MAQUINAS E FERRAMENTAS LTDA	51.051.811/0002-33	BRL R\$	5.500,00	R\$ 5.398,34
329	III	LUMAR DE MACAÉ COM.E REPRESENTACAO	31.425.242/0001-50	BRL R\$	12.800,00	R\$ 12.605,50
330	III	LUZ PUBLICIDADE SP SUL LTDA	50.750.298/0001-25	BRL R\$	3.700,00	R\$ 3.517,03
331	III	M I SWACO DO BRASIL - COM SERV E MI	15.185.358/0003-75	BRL R\$	82.338,08	R\$ 72.892,26
332	III	M.R. ALIMENTAÇÃO INDUSTRIAL LTDA	05.911.108/0001-50	BRL R\$	19.900,00	R\$ 19.748,51



Quadro 2 – Credores classes III até o momento pagos (Continua...)

Nº	Classe	Nome credor/Razão Social	CPF/CNPJ	Moeda	Total Pago	Saldo Remanescente
333	III	MACHADO MEYER, SENDACZ E OPICE ADVOG	45.782.077/0001-37	BRL R\$	11.700,00	R\$ 11.552,35
334	III	MAGAR ADMINISTRACAO E PARTICIPACOES	91.164.954/0001-95	BRL R\$	101.346,90	R\$ 91.061,02
335	III	MAQUI COMERCIO IMPORTACAO EXPORTACA	44.413.441/0001-90	BRL R\$	21.700,00	R\$ 21.510,77
336	III	MARACAR VEICULOS LTDA	32.885.329/0004-16	BRL R\$	890,05	R\$ 2.000,00
337	III	MARCOSA S.A MAQUINAS E EQUIPAMENTO	04.894.077/0033-90	BRL R\$	3.400,00	R\$ 3.303,46
338	III	MARTINHO TRANSPORTES LTDA	40.470.684/0001-00	BRL R\$	3.200,00	R\$ 3.120,00
339	III	MATOSO & BARBOSA LTDA	10.452.941/0001-10	BRL R\$	600,00	R\$ 1.920,00
340	III	MAXDRIL - EQUIPAMENTOS E SERVIÇOS	14.795.298/0001-88	BRL R\$	8.800,00	R\$ 8.725,08
341	III	MAZAK SULAMERICANA LTDA	02.062.561/0001-40	BRL R\$	10.550,00	R\$ 1.884,97
342	III	MBA COMERCIO E REPRESENTACOES LTDA	05.317.348/0001-20	BRL R\$	6.800,00	R\$ 4.776,97
343	III	MEC TUBO INDUSTRIA DE TUBOS MECANIC	47.675.608/0001-80	BRL R\$	24.900,00	R\$ 24.850,44
344	III	MEGGA TECNOLOGIA E COM.DE MAQUINAS	04.159.209/0001-53	BRL R\$	3.200,00	R\$ 3.157,40
345	III	MELCO CNC DO BRASIL COMER. E SERVIC	14.923.928/0001-52	BRL R\$	1.023,05	R\$ 2.000,00
346	III	MELF LOCACAO DE GUINDASTES E EQUIP.	04.817.833/0001-09	BRL R\$	311.521,00	R\$ 287.933,24
347	III	MERCHANT COBRANÇAS LTDA	45.885.753/0004-02	BRL R\$	146.900,00	R\$ 146.862,33
348	III	META PARTNERS, INC.	FORNECEDOR EXTERNO	BRL R\$	111.556,88	R\$ 111.556,88
349	III	METADADOS ASSESSORIA E SISTEMAS LTDA	90.719.238/0001-64	BRL R\$	11.800,00	R\$ 11.667,31
350	III	METAL-CHEK DO BRASIL IND. COM. LTDA	50.892.934/0001-53	BRL R\$	1.700,00	R\$ 1.971,87
351	III	METALFLEX IND.COM.IMP.EXP.LT.S.LEOPOLDO	89.813.802/0001-24	BRL R\$	750,00	R\$ 304,02
352	III	METALFLUX METAIS E ACESSORIOS INDUS	00.391.743/0001-30	BRL R\$	1.900,00	R\$ 1.954,00
353	III	METALTECNICA METALURGICA LTDA	02.984.383/0001-05	BRL R\$	43.200,00	R\$ 43.031,98
354	III	METALURGICA ACEJ (FASA)	16.216.780/0001-41	BRL R\$	8.950,00	R\$ 309,80
355	III	METALURGICA M. STEEL LTDA	29.620.192/0001-10	BRL R\$	294.819,50	R\$ 272.556,00
356	III	METALURGICA SIDERFORGE S.R.L.	FORNECEDOR EXTERNO	BRL R\$	912,50	R\$ 912,50
357	III	METROFILE AROUJIVOS DE SALVADOR LTDA	07.005.125/0001-53	BRL R\$	16.450,00	R\$ 12.890,68
358	III	METSO AUTOMATION DO BRASIL LTDA	47.247.580/0001-80	BRL R\$	35.869,19	R\$ 27.369,19
359	III	MI SWACO DO BRASIL COM SERV E MIN L	15.185.358/0010-02	BRL R\$	15.950,00	R\$ 8.383,54
360	III	MICROMECANICA IND COM IMPORE EXP LT	50.088.582/0001-88	BRL R\$	10.650,00	R\$ 2.061,32
361	III	MILTON DA CRUZ PEDROSO JUNIOR	01.046.732/0001-85	USD \$	2.300,00	\$ 2.163,00
362	III	MINERACAO CURUMBABA LTDA	23.640.204/0002-73	BRL R\$	67.200,00	R\$ 67.097,48
363	III	MM COM.DE PARAFUSOS E FERRAMENTAS L	01.353.277/0001-60	BRL R\$	800,00	R\$ 1.990,52
364	III	MORGAN SYSTEMS INTERNACIONAL	FORNECEDOR EXTERNO	BRL R\$	59.801,51	R\$ 59.801,51
365	III	MOUTINHO & CIA LTDA	89.614.101/0001-66	BRL R\$	5.650,00	R\$ 1.005,74
366	III	MOVESA MOTORES E VEICULOS DO NORDES	13.536.966/0002-70	BRL R\$	1.709,67	R\$ 2.000,00
367	III	MOVIMEC AUTOMACAO INDUSTRIAL LTDA -	05.852.105/0003-54	BRL R\$	31.800,00	R\$ 31.707,03
368	III	MSA ARTEFATOS DE ARAMES LTDA	04.451.451/0001-04	EUR €	9.050,00	€ 415,16
369	III	MULLER FORJADOS LTDA	04.682.726/0001-02	BRL R\$	225.410,44	R\$ 208.143,14
370	III	MULTI ARMAZENS LTDA	02.251.501/0001-76	BRL R\$	52.300,00	R\$ 52.211,83
371	III	MULTI EXPRESS BRASIL TRANSPORTES DE CARGAS LTDA	13.233.554/0001-80	BRL R\$	38.200,00	R\$ 38.088,20
372	III	MULTIALLOY METAIS E LIGAS ESPECIAIS	54.228.440/0003-91	BRL R\$	54.800,00	R\$ 54.612,61
373	III	MULTIJUNTAS IND E COM DE JUNTAS LTDA	54.437.583/0001-35	BRL R\$	7.100,00	R\$ 7.000,42
374	III	MULTI SERV. TECNOL.AMBIENTAL LTDA	03.588.763/0003-55	BRL R\$	900,00	R\$ 1.913,00
375	III	MUNDIAL DERIVADOS DE PETROLEO LTDA	04.727.601/0001-51	BRL R\$	147.019,22	R\$ 134.749,23
376	III	MUSSOI REPRESENTACOES LTDA. ME	82.155.599/0001-05	USD \$	304.967,22	\$ 220.897,88
377	III	MWG INDUSTRIA COM E PREST. DE SERV.	15.595.242/0001-42	BRL R\$	227.600,00	R\$ 227.577,17
378	III	MZ CONSULT - SERVIÇOS E NEGOCIOS LT	03.495.659/0001-54	BRL R\$	6.100,00	R\$ 6.005,50
379	III	N.B. TRANSPORTES DE MACAE LTDA	10.312.737/0001-01	BRL R\$	136.600,00	R\$ 136.486,00
380	III	NAPEIA CONSULTORIA E PROJETOS LTDA	97.013.791/0001-26	BRL R\$	800,00	R\$ 1.950,50
381	III	NATIONAL OILWELL VARCO DO BRASIL LTDA.	02.650.425/0001-71	BRL R\$	167.191,76	R\$ 153.952,72
382	III	NC SISTEMAS INDUSTRIAIS LTDA	07.194.776/0001-39	BRL R\$	4.355,18	R\$ 4.355,18
383	III	NCH BRASIL LTDA.	44.016.707/0001-61	BRL R\$	600,00	R\$ 1.951,50
384	III	NEVES, SOARES & BATTENDIERI ADV ASS.	04.288.156/0001-70	BRL R\$	2.900,00	R\$ 2.830,29
385	III	NILKO TECNOLOGIA LTDA	75.086.785/0001-66	BRL R\$	5.300,00	R\$ 5.218,30
386	III	NIMBI S/A	02.890.199/0001-04	BRL R\$	69.459,53	R\$ 60.824,21
387	III	NITSHORE ENG. E SERV. PORT. S.A	07.522.140/0001-79	BRL R\$	5.700,00	R\$ 5.518,08
388	III	NORDESTE TRANSPORTES ESPECIALIZADOS	15.123.748/0002-30	BRL R\$	3.200,00	R\$ 3.200,00
389	III	NORGEN LTDA	46.277.349/0001-76	BRL R\$	14.000,00	R\$ 13.996,02
390	III	NOSSA CLINICA MEDICA LTDA	12.827.593/0001-43	BRL R\$	5.300,00	R\$ 5.191,40
391	III	NOV DOWNHOLE COM.DE EQUIP.P/ PETROL	56.690.050/0011-14	BRL R\$	15.967,81	R\$ 15.967,81
392	III	NOVA COMUNICACAO CORPORATIVA LTDA	17.909.270/0001-12	BRL R\$	4.100,00	R\$ 3.998,94
393	III	NOVA ERA COMERCIAL DE TINTAS LTDA (FASA)	02.459.473/0006-91	BRL R\$	57.650,00	R\$ 49.045,33
394	III	NOVO PLANALTO COMBUSTIVEIS E SERVIÇ	08.474.183/0001-99	BRL R\$	17.500,00	R\$ 17.499,63
395	III	O AMIGÃO AUTO PEÇAS LTDA	06.272.446/0001-51	BRL R\$	2.300,00	R\$ 2.100,47
396	III	OFFICER S.A. DISTRIBUIDORA DE PRODU	71.702.716/0007-74	BRL R\$	3.900,00	R\$ 3.756,00
397	III	OGRAMAC INDUSTRIA E COMERCIO LTDA	46.190.104/0001-07	BRL R\$	53.570,01	R\$ 53.570,01
398	III	OILFIND INTERNATIONAL LLC	FORNECEDOR EXTERNO	BRL R\$	325.255,26	R\$ 325.255,26
399	III	OLINDA PNEUS COMERCIO E DIST. LTDA	24.185.522/0004-16	BRL R\$	12.900,00	R\$ 12.893,76
400	III	OPERSAN RESIDUOS IND. SOCIEDADE LIMITADA	07.234.499/0001-40	BRL R\$	2.300,00	R\$ 2.141,14
401	III	ORACLE DO BRASIL SISTEMAS LTDA	59.456.277/0001-76	BRL R\$	67.069,44	R\$ 58.312,53
402	III	PAGE PERSONNEL DO BRASIL LTDA	10.342.841/0001-30	BRL R\$	9.800,00	R\$ 9.604,96
403	III	PAMA MECANICA E FUNDICAO LTDA	57.030.819/0001-19	BRL R\$	12.650,00	R\$ 4.138,98
404	III	PANALPINA LTDA	49.728.108/0005-18	BRL R\$	9.100,00	R\$ 9.045,07
405	III	PANAMBRA SUL RIO GRANDENSE S/A	92.749.647/0006-43	BRL R\$	200,00	R\$ 1.990,00
406	III	PANAMBRY EMPREENDIMENTOS E PARTICIPA	48.142.335/0001-70	BRL R\$	6.000,00	R\$ 5.850,39
407	III	PAPELARIA SOMATEX LTDA.	70.047.741/0001-03	BRL R\$	2.300,00	R\$ 2.153,37
408	III	PARALEGALS-APOIO JUR.ADM.& SOCIETARI	10.882.434/0001-16	BRL R\$	7.950,00	R\$ 5.444,77
409	III	PATRUS TRANSPORTES URGENTES LTDA	17.463.456/0015-96	USD \$	300,00	\$ 1.923,92
410	III	PAULO ROBERTO VILAS BOAS	07.225.387/0001-23	BRL R\$	10.450,00	R\$ 1.810,70
411	III	PEIUI SOCIEDADE DE PROP.ESPECIFICO-S	02.385.710/0001-02	BRL R\$	30.500,00	R\$ 30.422,72
412	III	PEOPLE SERVICOS TEMPORARIO LTDA	02.129.942/0001-08	BRL R\$	1.300,00	R\$ 1.937,83
413	III	PEPPERL + FUCHS LTDA	64.126.675/0001-64	BRL R\$	6.100,00	R\$ 5.976,10
414	III	PETROBRAS DISTRIBUIDORA S/A	34.274.233/0080-06	BRL R\$	55.900,00	R\$ 55.789,18
415	III	PETROENGE PETROLEO ENGENHARIA LTDA	03.535.913/0001-09	BRL R\$	4.800,00	R\$ 4.800,00



Quadro 2 – Credores classes III até o momento pagos (Continua...)

Nº	Classe	Nome credor/Razão Social	CPF/CNPJ	Moeda	Total Pago	Saldo Remanescente
416	III	PETROFAME SERVICOS DE MANUTENCAO LT	16.992.697/0001-64	BRL R\$	18.500,00	R\$ 17.415,00
417	III	PETRÓLEO BRASILEIRO S.A.	33.000.167/0001-01	BRL R\$	300.679,74	R\$ 10.718.676,76
418	III	PETRÓLEO BRASILEIRO S.A..	33.000.167/0001-01	BRL R\$	55.652.394,25	R\$ 51.628.301,13
419	III	PGS COMERCIO E REPRESENTAÇÕES LTDA	89.087.720/0004-92	BRL R\$	17.550,00	R\$ 14.989,63
420	III	PHD SISTEMAS DE ENERGIA IMP. E EXP.	02.435.993/0001-50	BRL R\$	3.100,00	R\$ 2.966,00
421	III	PLANEP ENGENHARIA LTDA	29.473.493/0001-69	BRL R\$	3.600,00	R\$ 3.495,05
422	III	PLANNER TRUSTEE DIST.TITUL.VAL.MOB.	67.030.395/0001-46	BRL R\$	2.794.600,00	R\$ 2.794.531,47
423	III	PLANQUIMICA INDUSTRIAL E COMERCIO L	30.319.479/0001-94	BRL R\$	17.850,00	R\$ 9.203,93
424	III	PMS CONSULTORIA EM ENG.DE SEG. E AM	68.994.755/0001-92	BRL R\$	2.400,00	R\$ 2.328,00
425	III	POLIFLUOR INDUSTRIA E COMERCIO	04.453.503/0001-73	BRL R\$	2.100,00	R\$ 2.022,80
426	III	POLYEASY DO BRASIL IND. E COMERCIO S/A	01.171.004/0001-03	BRL R\$	5.000,00	R\$ 4.810,00
427	III	PORTO SECO TRANSPORTES LTDA	08.474.257/0001-97	BRL R\$	16.400,00	R\$ 16.222,13
428	III	PORTO SEGURO CIA DE SEGUROS GERAIS	61.198.164/0001-60	BRL R\$	2.900,00	R\$ 2.838,67
429	III	POSTO IMBOASSICA COM. E SERV. LTDA	31.341.944/0001-56	BRL R\$	17.050,00	R\$ 8.530,16
430	III	POSTO LASER LTDA.	12.997.664/0001-56	BRL R\$	11.700,00	R\$ 11.504,41
431	III	POSTO LIDER LTDA	40.778.979/0001-48	BRL R\$	900,00	R\$ 1.995,00
432	III	POSTO RODÓVIA LTDA	01.694.359/0001-79	BRL R\$	800,00	R\$ 2.000,00
433	III	POSTO TOP 7 LTDA	29.253.283/0001-65	BRL R\$	3.100,00	R\$ 2.978,36
434	III	PRESTEX ENCOMENDAS EXPRESSAS LTDA.	05.556.159/0001-00	BRL R\$	12.000,00	R\$ 11.812,59
435	III	PRIMESYS SOLUCOES EMPRESARIAIS S.A.	59.335.976/0001-68	BRL R\$	4.000,00	R\$ 4.381,90
436	III	PROACO COMERCIO DE FERRO E ACO LTDA	04.724.900/0001-32	BRL R\$	2.400,00	R\$ 2.295,66
437	III	PROCESSO IND FABR DE FILTRO MANGAS	78.579.869/0001-20	BRL R\$	2.600,00	R\$ 2.423,20
438	III	PROCESSOR INFORMATICA S/A	92.232.081/0001-73	BRL R\$	227.276,06	R\$ 209.781,59
439	III	PRODUMEC INDUSTRIA E MARÍTIMA LTDA	29.684.313/0001-98	BRL R\$	3.700,00	R\$ 3.650,00
440	III	PRODUS COMERCIO DE FERRAMENTAS LTDA	08.084.798/0001-09	BRL R\$	1.700,00	R\$ 1.953,41
441	III	PROSEGUER ACTIVA ALARMES S.A.	11.760.155/0001-42	BRL R\$	11.750,00	R\$ 3.112,21
442	III	PROSEGUER SISTEMAS DE SEGURANCA LTDA	74.224.163/0038-86	BRL R\$	13.250,00	R\$ 10.390,72
443	III	PROTESUL VIGILANCIA CAXIENSE LTDA	92.870.278/0001-38	BRL R\$	105.751,08	R\$ 95.339,32
444	III	PROTON MAO DE OBRA TEMPORARIA LTDA.	11.210.297/0001-36	BRL R\$	500,00	R\$ 1.940,01
445	III	Q & B SERVICOS LTDA	00.310.087/0001-01	BRL R\$	8.600,00	R\$ 8.558,00
446	III	QUALIFUND FUNDIÇÃO LTDA	06.063.081/0001-55	BRL R\$	5.000,00	R\$ 4.965,30
447	III	QUALISTEEL FUNDIÇÃO DE PRECISAO LTDA	92.067.784/0001-93	BRL R\$	2.100,00	R\$ 1.941,00
448	III	QUEIROZ OLIVEIRA	08.249.104/0008-12	BRL R\$	3.118,57	R\$ 3.118,57
449	III	R. P. FILHO SERVIÇOS HIDRAULICOS	01.299.537/0001-67	BRL R\$	2.000,00	R\$ 2.000,00
450	III	R.G. SERTAL INDUSTRIA E COMERCIO LT	60.627.312/0002-32	BRL R\$	5.300,00	R\$ 5.285,00
451	III	RADIOLAB SERV. RADIOGRAF. E INSP. LTDA	12.459.792/0001-46	BRL R\$	7.100,00	R\$ 6.986,29
452	III	RANDRA ARTEFATOS DE ARAME E ACO LT	51.008.092/0001-97	BRL R\$	4.900,00	R\$ 4.754,25
453	III	REALCENTER MAT. E EQUIP.ELETRICOS LTDA	93.364.974/0004-88	BRL R\$	1.200,00	R\$ 1.998,89
454	III	RECALL DO BRASIL LTDA	57.753.527/0001-04	BRL R\$	4.758,89	R\$ 4.758,89
455	III	RED FLAG - SAUDE OCUP. SERVICOS LTD	01.138.986/0001-23	BRL R\$	4.100,00	R\$ 4.011,89
456	III	REFRATARIOS SN LTDA	15.304.911/0001-90	BRL R\$	12.017,60	R\$ 12.017,60
457	III	REGUS DO BRASIL LTDA	00.910.767/0023-63	BRL R\$	112.800,00	R\$ 112.690,93
458	III	RELIASOFT BRASIL LTDA	02.978.269/0001-72	BRL R\$	500,00	R\$ 1.962,50
459	III	RENISHAW LATINO AMERICANA LTDA	00.939.581/0001-21	BRL R\$	6.700,00	R\$ 2.568,50
460	III	RESTAURANTE PRIMEIRO DE MARCO LTDA	14.063.232/0001-01	BRL R\$	100,00	R\$ 1.928,89
461	III	RICHARDS, LAYTON & FINGER	FORNECEDOR EXTERNO	BRL R\$	1.400,00	R\$ 1.940,49
462	III	RIO BRANCO COM E IND DE PAPEIS LTDA	50.596.790/0011-60	BRL R\$	2.900,00	R\$ 2.829,98
463	III	RIO GRANDE ENERGIA SA	02.016.439/0001-38	BRL R\$	22.700,00	R\$ 22.587,62
464	III	RITEC COMERCIAL E IMPORTADORA LIMIT	54.374.525/0001-16	BRL R\$	10.000,00	R\$ 9.837,16
465	III	ROBERTO SZPSPZYNSKI COMÉRCIO DE EPI LTDA.	72.446.255/0001-93	BRL R\$	9.150,00	R\$ 496,99
466	III	RODAGASES TRANSPORTES LTDA	39.828.454/0001-90	BRL R\$	3.000,00	R\$ 2.900,00
467	III	RODONAVES TRANSP.E ENCOMENDAS LTDA	44.914.992/0001-38	BRL R\$	1.300,00	R\$ 1.974,09
468	III	RODOSERGIPE INDUSTRIA COMERCIO E SE	00.780.642/0001-50	BRL R\$	3.100,00	R\$ 3.041,94
469	III	RODOVIARIO BEDIN LTDA	43.025.774/0011-51	BRL R\$	2.500,00	R\$ 2.371,03
470	III	ROTORK CONTROLS COM. DE ATUADORES L	08.103.203/0002-04	BRL R\$	67.833,20	R\$ 57.166,80
471	III	ROTORK CONTROLS COM. DE ATUADORES L.	08.103.203/0002-04	BRL R\$	173.500,00	R\$ 173.429,40
472	III	ROYAL & SUNALLIANCE SEGUROS BRASIL	33.065.699/0002-08	BRL R\$	14.841,84	R\$ 14.841,84
473	III	RPL ROLAMENTOS PAULISTAS LTDA	62.969.951/0009-88	BRL R\$	1.600,00	R\$ 1.950,87
474	III	RR DONNELLEY FINANCIAL COMUN.CORPOR	07.151.109/0001-79	BRL R\$	11.001,95	R\$ 5.001,95
475	III	S.F. COMERCIO DE ELETRO-ELETRONICOS	07.044.419/0001-94	BRL R\$	1.500,00	R\$ 1.966,68
476	III	SABIN COMERCIAL DE PAPEIS LTDA	94.828.613/0001-65	BRL R\$	800,00	R\$ 1.909,90
477	III	SAGA PETROLEO E GAS LTDA	11.524.825/0001-21	BRL R\$	28.200,00	R\$ 28.049,05
478	III	SALGUEIRO IND. E COM. DE ACO LTDA	62.490.255/0001-37	BRL R\$	5.600,00	R\$ 5.441,88
479	III	SAMAE SERVICO AUTONOMO	88.659.313/0001-05	BRL R\$	11.400,00	R\$ 11.336,68
480	III	SAMPLING PLAN E ASSES DE SEGUR IND	68.725.522/0002-75	BRL R\$	6.600,00	R\$ 6.402,00
481	III	SANTA CRUZ INDUSTRIAL E COMERCIAL LTDA	53.186.342/0001-04	BRL R\$	1.400,00	R\$ 1.906,00
482	III	SANVEN METALURGICA LTDA	00.609.872/0001-51	BRL R\$	47.350,00	R\$ 38.764,62
483	III	SAP BRASIL LTDA	74.544.297/0001-92	BRL R\$	14.800,00	R\$ 14.762,85
484	III	SAVECARE ATENDIMENTO PRE-HOSPITALAR	05.372.204/0002-58	BRL R\$	15.800,00	R\$ 15.614,16
485	III	SCORT MAQUINAS LTDA	90.024.704/0001-97	BRL R\$	69.918,64	R\$ 60.931,54
486	III	SEAFER COMERCIAL LTDA	00.906.356/0001-99	BRL R\$	5.700,00	R\$ 5.642,10
487	III	SEBASTIÃO FILGUEIRA DO COUTO	108.013.674-68	USD \$	31.500,00	\$ 31.378,54
488	III	SECO TOOLS INDÚSTRIA E COMÉRCIO LTDA	59.108.308/0001-06	BRL R\$	25.200,00	R\$ 25.014,00
489	III	SECUR-COMERCIAL IMPORTADORA E EXPOR	01.159.496/0001-03	BRL R\$	7.800,00	R\$ 7.746,70
490	III	SEGURPRO VIGILÂNCIA PATRIMONIAL S/A	25.278.459/0001-82	BRL R\$	89.900,00	R\$ 89.790,95
491	III	SELBETI GESTÃO DE DOCUMENTOS S/A	83.483.230/0001-86	BRL R\$	40.050,00	R\$ 31.390,19
492	III	SENSE ELETRONICA LTDA	47.922.042/0001-43	BRL R\$	28.100,00	R\$ 28.039,60
493	III	SERASA S.A	62.173.620/0001-80	BRL R\$	14.650,00	R\$ 6.103,17
494	III	SERMAP COMERCIO E SERVICOS LTDA	32.247.009/0001-98	BRL R\$	25.300,00	R\$ 25.131,86
495	III	SERPAF FERRAGENS E FERRAMENTAS LTDA	32.888.424/0001-69	BRL R\$	3.500,00	R\$ 3.303,14
496	III	SERPO SERVIÇOS DE PORTARIA LTDA	02.116.081/0001-15	BRL R\$	79.300,00	R\$ 79.173,32
497	III	SERQUIP- TRATAMENTO DE RESÍDUOS RN- LTDA (FASA)	04.972.757/0001-06	BRL R\$	87.631,92	R\$ 78.025,85
498	III	SERV NAC. DE APREND INDUS-SENAI	03.775.069/0001-85	BRL R\$	19.900,00	R\$ 19.709,02



Quadro 2 – Credores classes III até o momento pagos (Continua...)

Nº	Classe	Nome credor/Razão Social	CPF/CNPJ	Moeda	Total Pago	Saldo Remanescente
499	III	SERVICO AUTONOMO DE AGUA E ESGOTO	13.800.297/0001-11	BRL R\$	2.500,00	R\$ 2.385,41
500	III	SERVICO NAC.DE APRN.INDUST - SENAI RS	03.775.069/0021-29	BRL R\$	2.100,00	R\$ 2.094,28
501	III	SERVICO NACIONAL DE APRENDIZAGEM DF	33.564.543/0001-90	BRL R\$	6.600,00	R\$ 6.486,85
502	III	SERVICO SOCIAL DA INDUSTRIA - SESI SP	03.779.133/0001-04	BRL R\$	4.500,00	R\$ 4.383,58
503	III	SERVICO SOCIAL DA INDUSTRIA-SESI RS	03.775.159/0001-76	BRL R\$	19.900,00	R\$ 19.758,84
504	III	SERVICOS DE GUINCHO VANIN LTDA	88.666.813/0001-66	BRL R\$	500,00	R\$ 629,27
505	III	SERVITHEM FORNOS A INDUÇÃO LTDA.	01.164.501/0001-76	BRL R\$	3.600,00	R\$ 3.432,65
506	III	SESI - CENTRO DE ATIVID DE SAUDE L BA	03.795.086/0001-84	BRL R\$	1.100,00	R\$ 1.916,93
507	III	SEW-EURODRIVE BRASIL LTDA	50.981.018/0001-90	BRL R\$	13.750,00	R\$ 5.209,06
508	III	SGS DO BRASIL LTDA	33.182.809/0001-30	BRL R\$	14.850,00	R\$ 6.152,40
509	III	SHANGHAI ZI HUI	FORNECEDOR EXTERNO	BRL R\$	103.309,24	R\$ 103.309,24
510	III	SHERWIN-WILLIAMS DO BRASIL IND.COM.LTDA.	60.872.306/0059-86	BRL R\$	5.600,00	R\$ 5.531,63
511	III	SHIMADZU DO BRASIL COMERCIO LTDA	58.752.460/0001-56	BRL R\$	3.000,00	R\$ 2.912,81
512	III	SHIP'S CHANDLER COM. DE PROD. MARIT	09.069.228/0001-02	BRL R\$	3.000,00	R\$ 2.850,00
513	III	SHV GAS BRASIL LTDA	19.791.896/0134-23	BRL R\$	6.685,60	R\$ 2.685,60
514	III	SIDBRAS PRODUTOS SIDERÚRGICOS LTDA.	04.738.051/0001-76	BRL R\$	300,00	R\$ 1.942,00
515	III	SIDERURGICA CATARIENSE LTDA	83.663.625/0001-60	BRL R\$	119.883,60	R\$ 108.916,40
516	III	SILVANA DOS SANTOS	15.269.334/0001-32	BRL R\$	900,00	R\$ 1.993,90
517	III	SIMPRO INTERNACIONAL LLC	FORNECEDOR EXTERNO	BRL R\$	7.800,00	R\$ 7.767,99
518	III	SIND PATRONAL EMPRESAS PERFURAÇÃO E	06.035.060/0001-26	BRL R\$	20.000,00	R\$ 19.854,88
519	III	SINDICATO DOS PETROLEIOS	15.532.855/0001-30	BRL R\$	20.700,00	R\$ 20.548,89
520	III	SINDICATO DOS T NA I DA E DO PETROL	12.318.549/0001-08	BRL R\$	5.200,00	R\$ 5.025,18
521	III	SINDICATO DOS TRAB. NAS INDUS MET.	46.106.514/0001-27	BRL R\$	12.800,00	R\$ 12.754,83
522	III	SINDICATO DOS TRABALHADORES.	28.192.987/0001-02	BRL R\$	6.500,00	R\$ 3.307,89
523	III	SINDICATO TRAB.IND.FIAÇÃO	89.741.631/0001-75	BRL R\$	2.900,00	R\$ 2.811,45
524	III	SINDICATO TRABALHADORES OFFSHORE DO	39.223.862/0001-19	BRL R\$	36.900,00	R\$ 36.855,13
525	III	SISPRO S/A -SERV. E TECNOLOG.DA INFO	87.252.045/0001-31	BRL R\$	12.800,00	R\$ 10.798,76
526	III	SIVAT ABRASIVOS ESPECIAIS LTDA	60.653.946/0002-60	BRL R\$	100,00	R\$ 1.990,00
527	III	SKY BRASIL SERVIÇOS LTDA	72.820.822/0027-69	USD \$	3.200,00	\$ 3.160,10
528	III	SMALLEY STEEL RIMG COMPANY	FORNECEDOR EXTERNO	BRL R\$	3.970,50	R\$ 3.970,50
529	III	SMAR EQUIPAMENTOS INDUSTRIAIS LTDA	46.761.730/0001-06	BRL R\$	4.700,00	R\$ 4.574,25
530	III	SMART COMERCIAL PILAR LTDA	12.529.677/0001-09	BRL R\$	21.600,00	R\$ 21.512,50
531	III	SMC PNEUMÁTICOS DO BRASIL LTDA	02.545.405/0001-30	BRL R\$	4.100,00	R\$ 4.006,89
532	III	SMITH INTERNACIONAL DO BRASIL	13.948.146/0009-62	BRL R\$	35.350,00	R\$ 27.774,83
533	III	SMITH INTERNACIONAL DO BRASIL LTDA	13.948.146/0004-58	BRL R\$	909.743,94	R\$ 842.930,39
534	III	SMS SOLUCOES AMBIENTAIS LTDA	04.949.290/0001-75	BRL R\$	700,00	R\$ 1.959,50
535	III	SODEXO DO BRASIL COMERCIAL LTDA	49.930.514/0026-93	BRL R\$	308.458,97	R\$ 292.785,07
536	III	SODEXO DO BRASIL COM L LTDA	49.930.514/0001-35	BRL R\$	22.900,00	R\$ 18.744,60
537	III	SODEXO PASS DO BRASIL SERV. E COM. S	69.034.668/0001-56	BRL R\$	936.616,69	R\$ 867.937,37
538	III	SOL COMERCIAL E DISTRIBUIDORA LTDA	70.038.880/0001-70	BRL R\$	3.200,00	R\$ 3.172,81
539	III	SONDA PROWORK INFORMÁTICA LTDA	08.733.698/0008-32	BRL R\$	19.000,00	R\$ 14.967,62
540	III	SOSERVI-SOCIEDADE DE SERVIÇOS GERAÍ	09.863.853/0008-06	BRL R\$	7.400,00	R\$ 7.355,90
541	III	SP EQUIPAMENTOS DE PROTEÇÃO AO TRAB	59.609.123/0003-39	BRL R\$	3.600,00	R\$ 3.419,89
542	III	SPADARI CONSULTORIA DE INFORMATICA	12.470.033/0001-84	BRL R\$	200,00	R\$ 1.973,62
543	III	SPANSET DO BRASIL LTDA	02.728.994/0001-92	BRL R\$	23.850,00	R\$ 15.205,92
544	III	SPRAYING SYSTEMS DO BRASIL LTDA	52.462.215/0001-28	BRL R\$	2.100,00	R\$ 1.951,80
545	III	SR ENGENHARIA ELETRON MECANICA LTDA	91.660.845/0001-69	BRL R\$	400,00	R\$ 1.975,00
546	III	STAFF INFORMATICA LTDA	95.766.382/0001-75	USD \$	16.900,00	\$ 16.807,95
547	III	START SISTEMA E TECN RECURSOS TERC	02.108.185/0001-88	BRL R\$	800,00	R\$ 1.912,60
548	III	STATUS SERVSYSTEM LTDA	06.095.323/0001-92	BRL R\$	27.700,00	R\$ 27.644,70
549	III	STEELTRAT TRATAMENTO TÉRMICO LTDA	07.594.169/0001-66	BRL R\$	6.847,16	R\$ 6.847,16
550	III	STEMAC SA GRUPOS GERADORES PEÇAS	92.753.268/0001-12	BRL R\$	1.000,00	R\$ 1.984,51
551	III	STEMCOR SPECIAL STEELS LLC	FORNECEDOR EXTERNO	BRL R\$	5.965,05	R\$ 5.965,05
552	III	STIM DIAS D'AVILA E REGIAO	07.252.881/0001-87	BRL R\$	1.300,00	R\$ 1.936,43
553	III	STV- SEGURANÇA E TRANSP. DE VALORES LTDA	88.191.069/0011-62	BRL R\$	140.800,00	R\$ 140.635,76
554	III	SUA CASA MATERIAIS DE CONSTRUCAO LT	07.116.969/0008-48	BRL R\$	1.000,00	R\$ 2.000,00
555	III	SULAMERICANA INDUSTRIA E COMERCIO L	61.174.686/0001-21	BRL R\$	20.100,00	R\$ 19.942,22
556	III	SULCROMO REVESTIMENTOS INDUSTRIAIS	87.827.457/0001-52	BRL R\$	10.700,00	R\$ 10.555,00
557	III	SULLAIR DO BRASIL LTDA	59.772.855/0001-83	BRL R\$	9.400,00	R\$ 9.367,76
558	III	SUPER PNEUS COMERCIO E IMPORTACAO L	89.820.930/0001-03	BRL R\$	1.000,00	R\$ 1.964,00
559	III	SUPERGASBRAS ENERGIA LTDA	19.791.896/0118-03	BRL R\$	38.000,00	R\$ 33.856,73
560	III	SUPERMERCADOS CELEIRO LTDA	36.305.837/0001-96	BRL R\$	4.500,00	R\$ 4.312,25
561	III	SUPPLY DRILL COM SERV E LOC MAQ EOU	13.021.478/0001-40	BRL R\$	17.500,00	R\$ 17.358,41
562	III	SUZHOU SIP STARD VALVE CO., LTD.	FORNECEDOR EXTERNO	BRL R\$	51.235,87	R\$ 51.235,87
563	III	SYNCHRO SISTEMAS DE INFORMACAO LTDA	67.028.548/0001-10	BRL R\$	264.628,69	R\$ 244.565,91
564	III	T SYSTEMS DO BRASIL LTDA	04.426.565/0001-96	BRL R\$	800,00	R\$ 1.956,34
565	III	TA EXPRESS TRANSPORTE AEREO LTDA	06.998.735/0009-90	BRL R\$	4.527,01	R\$ 4.527,01
566	III	TAECO MATERIAIS DE CONSTRUCAO LTDA	31.918.196/0001-21	BRL R\$	8.300,00	R\$ 8.156,09
567	III	TECHNIFOR PICTOR LTDA.	03.726.636/0001-03	BRL R\$	2.100,00	R\$ 2.024,84
568	III	TECHNOLUB COMERCIO DE PRODUTOS IND.	15.246.983/0001-18	USD \$	2.345,85	\$ 2.345,85
569	III	TECHOCEAN OFFSHORE LTDA (BRL)	68.753.482/0001-94	BRL R\$	2.237,84	R\$ 2.237,84
570	III	TECMETAL CONSULTORIA EM MATERIAIS L	02.150.447/0001-72	BRL R\$	3.900,00	R\$ 3.758,16
571	III	TECNOFLOM-BRASFLON COM. E IND.LTDA	69.196.657/0001-72	BRL R\$	43.200,00	R\$ 43.117,26
572	III	TECNOFLOUOR INDUSTRIA E COMERCIO LTDA	65.592.511/0001-95	BRL R\$	36.050,00	R\$ 27.516,57
573	III	TECNOLOGIA EM CABOS DE AÇO BRASCABO	02.755.014/0001-40	BRL R\$	5.600,00	R\$ 5.565,81
574	III	TECNOTRON AUTOMACAO E CONTR.IND.LTDA	01.743.139/0001-98	BRL R\$	700,00	R\$ 1.946,66
575	III	TECTOOL COM. E REP.DE MAQUINAS LTDA	67.783.985/0001-40	BRL R\$	16.400,00	R\$ 16.218,94
576	III	TEFA EQUIPAMENTOS LTDA	02.046.476/0001-99	BRL R\$	26.200,00	R\$ 26.013,88
577	III	TEKNOFIL COMERCIAL LTDA	03.944.835/0002-79	BRL R\$	2.300,00	R\$ 2.285,10
578	III	TELECOMUNICAÇÕES DE SÃO PAULO S.A	02.558.157/0024-59	BRL R\$	87.937,28	R\$ 78.317,32
579	III	TELEFÔNICA DO BRASIL S.A.	02.558.157/0003-24	BRL R\$	10.350,00	R\$ 1.771,25
580	III	TELEMAR NORTE LESTE S/A	33.000.118/0001-79	USD \$	65.746,00	\$ 57.031,19
581	III	TFT EMPRESA DE TRANSPORTES LTDA	00.341.210/0001-43	BRL R\$	24.300,00	R\$ 24.300,00



Quadro 2 – Credores classes III até o momento pagos

Nº	Classe	Nome credor/Razão Social	CPF/CNPJ	Moeda	Total Pago	Saldo Remanescente	
582	III	THE BANK OF NEW YORK MELLON	FORNECEDOR EXTERNO	BRL R\$	34.508.270,73	R\$ 14.252.405,06	
583	III	THE GARDEN CITY, INC.	FORNECEDOR EXTERNO	BRL R\$	141.509,92	R\$ 129.875,80	
584	III	THE TIMKEN CORPORATION	FORNECEDOR EXTERNO	BRL R\$	13.249,86	R\$ 13.249,86	
585	III	THOR TRANSPORTES DE CARGAS LTDA	68.429.059/0001-33	BRL R\$	1.700,00	R\$ 1.999,06	
586	III	THREAD PIPER MACHINE COM. E SERV. L	03.061.383/0001-04	BRL R\$	6.100,00	R\$ 6.075,75	
587	III	TIM CELULAR S.A	04.206.050/0031-04	BRL R\$	3.367,88	R\$ 3.367,88	
588	III	TISA NORDESTE COM. E REP. LTDA.	97.461.099/0001-60	BRL R\$	10.450,00	R\$ 1.773,70	
589	III	TL PUBLICACOES ELETRONICAS LTDA	02.491.536/0001-82	BRL R\$	27.450,00	R\$ 18.913,54	
590	III	TOPSEG ASSESSORIA E CONSULTORIA LTD	14.014.654/0001-89	BRL R\$	3.023,50	R\$ 3.023,50	
591	III	TORREFACOES NOIVACOLINENSES LTDA	54.416.458/0001-55	BRL R\$	3.400,00	R\$ 3.323,00	
592	III	TORWELL INDUSTRIA MECANICA LTDA.	69.005.841/0001-98	BRL R\$	14.800,00	R\$ 14.695,00	
593	III	TOTVS S.A	53.113.791/0012-85	BRL R\$	85.392,36	R\$ 75.870,72	
594	III	TRADE POLYMERS DO BRASIL IND. E COM. LTDA	01.198.847/0001-95	BRL R\$	177.000,00	R\$ 176.886,50	
595	III	TRANPORTE SÃO GERALDO LTDA	25.284.506/0008-77	BRL R\$	45.900,00	R\$ 45.835,16	
596	III	TRANS NEW ABC TRANSPORTADORA LTDA	59.358.770/0001-53	BRL R\$	34.428,45	R\$ 245.404,62	
597	III	TRANSCAXIAS LOGISTICA MODAL LTDA	02.457.005/0004-16	BRL R\$	28.750,00	R\$ 20.164,86	
598	III	TRANSDISCOVERY TRADUCAO E INTERP. LT	04.009.853/0001-45	BRL R\$	800,00	R\$ 1.958,00	
599	III	TRANSEGRU VIGILANCIA E SEGURANCA LT	31.376.361/0001-60	BRL R\$	39.200,00	R\$ 39.145,47	
600	III	TRANSEGRU TECNOLOGIA EM SERVICOS	05.956.304/0001-40	BRL R\$	64.500,00	R\$ 64.492,19	
601	III	TRANSMAGNO TRANSP. RODOVIARIOS LTDA	28.299.386/0001-01	USD \$	73.500,00	\$ 73.449,29	
602	III	TRANSPORTADORA DE DIESEL CAVALO MARINHO LTDA	13.529.482/0001-13	USD \$	69.600,00	\$ 69.493,88	
603	III	TRANSPORTADORA DINAMICA LTDA	87.974.911/0002-89	USD \$	3.400,00	\$ 3.324,28	
604	III	TRANSPORTADORA NORTE FLUMINENSE LTD	30.411.573/0004-11	BRL R\$	17.166,00	R\$ 17.166,00	
605	III	TRANSPORTADORA PLIMOR LTDA	88.085.485/0061-45	BRL R\$	5.000,00	R\$ 4.932,63	
606	III	TRANSPORTADORA PRIMEIRA DO NORDESTE LTDA	15.129.315/0008-87	BRL R\$	7.300,00	R\$ 7.218,50	
607	III	TRIVALE ADMINISTRACAO LTDA	00.604.122/0001-97	BRL R\$	10.400,00	R\$ 10.210,29	
608	III	TRIZELL ASSESSORIA PLANEJAMENTO E EXECUÇÃO DE SERVIÇOS EIRELI	03.978.635/0001-56	BRL R\$	34.950,00	R\$ 26.321,72	
609	III	TROMBINI EMBALAGENS S/A	11.252.642/0010-95	BRL R\$	6.900,00	R\$ 6.749,06	
610	III	TSL TRANSP. E SOLUCOES LOGISTICAS LTDA	04.689.082/0001-84	BRL R\$	5.400,00	R\$ 5.379,16	
611	III	TUBASA TUBOS DE ACO DE SALVADOR LTD	13.301.916/0001-23	BRL R\$	6.200,00	R\$ 6.074,34	
612	III	TUV RHEINLAND DO BRASIL LTDA	01.950.467/0001-65	BRL R\$	2.500,00	R\$ 2.356,19	
613	III	UNA PROSIL USINA NOVA AMERICA IND E COM	08.784.471/0006-92	BRL R\$	6.900,00	R\$ 6.780,00	
614	III	UNIAO INDUSTRIA & COMERCIO DE CONF	65.354.714/0001-43	BRL R\$	9.500,00	R\$ 9.457,00	
615	III	UNIÃO BRASILEIRA DE EDUC. E ASSISTEN	88.630.413/0002-81	BRL R\$	5.200,00	R\$ 5.085,70	
616	III	UNICORP RENTALS ADM. DE ATIVOS LTDA	08.623.023/0001-64	BRL R\$	1.600,00	R\$ 1.954,46	
617	III	UNIMED NORDESTE RS – SOCIEDADE COOPERATIVA DE SERVIÇOS MÉDICOS LTDA	87.827.689/0001-00	BRL R\$	315.671,74	R\$ 291.820,22	
618	III	UNIMED ODONTO S/A	10.414.182/0001-09	BRL R\$	101.655,92	R\$ 91.504,11	
619	III	UNIMED SEGUROS SAUDE S/A	04.487.255/0001-81	BRL R\$	1.400,00	R\$ 1.995,90	
620	III	USIMAC DE MACAE COM. E SERV. LTDA	01.757.352/0001-59	BRL R\$	2.000,00	R\$ 1.924,24	
621	III	VALETE EDITORA TECNICA COMERCIAL LT	58.016.106/0001-63	BRL R\$	2.200,00	R\$ 2.096,92	
622	III	VALLOUREC MANNESMANN OIL & GAS FRAN	FORNECEDOR EXTERNO	BRL R\$	4.673,50	R\$ 4.673,50	
623	III	VALMAC SERV. EM EQUIP. P/ PETROLEO	04.028.982/0001-80	BRL R\$	800,00	R\$ 1.945,00	
624	III	VALMAN IND. METALURGICA LTDA (FASA)	49.769.425/0001-59	BRL R\$	318.990,50	R\$ 294.836,49	
625	III	VARCO INTERNATIONAL DO BRASIL EQUIP	55.658.090/0001-02	BRL R\$	403.964,04	R\$ 373.785,81	
626	III	VAREJAO DO CAMINHONEIRO PECAS E ACE	14.011.019/0001-48	BRL R\$	2.100,00	R\$ 2.024,98	
627	III	VBR LOGISTICA LTDA	01.176.077/0002-60	BRL R\$	1.500,00	R\$ 1.988,66	
628	III	VECOM BRASIL INDUSTRIA E COMERCIO L	01.741.392/0001-02	BRL R\$	1.200,00	R\$ 1.908,00	
629	III	VELOCE LOGISTICA S.A.	10.299.567/0001-64	BRL R\$	1.300,00	R\$ 1.958,51	
630	III	VIACAO AGUA BRANCA S/A	27.486.182/0001-09	BRL R\$	2.600,00	R\$ 2.451,10	
631	III	VIACAO NORDESTE LTDA	08.324.808/0001-36	BRL R\$	4.900,00	R\$ 4.754,66	
632	III	VIACAO PRINCESA TECELA TRANSP. LTDA	62.152.657/0001-21	BRL R\$	5.400,00	R\$ 5.257,92	
633	III	VIANA OFFSHORE COMERCIO LTDA	04.624.947/0001-24	BRL R\$	32.400,00	R\$ 32.396,14	
634	III	VICINAY CADENAS S.A.	FORNECEDOR EXTERNO	BRL R\$	109.672,20	R\$ 109.672,20	
635	III	VILLARES METAIS USINA DE SUMARE	42.566.752/0004-07	BRL R\$	21.350,00	R\$ 12.681,96	
636	III	VIPETRO - VILMAR PEREIRA LTDA	09.080.623/0001-96	BRL R\$	500,00	R\$ 2.000,00	
637	III	VIRAJ & PARNOX IND E COM. EIRELI-DIV. VIRA	15.797.692/0001-18	BRL R\$	17.100,00	R\$ 17.002,21	
638	III	VISE VIGILANCIA E SEGURANCA LTDA	42.146.902/0010-71	BRL R\$	12.400,00	R\$ 12.288,69	
639	III	VIVO S.A	02.449.992/0087-34	BRL R\$	1.000,00	R\$ 499,37	
640	III	VOGEL TRANS. E AGENC. DE CARGA INT.	68.417.930/0001-89	BRL R\$	39.800,00	R\$ 39.602,67	
641	III	VOTORANTIM CIMENTOS N/NE S/A	10.656.452/0023-95	BRL R\$	49.900,00	R\$ 49.879,96	
642	III	VP ASSESSORIA E SERVIÇOS LTDA	74.163.056/0001-01	EUR €	6.500,00	€ 6.433,44	
643	III	W STEEL INDUSTRIA E COMERCIO LTDA	20.976.355/0001-28	BRL R\$	1.600,00	R\$ 1.991,00	
644	III	WALHARTH VIAGENS E TURISMO LTDA (FASA)	66.822.537/0001-45	BRL R\$	458.430,50	R\$ 424.196,94	
645	III	WATSON - MARLOW BREDEL IND. COM. B.	07.910.191/0001-78	BRL R\$	1.100,00	R\$ 1.949,95	
646	III	WEATHERFORD INDÚSTRIA E COMÉRCIO LTDA	93.189.694/0008-04	BRL R\$	107.901,32	R\$ 97.375,81	
647	III	WEBB NEGÓCIOS S/A	02.890.199/0001-04	BRL R\$	241.619,03	R\$ 224.145,93	
648	III	WEIR SPM DO BRASIL COM. LOC. E INST	12.056.001/0001-37	BRL R\$	4.900,00	R\$ 4.773,35	
649	III	WEST GROUP TREINAMENTOS IND LTDA	07.039.473/0001-41	BRL R\$	5.400,00	R\$ 1.036,20	
650	III	WHIRLPOOL S.A	59.105.999/0001-86	BRL R\$	1.100,00	R\$ 1.987,16	
651	III	WHITE MARTINS GASES IND. DO NORDEST	24.380.578/0004-21	BRL R\$	6.800,00	R\$ 6.673,50	
652	III	WHITE MARTINS GASES IND. LTDA	35.820.448/0061-77	BRL R\$	2.500,00	R\$ 2.357,25	
653	III	WM TOOLS INDUST. DE FERRAMENTAS L	11.234.162/0001-00	BRL R\$	8.800,00	R\$ 8.699,99	
654	III	WUHU CNM VALVE IND CO LTD	FORNECEDOR EXTERNO	USD \$	93.429,25	\$ 84.750,70	
655	III	WYLLTEK ELETRO-ELETRONICA E TELEINF	03.867.226/0001-82	BRL R\$	11.600,00	R\$ 11.486,24	
656	III	YANCHENG SUNT VALVE CO.(RS)	FORNECEDOR EXTERNO	BRL R\$	1.338.069,36	R\$ 780.236,27	
657	III	ZEMA ZSELICS LTDA	57.490.906/0001-59	BRL R\$	3.200,00	R\$ 3.079,80	
658	III	ZHEJIANG MINMETALS SANHE IMP. EXP. CO LTDA	FORNECEDOR EXTERNO	BRL R\$	213.532,47	R\$ 175.627,53	
659	III	ZHEJIANG UNIFULL INDUSTRIAL	FORNECEDOR EXTERNO	BRL R\$	85.303,26	R\$ 85.303,26	
660	III	ZIRCONTEC IND E COM DE ZIRCONIO LTDA	13.693.268/0001-06	BRL R\$	24.050,00	R\$ 15.390,51	
661	III	ZMH SILVICULTURA S.A.	10.629.097/0001-50	BRL R\$	104.686,28	R\$ 100.814,46	
662	III	ZURICH MINAS BRASIL SEGUROS S.A.	17.197.385/0001-21	BRL R\$	51.978,48	R\$ 51.978,48	
662	Total - Classe III (art. 41, III, da LFR): Titulares de créditos quirográficos, com privilégio especial, com privilégio geral ou subordinados				R\$	206.864.415,79	R\$ 185.726.762,77



Quadro 3 – Credores classes IV até o momento pagos (Continua...)

Nº	Classe	Nome credor/Razão Social		Moeda	Total Pago	Saldo Remanescente
1	IV	A & B TELEMANTENÇÃO LTDA	09.274.308/0001-08	BRL R\$	15.800,00	R\$ 15.630,73
2	IV	A COELHO PENNA HOTEL ME	05.593.305/0001-78	BRL R\$	2.900,00	R\$ 2.755,50
3	IV	A G CASELLA TRANSPORTES E LOGISTICA	17.598.893/0001-11	BRL R\$	15.850,00	R\$ 6.224,29
4	IV	A Q LASER IMPRESSOES GRAFICA LTDA	11.690.701/0001-16	BRL R\$	700,00	R\$ 1.926,30
5	IV	A SEDUTORA MALHAS LTDA - ME	31.216.864/0001-79	BRL R\$	4.200,00	R\$ 4.020,00
6	IV	A. FRANCO METALÚRGICA LTDA EPP	07.553.687/0001-31	BRL R\$	880,00	R\$ 2.000,00
7	IV	A.F.S.ASSISTENC.TEC.DE INSTRUMENTOS	05.614.622/0001-23	BRL R\$	900,00	R\$ 1.968,00
8	IV	A.NETO TRANSPORTE LTDA - ME	09.145.338/0001-06	BRL R\$	8.400,00	R\$ 8.396,73
9	IV	A.S.S.P.ASSESSORIA DE SEGURANCA PAT	11.673.273/0001-13	BRL R\$	30.400,00	R\$ 30.252,72
9	IV	ABRASIVOS REDESCOR DO BRASIL LTDA	05.866.605/0001-83	BRL R\$	2.900,00	R\$ 2.887,00
10	IV	ABRILSAN ASSESSORIA EM CARTORIOS DE	57.750.655/0001-02	BRL R\$	21.300,00	R\$ 21.195,10
11	IV	ACME SERVIÇOS E LOCAÇÕES LTDA ME	07.852.512/0001-25	BRL R\$	2.061,25	R\$ 2.061,25
12	IV	AÇO NORTE DISTRIBUIDORA DE AÇO LTDA	07.177.464/0001-17	BRL R\$	29.500,00	R\$ 29.486,51
13	IV	ACOMAQUINA COMERCIO E SERVICOS LTDA	30.996.557/0001-95	BRL R\$	11.000,00	R\$ 10.846,50
14	IV	ACRUJAS ARTES COM.E SERV. LTDA ME	04.632.967/0001-47	BRL R\$	2.200,00	R\$ 2.174,50
15	IV	ACRP PRESTACAO DE SERVICOS EVENTUAU	01.175.567/0001-61	BRL R\$	99.500,04	R\$ 71.619,87
16	IV	ADEILSON DE ARAUJO TRINDADE - ME	01.686.044/0001-80	BRL R\$	2.000,00	R\$ 1.939,00
17	IV	ADEMAR AIRES DA SILVA - ME	02.591.417/0001-00	BRL R\$	1.600,00	R\$ 2.000,00
18	IV	ADVERBUM SERVICOS DE TRADUCAO INTER	05.465.473/0001-88	BRL R\$	5.300,00	R\$ 5.111,07
19	IV	AFFONSO GRANDO E FILHA LTDA	04.843.001/0001-59	BRL R\$	8.800,00	R\$ 8.755,00
20	IV	AGNALDO ROSA COMPRESSORES EPP	07.425.147/0001-72	BRL R\$	2.743,82	R\$ 2.743,82
21	IV	AILTON CLAUDIO PILAO ME	04.609.082/0001-27	BRL R\$	700,00	R\$ 1.958,26
22	IV	ALEMA IND.E.COM.PROD.METALURGICOS LTDA	12.309.838/0001-40	BRL R\$	36.099,46	R\$ 25.145,46
23	IV	ALFA MAX COMERCIAL LTDA - ME	10.739.909/0001-10	BRL R\$	15.100,00	R\$ 15.022,52
24	IV	ALFATEC INFO TECNOLOGIA LTDA	08.839.632/0001-55	BRL R\$	3.000,00	R\$ 2.970,80
25	IV	ALIANZZA OFFSHORE SERV TECNICOS LTD	11.858.513/0001-54	BRL R\$	4.600,00	R\$ 4.477,76
26	IV	ALIGERA EQUIPAMENTOS DIGITAIS LTDA	88.081.336/0001-77	BRL R\$	1.814,00	R\$ 2.000,00
27	IV	ALIMENTO SAUVADEL RESTAURANTE LTDA	10.782.393/0001-96	BRL R\$	63.400,00	R\$ 63.206,78
28	IV	ALTERNATIVE EMPREENH IMOBILIARIOS	08.543.798/0001-20	BRL R\$	131.220,27	R\$ 94.685,01
29	IV	ALUMAQUINAS ALUGUEL MAQ. E VEIC. LT	62.476.601/0001-22	BRL R\$	16.750,00	R\$ 7.150,00
30	IV	ALVO METAL MECANICA LTDA	11.715.623/0001-67	BRL R\$	12.300,00	R\$ 12.110,00
31	IV	AM ABRANTES DE OLIVEIRA (BRL)	04.121.879/0001-80	BRL R\$	1.200,00	R\$ 1.987,68
32	IV	AM LOGISTICA E TRANSPORTE LTDA - ME	14.596.463/0002-53	BRL R\$	109.677,93	R\$ 78.933,84
33	IV	AMARILDO FERNANDO SOARES ME	92.482.231/0001-05	BRL R\$	1.300,00	R\$ 1.924,00
34	IV	ANA ANGELICA MATOS DOS SANTOS	10.643.293/0001-89	BRL R\$	3.600,00	R\$ 3.591,42
35	IV	ANALISYS LABORATORIO CLINICO LTDA-M	08.463.383/0001-46	BRL R\$	2.200,00	R\$ 2.065,00
36	IV	ANDRADE AMORIM IND. COM. LTDA - ME	00.554.019/0001-80	BRL R\$	5.700,00	R\$ 5.692,28
37	IV	ANDRÉIA SOUZA ARNAUD - ME.	01.866.162/0001-70	BRL R\$	185,00	R\$ 2.000,00
38	IV	ANGÉLICA RABELO BISPO SILVA DE CATU	01.656.713/0001-70	BRL R\$	2.000,00	R\$ 1.966,00
39	IV	ANTONIO CARLOS SABACK ALVES JUNIOR	07.622.961/0001-87	BRL R\$	6.500,00	R\$ 6.443,98
40	IV	ANTONIO MARCO ANDRADE SABACK ALVES	11.517.038/0001-52	BRL R\$	2.400,00	R\$ 2.317,39
41	IV	ANTONUCCI & AGOSTINHO COMERCIAL LTD	04.748.019/0001-71	BRL R\$	1.884,25	R\$ 2.000,00
42	IV	ANTUAN TRANSP COM DE METAIS	05.206.367/0001-80	BRL R\$	4.900,00	R\$ 4.725,00
43	IV	APEVIS - TECNOLOGIA IND. COM. SERV.	08.953.281/0001-09	BRL R\$	50.762,77	R\$ 35.921,42
44	IV	APLIGRAF APLICATIVOS GRAFICOS LTDA	32.086.266/0001-95	BRL R\$	3.200,00	R\$ 3.151,10
45	IV	ARAÚJO & CUNHA SOLUCOES EMPRESARIAI	09.584.246/0001-22	BRL R\$	1.000,00	R\$ 2.000,00
46	IV	AR-LUG COMPRESSORES E EQUIP. LTDA	54.308.838/0001-76	BRL R\$	4.300,00	R\$ 4.214,80
47	IV	ARTOOLS IND. E COM. DE FERRAMENTAS	59.217.323/0001-84	BRL R\$	100,00	R\$ 2.000,00
48	IV	ASTRA 19 COMERCIO E SERVICOS LTDA	08.769.401/0001-12	BRL R\$	3.100,00	R\$ 3.032,67
49	IV	ASTRAL NORTE FLUM SANEAMENTO BASICO	06.012.804/0001-97	BRL R\$	4.285,00	R\$ 4.285,00
50	IV	ASTRAN MUDANÇAS E TRANSPORTES LTDA	02.974.449/0001-96	BRL R\$	4.700,00	R\$ 4.700,00
51	IV	ATUAL MACAENSE DIST. DE MAT. ESCR.	04.776.742/0001-64	BRL R\$	3.100,00	R\$ 3.002,20
52	IV	AVANT IND.E.COM.DE PROD.SINTETICO E	13.441.108/0001-61	BRL R\$	8.700,00	R\$ 8.619,00
53	IV	AV-COM.MANGUEIRAS CONEXOES SERVICOS	02.862.356/0001-60	BRL R\$	3.100,00	R\$ 3.073,95
54	IV	B. A. CALMON COMERCIO DE AUTO PECAS	10.235.038/0001-05	BRL R\$	5.900,00	R\$ 5.761,42
55	IV	B.T DA SILVA-ME	09.664.003/0001-02	BRL R\$	2.718,02	R\$ 2.718,02
56	IV	B.T.I. BORRACHAS E TECNICAS IND LTD	04.867.903/0001-25	BRL R\$	4.500,00	R\$ 4.350,00
57	IV	BARROSO GARÇEZ COMÉRCIO E SERVIÇO L	04.138.267/0001-09	BRL R\$	3.962,80	R\$ 3.962,80
58	IV	BEL QUIMICA COMERCIO DE PRODUTOS LT	05.255.698/0001-00	BRL R\$	21.250,00	R\$ 11.583,27
59	IV	BENACONTE SERVICOS LTDA	02.313.900/0001-14	BRL R\$	3.100,00	R\$ 2.960,00
60	IV	BENTO JOSE DA SILVA - ME	32.762.817/0001-93	BRL R\$	6.115,17	R\$ 6.115,17
61	IV	BERGAMINI INDUSTRIA E COMERCIO DE R	12.996.397/0001-00	BRL R\$	5.700,00	R\$ 5.648,00
62	IV	BOMPARC OFFSHORE COM.SERV.E LOC.LTD	10.878.863/0001-10	BRL R\$	25.500,00	R\$ 25.430,41
63	IV	BRADISA COMERCIO DE PROD. ELET. LTD	04.093.968/0001-60	BRL R\$	1.200,00	R\$ 1.939,90
64	IV	BRASCOM SERV. E COM. DE REFRIG. LTD	02.520.116/0001-87	BRL R\$	2.800,00	R\$ 2.620,00
65	IV	BRAZONI COM.DE FILTROS E PECAS LTDA	01.918.772/0001-70	BRL R\$	1.500,00	R\$ 1.961,30
66	IV	BRISSETT & BRISSETT EVENTOS LTDA	09.305.304/0001-31	BRL R\$	5.100,00	R\$ 4.939,22
67	IV	BRUNO LUMACK DO MONTE LOYO	04.439.189/0002-55	BRL R\$	3.000,00	R\$ 2.850,00
68	IV	BRV SERVIÇOS LTDA	09.649.513/0001-00	BRL R\$	3.900,00	R\$ 3.880,18
69	IV	BSA CONSTRUTORA E ADMINISTRADORA LT	59.813.881/0001-02	BRL R\$	9.500,00	R\$ 9.309,64
70	IV	C R ANDRADE COM DE ALIMENTOS E TRAN	09.033.792/0001-75	BRL R\$	1.800,00	R\$ 1.941,44
71	IV	CARLOS ALBERTO MATIAS FILHO - ME	09.303.030/0001-41	BRL R\$	7.300,00	R\$ 7.296,71
72	IV	CASA CENTELHA	08.248.403/0001-66	BRL R\$	6.221,52	R\$ 6.221,52
73	IV	CASA DAS VEDAÇÕES HIDRAULICA LTDA	74.010.372/0001-35	BRL R\$	3.000,00	R\$ 2.999,00
74	IV	CASA DO PARAFUSO LTDA.EPP	12.488.498/0001-62	BRL R\$	117,00	R\$ 2.000,00
75	IV	CASANOVA REFORMAS LTDA-ME	10.352.653/0001-93	BRL R\$	19.550,00	R\$ 9.950,00
76	IV	CAT-CAMARGO ASSISTENCIA TECNICA LTDA	13.098.955/0001-75	BRL R\$	11.450,00	R\$ 1.941,00
77	IV	CAZUMBA - CONSTRUTORA LTDA	03.874.710/0001-39	BRL R\$	360.522,37	R\$ 261.567,19
78	IV	CENCI COM.DE EXTINTORES LTDA.	92.484.575/0001-45	BRL R\$	1.500,00	R\$ 1.974,75
79	IV	CENTRAL DE AÇO MACAÉ LTDA	32.299.125/0001-50	BRL R\$	1.600,00	R\$ 1.963,99
80	IV	CENTRAL DE SUPRIMENTOS COM.MAT.ELET	03.644.826/0001-81	BRL R\$	12.800,00	R\$ 12.754,10
81	IV	CERTS CONTROL COM E SERV DE ENG LT	07.895.625/0001-08	BRL R\$	149.162,52	R\$ 107.809,82
82	IV	CETAN CENTRO TECNOLÓGICO DE ANÁLISE	04.927.092/0002-91	BRL R\$	2.700,00	R\$ 2.521,48
83	IV	CIKALA COMERCIO E SERVICOS LTDA - M	03.932.097/0001-69	BRL R\$	500,00	R\$ 1.935,60



Quadro 3 – Credores classes IV até o momento pagos (Continua...)

Nº	Classe	Nome credor/Razão Social		Moeda	Total Pago	Saldo Remanescente
84	IV	CIONA COMERCIO DE PNEUS LTDA.	28.648.194/0003-17	BRL R\$	11.800,00	R\$ 11.700,00
85	IV	CLASSICA TRANSPORTES E LOGISTICA LT	09.722.534/0001-04	BRL R\$	38.500,00	R\$ 38.300,00
86	IV	COATINGTEC REVESTIM.S TECN.DE METAI	10.734.048/0001-87	BRL R\$	4.500,00	R\$ 4.404,50
87	IV	COMERCIAL SMP LTDA - EPP	02.636.302/0001-86	BRL R\$	2.900,00	R\$ 2.792,10
88	IV	COMERCIO DE METAIS BRONZE LTDA	06.103.529/0001-17	BRL R\$	24.800,00	R\$ 24.754,60
89	IV	COMPRESSULL PECAS E SERVICOS LTDA	11.407.196/0001-50	BRL R\$	3.200,00	R\$ 3.182,18
90	IV	CONNEMAT - CONS TEC EM ADM DE MAT L	07.738.020/0001-03	BRL R\$	11.900,00	R\$ 8.871,02
91	IV	CONSULTORIA EMPRESARIAL E AMBIENTAL	09.133.446/0001-69	BRL R\$	19.200,00	R\$ 19.191,05
92	IV	CONTE & SILVA LABORATÓRIO AMBIENTAL	04.135.013/0001-29	BRL R\$	400,00	R\$ 1.964,00
93	IV	CORRPACK DO BRASIL IND. COM. EMBALA	74.415.043/0001-74	BRL R\$	2.100,00	R\$ 1.985,91
94	IV	COSTELA GRILL RESTAURANTE A KILO LT	12.487.747/0001-03	BRL R\$	32.100,00	R\$ 32.090,79
95	IV	CRIART TECH DO BRASIL LTDA	54.092.770/0001-30	BRL R\$	1.100,00	R\$ 1.942,10
96	IV	CROMATUDO SERVIÇOS DE CROMAGEM LTDA	03.420.226/0001-30	BRL R\$	5.400,00	R\$ 5.328,24
97	IV	CROMOTECNICA RETIF MANUT DE EQUIP I	14.757.702/0001-29	BRL R\$	4.800,00	R\$ 4.645,00
98	IV	CRS COMPRESSORES LTDA	03.891.315/0001-64	BRL R\$	3.200,00	R\$ 3.160,00
99	IV	CRV-TROCADORES CALOR E RADIADORES	28.046.969/0001-12	BRL R\$	1.700,00	R\$ 2.000,00
100	IV	CYNTHIA MATULIONES DE FARIA - ME	03.760.191/0001-88	BRL R\$	18.050,00	R\$ 8.406,30
101	IV	D F KLEIN RADIADORES	11.456.998/0001-50	BRL R\$	5.000,00	R\$ 4.840,00
102	IV	D R BITTENCOURT ME	74.171.059/0001-89	BRL R\$	6.900,00	R\$ 6.875,00
103	IV	D T M TRANSPORTES E LOGISTICA LTDA	11.371.869/0001-69	BRL R\$	9.700,00	R\$ 9.570,62
104	IV	D.M.L - EMPILHADEIRAS LTDA - EPP	09.536.500/0001-17	BRL R\$	4.000,00	R\$ 3.908,02
105	IV	DAGUETTI & CIA MAT.DE CONSTRUÇOES L	13.110.513/0001-05	BRL R\$	5.000,00	R\$ 5.000,00
106	IV	DANIELE JALLES DA SILVA - ME	14.509.177/0001-22	BRL R\$	400,00	R\$ 1.950,00
107	IV	DC INDUSTRIA MECANICA LTDA-ME	18.009.964/0001-66	BRL R\$	17.350,00	R\$ 7.712,38
108	IV	DCM MATERIAIS INDUSTRIAIS LTDA.	03.181.782/0001-09	BRL R\$	1.500,00	R\$ 1.951,00
109	IV	DEBORA MORAES PRODUTOS DESCARTAVEIS	11.956.866/0001-97	BRL R\$	700,00	R\$ 1.940,00
110	IV	DELTA LASER CORTES E MATRIZES LTDA	09.478.960/0001-36	BRL R\$	1.000,00	R\$ 1.930,13
111	IV	DETECTA FIR. COM DE EQUIP. HID.E CO	10.787.552/0001-45	BRL R\$	302,00	R\$ 2.000,00
112	IV	DIGGO TRANSPORTES LTDA EPP	03.999.930/0001-99	BRL R\$	2.200,00	R\$ 2.126,25
113	IV	DINAMICA MAQUINAS E EQUIPAMENTOS LT	01.367.157/0001-12	BRL R\$	5.100,00	R\$ 4.927,77
114	IV	DINAMICA RIO FERRAMENTAS ELETRICAS	39.084.280/0001-07	BRL R\$	300,00	R\$ 1.958,00
115	IV	DM ASSESSORIA E SISTEMAS LTDA	38.742.698/0001-93	BRL R\$	7.600,00	R\$ 7.517,66
116	IV	DM DE JESUS SILVA DE COITE - ME	03.950.234/0001-98	BRL R\$	10.650,00	R\$ 4.979,23
117	IV	DNB DISTNACIONAL DE BOMBAS LTDA	96.803.697/0001-08	BRL R\$	2.700,00	R\$ 2.521,20
118	IV	DOURADO LOGISTICA, TRANSPORTES E SE	08.733.556/0001-07	BRL R\$	4.000,00	R\$ 3.953,17
119	IV	DSEED DESENVOLVIMENTO E QUAL. LTDA- ME	09.543.283/0001-92	BRL R\$	2.500,00	R\$ 2.500,00
120	IV	DUARTE CONSULTING REC. E SELECAO LT	07.245.689/0001-63	BRL R\$	2.900,00	R\$ 2.764,23
121	IV	DUARTE DE SOUZA RODRIGUES	90.903.832/0001-00	BRL R\$	31.100,00	R\$ 30.913,08
122	IV	E FLORENCIO DA COSTA - EPP	01.396.992/0001-80	BRL R\$	486.123,47	R\$ 353.072,03
123	IV	E L DO NASCIMENTO - ME	19.450.638/0001-52	BRL R\$	500,00	R\$ 1.934,00
124	IV	E S SIQUEIRA INFORMATICA SERVICOS L	04.682.351/0001-80	BRL R\$	2.200,00	R\$ 2.044,17
125	IV	E. DA S. RODRIGUES	04.358.852/0001-06	BRL R\$	28.300,00	R\$ 28.215,00
126	IV	ECO MOLDE LTDA ME.	11.360.147/0001-09	BRL R\$	4.750,00	R\$ 7.791,80
127	IV	EDVALDO ARAUJO DE JESUS	34.352.831/0001-44	BRL R\$	3.000,00	R\$ 2.812,50
128	IV	EFETIVARH CONSULTORIA EM RH E SERV	04.963.140/0001-16	BRL R\$	4.500,00	R\$ 4.474,69
129	IV	ELAINE CRISTINA PEREIRA SANTOS	11.787.338/0001-51	BRL R\$	8.500,00	R\$ 8.307,45
130	IV	ELETEL COMERCIO E REPRESENTACAO LTD	01.068.343/0001-50	BRL R\$	1.700,00	R\$ 1.911,80
131	IV	ELETRICIDADE INDUSTRIAL LTDA	32.870.057/0001-38	BRL R\$	3.700,00	R\$ 3.699,20
132	IV	ELETRAUTO- PECAS AUTOMOTIVAS LTDA	13.033.841/0001-47	BRL R\$	1.800,00	R\$ 1.998,00
133	IV	ELETRONICA STERIO-CAR LTDA - MEE	35.997.840/0001-55	BRL R\$	2.200,00	R\$ 2.090,37
134	IV	ELETROROCK ASSISTENCIA TECNICA LTDA	13.556.095/0001-76	BRL R\$	12.550,00	R\$ 2.958,00
135	IV	ELFA SERVICOS INDUSTRIAIS LTDA.- ME	17.624.118/0001-93	BRL R\$	2.700,00	R\$ 2.700,00
136	IV	ELIZABETE ELISABETH COM.E SERV.LTDA	03.624.216/0001-16	BRL R\$	28.300,00	R\$ 28.136,90
137	IV	ELOVAN TRANSPORTES LTDA	06.301.413/0001-92	BRL R\$	400,00	R\$ 1.992,16
138	IV	EMBALAGENS CAREGNATO LTDA	07.500.637/0001-96	BRL R\$	16.000,00	R\$ 15.987,70
139	IV	EMBALAGENS M AUGUSTO BONATTO LTDA	09.277.748/0001-00	BRL R\$	900,00	R\$ 1.915,00
140	IV	EMBRAV-EMPRESA BRASILEIRA DE VENDAS	07.557.766/0001-10	BRL R\$	2.600,00	R\$ 2.437,78
141	IV	EMEL PRESTACAO DE SERVICO LTDA ME	04.851.975/0001-84	BRL R\$	95.100,88	R\$ 68.411,04
142	IV	EMPRESA BRASILEIRA DE ENSAIOS LTDA	05.398.653/0001-94	BRL R\$	5.000,00	R\$ 4.862,49
143	IV	EMPRESA COM.SERV.OFF-SHOR.RAF.BOGES	07.840.281/0001-69	BRL R\$	3.657,78	R\$ 3.657,78
144	IV	EPEBRAS EQUIP PETROLIF BRAS EIRELI	04.692.961/0001-65	BRL R\$	20.200,00	R\$ 20.036,00
145	IV	ERIDALVA ROCHA SANCHES DO AMARAL ME	39.303.177/0001-00	BRL R\$	6.600,00	R\$ 6.528,40
146	IV	ESCOLA TEC.S.JORGE GUERREIRO LTDA	10.523.602/0001-87	BRL R\$	100,00	R\$ 2.000,00
147	IV	ESFEROVAL REPRESENTAÇÕES LTDA - EPP	04.643.962/0001-10	BRL R\$	127.166,42	R\$ 91.767,77
148	IV	ETAG REPRESENTAÇÕES COMERCIAIS LTDA - EPP	04.839.333/0001-60	BRL R\$	18.050,00	R\$ 8.536,30
149	IV	EUROFORMY CONF. DE UNIF. LTDA-EPP	06.351.006/0001-90	BRL R\$	3.300,00	R\$ 3.120,00
150	IV	EXPRESSO MACAÉ	08.657.939/0001-35	BRL R\$	14.200,00	R\$ 14.177,31
151	IV	EXTINCHAMAS MONTAGENS E INSTALACOES	08.331.109/0001-13	BRL R\$	1.500,00	R\$ 1.969,00
152	IV	F & J PRESTADORA DE SERVICOS LTDA	10.391.777/0001-88	BRL R\$	1.300,00	R\$ 1.917,97
153	IV	F. SANTOS INDUSTRIA COMERCIO E SERV	05.486.250/0001-05	BRL R\$	11.800,00	R\$ 11.766,02
154	IV	FABIO MORAIS DECORACOES - ME	13.078.817/0001-24	BRL R\$	2.300,00	R\$ 2.130,00
155	IV	FASA EQUIPAMENTOS INDUSTRIAIS LTDA	06.698.565/0001-70	BRL R\$	2.200,00	R\$ 2.099,00
156	IV	FEIRENSE RETIFICA DE MOTORES LTDA	03.339.547/0001-04	BRL R\$	5.300,00	R\$ 5.200,00
157	IV	FERCIL FERRAMENTAS CORREIAS E MANG.	04.091.497/0001-51	BRL R\$	1.143,52	R\$ 2.000,00
158	IV	FERRAMENTAS UBRA LTDA	02.638.794/0001-49	BRL R\$	10.350,00	R\$ 685,85
159	IV	FERRO E AGO PODEROSOS DA PENHA LTDA	02.265.683/0001-34	BRL R\$	100,00	R\$ 2.000,00
160	IV	FILLNET COMERCIO E SERVIÇO DE INFOR	02.748.873/0001-02	BRL R\$	1.800,00	R\$ 1.993,90
161	IV	FLAT LUX CONSULTORIA E SERVICOS LTD	08.736.185/0001-09	BRL R\$	1.000,00	R\$ 1.955,00
162	IV	FLUXOVAL REPRESENTAÇÕES E COMERCIAIS - ME	08.775.995/0001-74	BRL R\$	26.100,00	R\$ 26.088,99
163	IV	FMC COMERCIO DE ELETROELETRONICOS L	00.983.758/0001-97	BRL R\$	6.800,00	R\$ 6.728,15
164	IV	FORMATHO IMPRESSOS LTDA-EPP	04.008.304/0001-56	BRL R\$	2.100,00	R\$ 2.022,00
165	IV	FOURNY & FOURNY LTDA	10.812.361/0001-96	BRL R\$	6.100,00	R\$ 5.920,00
166	IV	FRA INDUSTRIA METALURGICA LTDA	00.529.977/0001-09	BRL R\$	21.350,00	R\$ 11.712,40

Quadro 3 – Credores classes IV até o momento pagos (Continua...)

Nº	Classe	Nome credor/Razão Social		Moeda	Total Pago	Saldo Remanescente
167	IV	FRANCISCO DE ASSIS DA SILVA MACHADO	12.984.373/0001-23	BRL R\$	400,00	R\$ 2.000,00
168	IV	FREE TEST-REP.E INST.IND.LTDA	07.453.156/0001-77	BRL R\$	2.200,00	R\$ 2.132,00
169	IV	FRIOTEC REFRIGERAÇÃO LTDA.	08.481.012/0001-97	BRL R\$	5.500,00	R\$ 5.386,00
170	IV	FW COMERCIO E REPRESENTACOES LTDA -	03.933.179/0001-28	BRL R\$	1.300,00	R\$ 1.975,00
171	IV	G & G AUTOMAÇÃO LTDA	11.767.097/0001-89	BRL R\$	12.200,00	R\$ 12.078,00
172	IV	G LIMP INDUSTRIA E COMERCIO DE DESE	01.150.435/0001-85	BRL R\$	6.700,00	R\$ 6.698,00
173	IV	G P FERNANDES ME	12.350.202/0001-42	BRL R\$	3.100,00	R\$ 3.007,50
174	IV	G PEREIRA DA CUNHA - ME	13.065.045/0001-96	BRL R\$	149.400,00	R\$ 149.309,52
175	IV	GADE CARGO EXPRESS E TURISMO LTDA E	12.741.718/0001-18	BRL R\$	3.250,00	R\$ 3.250,00
176	IV	GASEO GERENCIAMENTO E ASSESSORIA EM	05.921.411/0001-33	BRL R\$	1.400,00	R\$ 1.966,25
177	IV	GEETEC EQUIPAMENTOS INDUSTRIAIS LTDA.	10.937.479/0001-40	BRL R\$	4.800,00	R\$ 4.760,00
178	IV	GEOPLANET CONSULTORIA GEOAMBIENTAL	09.315.017/0001-02	BRL R\$	3.462,00	R\$ 3.462,00
179	IV	GERALDO NUNES FREIRE	03.413.618/0001-71	BRL R\$	3.576,83	R\$ 3.576,83
180	IV	GESELDA MEDEIROS CAMARA - ME	35.660.596/0001-30	BRL R\$	12.700,00	R\$ 8.573,79
181	IV	GETRA GESTAO AMBIENTAL LTDA	09.625.775/0001-27	BRL R\$	1.400,00	R\$ 1.922,96
182	IV	GFF COMERCIO & SERVICOS LTDA	06.956.335/0001-64	BRL R\$	8.200,00	R\$ 8.038,00
183	IV	GIRA-ESTOQUE COMERCIAL DE PRODUTOS	09.527.492/0001-42	BRL R\$	2.600,00	R\$ 2.581,65
184	IV	GIRON COM.LOGISTICA DE RESIDUOS LTD	02.266.555/0001-05	BRL R\$	19.100,00	R\$ 18.963,77
185	IV	GLASSPACK BRASIL LTDA	11.708.755/0001-61	BRL R\$	3.600,00	R\$ 3.445,75
186	IV	GOMES MONTEIRO E SERVI. INFORMATICA	00.317.858/0002-65	BRL R\$	4.900,00	R\$ 4.825,55
187	IV	GR - CONSTRUÇÕES SERVIÇOS GERAIS LT	07.326.711/0001-08	BRL R\$	12.100,00	R\$ 11.985,00
188	IV	GRACA TERRA HOTEL TURISMO LTDA	39.691.332/0001-03	BRL R\$	1.600,00	R\$ 1.988,29
189	IV	GRÁFFCOR GRÁFICA E EDITORA LTDA - M	02.901.672/0001-01	BRL R\$	4.400,00	R\$ 4.252,80
190	IV	GRAFICA AGETRA LTDA	72.330.772/0001-00	BRL R\$	1.000,00	R\$ 1.961,50
191	IV	GRAGEANA TRANSPORTES E COM. LTDA	39.235.916/0001-66	BRL R\$	19.200,00	R\$ 19.141,61
192	IV	GUEDES E SILVA PECAS SERVICOS LTDA	07.216.477/0001-58	BRL R\$	6.000,00	R\$ 5.908,00
193	IV	GUERRERO LOCACAO DE MAQUINAS LTDA M	10.340.747/0001-42	BRL R\$	6.900,00	R\$ 6.865,00
194	IV	GUTO & CACAL INDUSTRIA COMER.E SERV	04.054.366/0001-02	BRL R\$	8.600,00	R\$ 8.415,63
195	IV	GUZZO PARAFUSOS LTDA ME	10.471.800/0001-44	BRL R\$	8.600,00	R\$ 8.515,58
196	IV	H&P HIDRAULICA PNEUMATICA DE MACAE	03.052.264/0001-87	BRL R\$	6.800,00	R\$ 6.604,69
197	IV	HAFID COMERCIO E REPRESENTACOES LTD	01.031.948/0001-77	BRL R\$	1.300,00	R\$ 1.983,44
198	IV	HIDRITEC COM.E MANUT.DE MAT.HIDRAUL	07.545.654/0001-40	BRL R\$	300,00	R\$ 2.000,00
199	IV	HIDROINOX CANEXOES LTDA	05.422.178/0001-44	BRL R\$	26.400,00	R\$ 26.265,73
200	IV	HIDROSOLO SERVIÇOS HIDROGEOL E GEOL	15.609.563/0001-59	BRL R\$	20.900,00	R\$ 20.743,92
201	IV	HITA VEDAÇÕES LTDA	04.499.465/0001-90	BRL R\$	320,00	R\$ 2.000,00
202	IV	HOTEL TURISTICO DE ALAGOINHAS LTDA	15.656.291/0001-48	BRL R\$	32.900,00	R\$ 32.877,61
203	IV	HULKS INTERNACIONAL CARGA LTDA	30.870.323/0001-05	BRL R\$	2.200,00	R\$ 2.094,99
204	IV	I.V. LOCACOES DE EQUIPAMENTOS LTDA	08.741.313/0001-02	BRL R\$	80.400,00	R\$ 80.368,26
205	IV	IDEAL RADIAI. E BATERIAS PARA VEIC.	07.143.881/0001-49	BRL R\$	2.400,00	R\$ 2.250,00
206	IV	ILUMINAR COMERCIAL ELETRICA LTDA ME	10.476.480/0001-15	BRL R\$	2.400,00	R\$ 2.256,75
207	IV	IMDS IND DE MATRIZES DISP E SOL ESP LTDA	08.826.829/0001-50	BRL R\$	2.300,00	R\$ 2.154,54
208	IV	IMPACTO FERRAMENTAS & EPIS LTDA-ME.	14.992.792/0001-32	BRL R\$	2.900,00	R\$ 2.862,00
209	IV	INDUWAL COM. DE MAT. INDUSTRIAIS LT	03.058.862/0001-63	BRL R\$	12.100,00	R\$ 12.033,60
210	IV	INFOCONSULT INFORMATICA LTDA	00.903.356/0001-35	BRL R\$	300,00	R\$ 1.975,36
211	IV	INPACKAGE IND E COM EMBAL MAD LTDA	03.725.548/0001-97	BRL R\$	1.400,00	R\$ 1.970,40
212	IV	ION COMERCIAL DE TINTAS LTDA	13.005.520/0001-39	BRL R\$	1.700,00	R\$ 1.984,70
213	IV	IR COMERCIAL LTDA	02.652.875/0001-01	BRL R\$	5.200,00	R\$ 5.100,00
214	IV	IRMAOS BALTAZAR LTDA	28.252.005/0001-20	BRL R\$	500,00	R\$ 1.970,00
215	IV	ISA OFFSHORE LTDA	10.363.261/0001-20	BRL R\$	144.400,00	R\$ 144.400,00
216	IV	ISOFUND MOD. IND. E COM. LTDA EPP	08.416.243/0001-17	BRL R\$	33.790,32	R\$ 23.449,68
217	IV	ITERIS CONSULTORIA E SOFTWARE LTDA	06.022.456/0001-39	BRL R\$	37.500,00	R\$ 37.384,01
218	IV	J C FRAGOSO REPAROS - ME	31.897.259/0001-00	BRL R\$	650.800,00	R\$ 650.754,67
219	IV	J F NOGUEIRA DE MACEDO E BRITO - ME	12.752.010/0001-62	BRL R\$	3.350,00	R\$ 1.822,00
220	IV	J G DE JESUS METALURGICA - ME	08.920.387/0001-06	BRL R\$	20.600,00	R\$ 20.474,09
221	IV	J MACHADO COMERCIO DE PETROLEO LTDA	23.496.359/0006-01	BRL R\$	163.163,71	R\$ 117.944,69
222	IV	J MEDEIROS METAIS COMERCIO LTDA ME	07.537.589/0001-00	BRL R\$	3.100,00	R\$ 3.040,36
223	IV	J P DE ANDRADE ELETRICO	10.612.916/0001-56	BRL R\$	2.100,00	R\$ 1.949,00
224	IV	J ROBERTO DE LIMA ME	11.773.431/0001-07	BRL R\$	14.291,55	R\$ 14.291,55
225	IV	J. B. DA CUNHA ME	07.717.444/0001-91	BRL R\$	4.700,00	R\$ 4.568,00
226	IV	J.B COMERCIO E MANUTENCAO EQUIPAMEN	04.900.516/0001-43	BRL R\$	2.400,00	R\$ 2.280,00
227	IV	J.C.T. MESQUITA COMERCIO LTDA (BRL)	39.392.055/0001-20	BRL R\$	2.900,00	R\$ 2.746,01
228	IV	J.H.M. MOTORES E EQUIPAMENTOS INDU	61.827.713/0001-18	BRL R\$	2.700,00	R\$ 2.512,00
229	IV	JCM MACAE INFORMATI.CONS.SISTEMAS L	01.981.293/0001-06	BRL R\$	8.600,00	R\$ 8.503,68
230	IV	JCN COMERCIO E REPRESENTAÇÕES EIRELI	66.047.630/0002-00	BRL R\$	58.036,08	R\$ 41.260,26
231	IV	JDM USINAGEM E FERRAMENTARIA LTDA -	10.410.236/0001-50	BRL R\$	900,00	R\$ 1.982,40
232	IV	JOABAS TRANSPORTE LTDA - ME	08.423.967/0001-98	BRL R\$	174.900,00	R\$ 174.811,04
233	IV	JOAO CARLOS COELHO DE ALMEIDA	16.215.063/0001-03	BRL R\$	200,00	R\$ 1.990,00
234	IV	JORGE HENRIQUE PERUNA MENDES	13.031.728/0001-22	BRL R\$	5.930,00	R\$ 5.930,00
235	IV	JOSE MILTON PEREIRA DOS SANTOS - EP	04.171.910/0001-98	BRL R\$	12.338,33	R\$ 12.338,33
236	IV	JOSELITO MAMONA LIMA	00.635.852/0001-55	BRL R\$	18.600,00	R\$ 18.529,78
237	IV	JS COMERCIO DE VEICULOS LTDA ME	06.060.220/0001-97	BRL R\$	700,00	R\$ 1.966,67
238	IV	JUAREZ FERNANDES DE QUEIROZ	08.248.676/0001-00	BRL R\$	10.014,75	R\$ 514,75
239	IV	JULIANA M.S. DE SOUZA - ME	07.321.077/0001-02	BRL R\$	4.200,00	R\$ 4.200,00
240	IV	KABOO TECNOLOGIA SERVICOS DE INFORM	05.922.354/0001-07	BRL R\$	168.136,31	R\$ 121.511,48
241	IV	KAP RETIFICA LTDA - ME	00.349.887/0001-28	BRL R\$	10.000,00	R\$ 10.000,00
242	IV	KMG TRANSPORTE E LOCACAO DE VEIC. L	13.401.940/0001-34	BRL R\$	3.146,31	R\$ 3.146,31
243	IV	KORLOY VALE COM E IMPORTADORA LTDA	04.410.639/0001-04	BRL R\$	280,00	R\$ 2.000,00
244	IV	L & M ELETRICIDADE LTDA - ME	09.676.272/0001-80	BRL R\$	1.600,00	R\$ 1.909,07
245	IV	L G C VASCONCELOS - EPP	03.078.538/0001-07	BRL R\$	6.400,00	R\$ 6.349,60
246	IV	L N FERNANDES - ME	08.990.440/0001-64	BRL R\$	10.000,00	R\$ 9.992,00
247	IV	L.A. FERNANDES REPRESENTAÇÕES - EPP	04.902.791/0001-04	BRL R\$	279.400,00	R\$ 279.385,99
248	IV	LABORATORIO QUALIDADE LTDA	68.641.844/0001-55	BRL R\$	2.400,00	R\$ 2.303,87
249	IV	LABORATORIO QUIMIOAMBIENTAL LTDA	01.767.883/0001-22	BRL R\$	16.350,00	R\$ 6.822,55



Quadro 3 – Credores classes IV até o momento pagos (Continua...)

Nº	Classe	Nome credor/Razão Social		Moeda	Total Pago	Saldo Remanescente
250	IV	LABORATÓRIO VERANENSE LTDA	89.986.947/0001-27	BRL R\$	5.200,00	R\$ 5.154,83
251	IV	LABORTEC METROLOGIA LTDA	03.787.963/0001-75	BRL R\$	500,00	R\$ 1.905,00
252	IV	LAMBDA INSPECOES, TREINAMENTO E SER.	12.251.287/0001-01	BRL R\$	11.800,00	R\$ 11.683,97
253	IV	LARRO COMERCIO DE MOVEIS LTDA ME	04.447.290/0001-77	BRL R\$	2.724,00	R\$ 2.724,00
254	IV	LAUTEC EQUIPE TEC. ENG.S C LTDA	03.014.670/0001-55	BRL R\$	2.100,00	R\$ 2.086,25
255	IV	LAVANDERIA CHINEZA LTDA - ME	13.007.992/0001-20	BRL R\$	1.000,00	R\$ 1.900,80
256	IV	LAZARO DONIZETTI SILVA - ME	09.663.060/0001-69	BRL R\$	2.100,00	R\$ 2.057,93
257	IV	LCA ASSESSORIA DE ENGENHARIA LTDA	04.142.532/0001-14	BRL R\$	34.786,71	R\$ 24.318,11
258	IV	LCM INSTALADORA COMERCIAL LTDA	93.941.847/0001-51	BRL R\$	700,00	R\$ 2.000,00
259	IV	LEOCLAUDIO SILVA DOS SANTOS - ME	03.801.700/0001-73	BRL R\$	8.400,00	R\$ 8.290,00
260	IV	LEONARDO DO NASCIMENTO BORGES	12.103.225/0001-52	BRL R\$	83,00	R\$ 2.000,00
261	IV	LGM TRANSPORTES E LOGISTICA LTDA ME	00.856.444/0001-23	BRL R\$	71.939,99	R\$ 105.785,64
262	IV	LIECO LAVANDERIA INDUSTRIAL LTDA	08.921.973/0001-75	BRL R\$	67.042,48	R\$ 47.884,79
263	IV	LIGAMET PRODUTOS METALURGICOS LTDA	17.053.109/0001-90	BRL R\$	6.200,00	R\$ 6.160,00
264	IV	LIMA E ROCHA ENGENHARIA LTDA	07.950.971/0001-41	BRL R\$	2.800,00	R\$ 2.601,07
265	IV	LM INDUSTRIA E COM. DE VEDACOES LTD	03.218.065/0001-04	BRL R\$	3.000,00	R\$ 2.886,83
266	IV	LOJAO DOS ROLAMENTOS LTDA ME	12.687.208/0002-90	BRL R\$	200,00	R\$ 1.966,49
267	IV	LOKIMIX - LOCAÇÃO E SERVIÇOS DO NORD	09.152.062/0001-93	BRL R\$	4.500,00	R\$ 4.500,00
268	IV	LPRINT INFORMATICA E ENGENHARIA LTD	28.216.331/0001-82	BRL R\$	2.500,00	R\$ 2.374,40
269	IV	LS PETROLEUM LTDA - ME	05.083.421/0001-47	BRL R\$	10.100,00	R\$ 9.900,10
270	IV	LUAL MOLAS E FREIOS LTDA - ME	04.880.363/0001-10	BRL R\$	15.650,00	R\$ 6.102,20
271	IV	LUCIA MARIA DOS SANTOS SOUZA	02.858.684/0001-92	BRL R\$	4.800,00	R\$ 4.769,99
272	IV	LUCIANO MANOEL DA SILVA	04.143.998/0001-34	BRL R\$	3.800,00	R\$ 3.618,60
273	IV	LUIZ ANTONIO GUERRA CUSTODIO	11.242.616/0001-95	BRL R\$	970,00	R\$ 2.000,00
274	IV	LUIZ CARLOS DE SANTANA ASSIS-ME	05.821.445/0001-56	BRL R\$	40.026,96	R\$ 28.053,24
275	IV	LUIZ MATERIAL ELETRICO LTDA-ME/MEE	05.403.058/0001-08	BRL R\$	18.000,00	R\$ 17.819,80
276	IV	LUIZ MATTOS E ENGENHEIROS ASSOCIADO	28.015.659/0001-30	BRL R\$	6.700,00	R\$ 6.594,44
277	IV	LUIZ PAULO DE ALMEIDA FIGUEREDO ME	10.222.296/0001-49	BRL R\$	200,00	R\$ 1.960,00
278	IV	M J S PINHEIRO MOTA HOTEL LTDA - ME	39.233.127/0001-96	BRL R\$	58.146,68	R\$ 41.275,28
279	IV	M M P TREINAMENTOS LTDA - ME	11.595.442/0001-44	BRL R\$	2.300,00	R\$ 2.180,00
280	IV	M MENEZES TEIXEIRA RABELO - ME	13.070.741/0003-52	BRL R\$	701.000,00	R\$ 700.813,66
281	IV	M. COSTA SERVIÇOS ESPECIALIZADOS	03.464.052/0001-07	BRL R\$	1.200,00	R\$ 1.922,28
282	IV	M.A.S LOPES MANUTENCAO-ME	01.435.868/0001-87	BRL R\$	700,00	R\$ 1.906,19
283	IV	M.E.S.BOZI ME	10.215.679/0001-90	BRL R\$	1.800,00	R\$ 1.930,00
284	IV	M.H. MENDES DE JESUS - ME	08.666.751/0001-53	BRL R\$	25.450,00	R\$ 15.770,00
285	IV	M.J. TRATORES PECAS E ACESSORIOS LT	09.269.130/0001-07	BRL R\$	2.400,00	R\$ 2.284,89
286	IV	M.M.MENEZES MIGUEZ RESTURANTE - ME	09.420.484/0001-00	BRL R\$	13.106,25	R\$ 13.106,25
287	IV	M.MONTEIRO FERRAMENTAS	11.515.774/0001-71	BRL R\$	3.700,00	R\$ 3.673,37
288	IV	MACAE ROLAMENTOS LTDA	11.433.603/0001-01	BRL R\$	14.050,00	R\$ 4.369,55
289	IV	MADATERRA-MADALENA TERRA LTDA	05.118.803/0001-69	BRL R\$	100.000,00	R\$ 100.000,00
290	IV	MADEIREIRA CASA NOVA DE MACAE LTDA	30.105.910/0001-08	BRL R\$	1.000,00	R\$ 1.960,00
291	IV	MANLOC LOCACOES E SERV. DE MAQUINAS	11.855.413/0001-74	BRL R\$	3.700,00	R\$ 3.600,00
292	IV	MANUTE SERVIÇOS DE LIMPEZA S/S LTDA	51.416.097/0001-59	BRL R\$	48.300,00	R\$ 48.137,90
293	IV	MANUTENÇÃO INDUSTRIAL POSSARI LTDA	32.782.500/0001-19	BRL R\$	1.400,00	R\$ 1.910,00
294	IV	MARCE MOLDE MODEL. E ESQ. DE MAD. LTDA	00.163.874/0001-60	BRL R\$	2.200,00	R\$ 2.100,00
295	IV	MARCELO PAIVA BARCELOS ME	05.077.373/0001-84	BRL R\$	1.200,00	R\$ 1.917,40
296	IV	MARCIAL SAVIOLI - ME	08.872.650/0001-39	BRL R\$	7.100,00	R\$ 5.020,00
297	IV	MARIA L DE SOUZA ME	06.317.231/0001-00	BRL R\$	6.100,00	R\$ 6.074,20
298	IV	MARIA ROSA DE SOUZA MONTEIRO - ME	08.571.717/0001-03	BRL R\$	2.400,00	R\$ 2.341,00
299	IV	MARIA VALDICE SILVA MENEZES - EPP	34.395.459/0001-53	BRL R\$	83.200,00	R\$ 83.110,76
300	IV	MARIO DE ALMEIDA MARCAS E PATENTES - SS	00.314.029/0001-48	BRL R\$	6.456,99	R\$ 6.456,99
301	IV	MARIO DE ALMEIDA MARCAS E PATENTES LTDA	00.314.029/0001-48	BRL R\$	1.400,56	R\$ 2.000,00
302	IV	Marques Negócios e Representações Ltda.	04.920.228/0001-50	BRL R\$	74.600,00	R\$ 75.859,37
303	IV	MASTER-ROL COMERCIO LTDA	04.670.093/0001-12	BRL R\$	5.600,00	R\$ 5.408,92
304	IV	MASTERTOOL IND E COM DE PECAS LTDA-EPP	07.404.709/0001-00	BRL R\$	10.900,00	R\$ 10.768,06
305	IV	MATÁ PRAGAS	03.720.254/0001-72	BRL R\$	3.300,00	R\$ 3.212,50
306	IV	MATRIX - LOCAÇÃO E SERVIÇOS LTDA -	10.340.833/0001-55	BRL R\$	20.800,00	R\$ 20.722,23
307	IV	MAURICIO G MARTINI ME (MARTINI MANUTENCA	14.476.734/0001-56	BRL R\$	6.900,00	R\$ 6.871,11
308	IV	MCTECH MAQUINAS INDUSTRIAIS E COM. LTDA	07.822.591/0001-21	BRL R\$	3.400,00	R\$ 3.390,18
309	IV	MDR Comércio e Representação Hansen Ltda.	76.835.313/0001-21	BRL R\$	19.050,00	R\$ 9.447,15
310	IV	MEC SHORE MECANICA NAVAL LTDA	11.415.440/0001-26	BRL R\$	700,00	R\$ 1.970,00
311	IV	MECANICA E CALDERARIA ROCHA LTDA	16.393.944/0001-06	BRL R\$	15.600,00	R\$ 15.427,25
312	IV	MECANICA MACAIBA LTDA	736.830.001-07	BRL R\$	500,00	R\$ 1.944,27
313	IV	MECANICA SAO MATEUS LTDA	12.984.553/0001-05	BRL R\$	40.900,00	R\$ 40.896,50
314	IV	MECFLAN-COM.DE ACESSORIOS INDUSTRIA	09.056.824/0001-58	BRL R\$	2.800,00	R\$ 2.655,25
315	IV	MEGA BRUSH IND.E COMERCIO DE ESCOVA	32.069.775/0001-00	BRL R\$	2.967,90	R\$ 2.967,90
316	IV	MEP TRANSPORTES LTDA	05.388.824/0001-02	BRL R\$	2.500,00	R\$ 2.307,74
317	IV	MERCOPRONZE METAIS LTDA	04.625.461/0001-00	BRL R\$	2.300,00	R\$ 2.179,06
318	IV	METALDRILLING RECUPERACAO DE METAIS	40.561.235/0001-77	BRL R\$	16.000,00	R\$ 16.000,00
319	IV	METALGRAV GRAVACOES IND. LTDA EPP	11.499.177/0001-09	BRL R\$	400,00	R\$ 1.950,00
320	IV	METALMAR SERVIÇOS DE USINAGEM LTDA	11.322.527/0001-59	BRL R\$	8.700,00	R\$ 8.505,20
321	IV	METALURGICA ACO-LAR LTDA - EPP	05.413.295/0001-41	BRL R\$	5.800,00	R\$ 5.644,98
322	IV	METALURGICA LIMA EQUIP DE PETROLEO	11.676.860/0001-66	BRL R\$	6.200,00	R\$ 6.160,00
323	IV	METALURGICA SEMPRE VIVA LTDA	02.650.829/0001-65	BRL R\$	4.400,00	R\$ 4.300,00
324	IV	METALURGICA SILVEIRA LTDA	09.455.328/0001-77	BRL R\$	6.800,00	R\$ 6.797,50
325	IV	METALURGICA SOMEQMA LTDA-ME	40.624.975/0001-05	BRL R\$	31.050,00	R\$ 21.535,60
326	IV	METROPOLE EXPRESS SERV.RAPIDOS S/C LT.ME	64.914.385/0001-85	BRL R\$	2.100,00	R\$ 2.048,58
327	IV	MEZZALIRA COM. E IMPORTACAO LTDA ME	07.341.362/0002-76	BRL R\$	200,00	R\$ 1.964,09
328	IV	MEZZOMO COMERCIO DE METAIS LTDA	05.700.381/0001-35	BRL R\$	900,00	R\$ 1.996,00
329	IV	MG BEZERRA ANTUNES TRANSPORTES - EP	07.316.807/0002-68	BRL R\$	6.900,00	R\$ 6.750,00
330	IV	MG SOLUTIONS LTDA	12.769.067/0001-74	BRL R\$	106.953,56	R\$ 106.953,56
331	IV	MICROKITS INDUSTRIA E COMERCIO LTDA	96.366.125/0001-09	BRL R\$	40.833,83	R\$ 28.630,74
332	IV	MILVET MANUTEN.,INSTRUMENTACAO E CO	05.956.119/0001-56	BRL R\$	900,00	R\$ 1.930,81



Quadro 3 – Credores classes IV até o momento pagos (Continua...)

Nº	Classe	Nome credor/Razão Social		Moeda	Total Pago	Saldo Remanescente
333	IV	MINUTI REPRESENTAÇÕES LTDA - EPP	04.896.279/0001-94	BRL R\$	2.028,68	R\$ 2.028,68
334	IV	MITEC INSTRUMENTOS INDUSTRIAIS LTDA	03.245.071/0001-42	BRL R\$	13.350,00	R\$ 3.691,80
335	IV	MJ - FERRAMENTAS E EPI LTDA - EPP	07.879.434/0001-52	BRL R\$	10.100,00	R\$ 9.912,35
336	IV	MONTALVAO E TREVISAN GRAF.EXPRESSA LTDA	10.570.916/0001-30	BRL R\$	3.700,00	R\$ 3.680,77
337	IV	MONTREAL MUDANÇAS E TRANSPORTES LTD	04.015.285/0001-14	BRL R\$	20.750,00	R\$ 11.067,96
338	IV	MOSSORO GASES IND. E MEDICINAIS LTD	14.569.563/0001-00	BRL R\$	1.088,00	R\$ 2.000,00
339	IV	MP PECAS DIESEL LTDA	04.000.803/0001-05	BRL R\$	300,00	R\$ 1.960,00
340	IV	MR BRAZILEIRO LOCAÇÃO DE BENS ME	08.701.696/0001-95	BRL R\$	8.600,00	R\$ 8.594,84
341	IV	MSP SERV. COM. MANU. REP. EQUI. LTD	12.442.134/0001-41	BRL R\$	5.400,00	R\$ 5.247,32
342	IV	MULTI LOG TRANSPORTE LOG.E SERV. LTDA- EPP (FASA)	17.004.834/0001-78	BRL R\$	49.834,74	R\$ 35.190,90
343	IV	MULTIMAC COM.DE FILT. VEDAÇÕES LTDA	11.486.886/0001-41	BRL R\$	10.350,00	R\$ 807,14
344	IV	MULTI-TRANS TRANSP.LOGISTICA E SERV	10.544.769/0001-24	BRL R\$	37.714,49	R\$ 26.316,62
345	IV	MUNDIVISAS SERVIÇOS LTDA	04.343.644/0001-33	BRL R\$	11.839,72	R\$ 11.839,72
346	IV	NAKA INSTRUMENTAÇÃO INDUSTRIAL LTDA	47.377.759/0001-51	BRL R\$	100,00	R\$ 1.917,10
347	IV	NARA SYBELLE MELO DO NASCIMENTO	05.466.424/0001-60	BRL R\$	9.400,00	R\$ 9.314,75
348	IV	NAZARI - REVESTIMENTOS E FORRACOES	03.969.245/0001-10	BRL R\$	3.500,00	R\$ 3.359,50
349	IV	ND DIREÇÃO HIDRÁULICA	06.010.603/0001-50	BRL R\$	1.400,00	R\$ 1.917,90
350	IV	NEOMATIC MECANICA DE PRECISÃO LTDA	56.992.100/0001-04	BRL R\$	3.000,00	R\$ 2.963,00
351	IV	NICOSA TATUI COMÉRCIO DE PEÇAS LTDA	02.092.299/0001-87	BRL R\$	2.800,00	R\$ 2.673,72
352	IV	Nilton Alves de Almeida	14.286.165/0001-86	BRL R\$	400,00	R\$ 1.987,28
353	IV	NIVALDO CAVALCANTE SILVA DE CATU	01.109.832/0001-03	BRL R\$	12.200,00	R\$ 12.033,40
354	IV	NORMA AMBIENTALSERVIÇOS E	01.541.624/0001-89	BRL R\$	2.600,00	R\$ 2.493,22
355	IV	NOSTEN OFFSHORE COM.DE EQUIP.IND.LT	09.281.375/0001-41	BRL R\$	4.600,00	R\$ 4.466,78
356	IV	NPLS COMPRESSORES E MANGUEIRAS LTDA	09.468.767/0001-14	BRL R\$	5.000,00	R\$ 4.833,72
357	IV	NSG CONSULTORIA LTDA	03.956.949/0001-58	BRL R\$	3.000,00	R\$ 2.943,30
358	IV	NUTRISHORE FORNECEDORA DE ALIM. MAT	08.962.924/0001-80	BRL R\$	31.100,00	R\$ 30.939,95
359	IV	OEAC - OLIVEIRA & ESTEVES ASSESSORI	04.424.239/0001-40	BRL R\$	2.500,00	R\$ 2.380,20
360	IV	OFICINA DE VEÍCULOS SVS,DE MOTORES	05.995.967/0001-74	BRL R\$	6.400,00	R\$ 6.396,45
361	IV	OK LOCADORA DE VEÍCULOS LTDA-EPP	07.173.027/0001-25	BRL R\$	9.300,00	R\$ 9.294,00
362	IV	OLIVEIRA IND.E COM.DE RETENORES LT	31.482.789/0001-98	BRL R\$	4.700,00	R\$ 4.635,00
363	IV	OLIVEIRA MATERIAIS DE VEDAÇÃO LTDA	07.505.785/0001-01	BRL R\$	2.900,00	R\$ 2.800,00
364	IV	OPCAO PARAFUSOS E FERRAMENTAS LTDA	00.373.798/0001-17	BRL R\$	39.400,00	R\$ 39.389,81
365	IV	OPTYL LABORATORIO E EPI LTDA - EPP	10.793.937/0001-15	BRL R\$	500,00	R\$ 1.995,00
366	IV	ORION IMPRESSOS ELETRONICOS DIARIO	05.905.152/0001-57	BRL R\$	2.500,00	R\$ 2.356,00
367	IV	OXDAVILA COMERCIAL LTDA ME	12.343.942/0001-51	BRL R\$	1.700,00	R\$ 1.944,88
368	IV	OXIMONT GASES INDUSTRIAIS LTDA	02.280.574/0001-96	BRL R\$	300,00	R\$ 1.994,28
369	IV	PADOVANI & RAIMUNDO LTDA - ME	11.229.692/0001-60	BRL R\$	3.600,00	R\$ 3.511,55
370	IV	PANOSSO TRANSP.E SERVIÇOS DE LOGIST	08.342.852/0001-79	BRL R\$	4.200,00	R\$ 4.164,17
371	IV	PAPA FOGO COMERCIO DE EXTINTORES LT	39.693.049/0001-02	BRL R\$	3.800,00	R\$ 3.775,00
372	IV	PARMAQ PARAFUSOS E FERRAMENTAS LTDA	09.227.924/0001-08	BRL R\$	12.400,00	R\$ 12.389,43
373	IV	PARNOX IND. & COM. DE ARTIGOS IND.	66.623.570/0001-46	BRL R\$	3.700,00	R\$ 3.673,41
374	IV	PAULO DE TASSO	05.236.182/0001-18	BRL R\$	6.611,38	R\$ 6.611,38
375	IV	PAULO OLIVEIRA SILVA FILHO	02.467.155/0001-68	BRL R\$	1.500,00	R\$ 1.982,84
376	IV	PCM AR COMPRIMIDO LTDA - ME	06.308.736/0001-08	BRL R\$	700,00	R\$ 2.000,00
377	IV	PCR METALURGICA LDTA	10.711.330/0001-49	BRL R\$	9.650,00	R\$ 109,20
378	IV	PEDROSA EXT. E EQUIP.CONTRA INCENDIO	13.585.645/0001-85	BRL R\$	1.700,00	R\$ 1.930,00
379	IV	PENNA TRANSPORTES E LOGISTICA LTDA-ME	07.075.588/0001-91	BRL R\$	11.250,00	R\$ 1.750,00
380	IV	PERCIVAL DA ROCHA PAULINO-ME	02.962.489/0001-08	BRL R\$	2.000,00	R\$ 1.910,00
381	IV	PERVAL TRANSPORTES LTDA - ME	11.276.481/0001-89	BRL R\$	233.081,70	R\$ 168.861,30
382	IV	PETEC LTDA	01.472.248/0001-18	BRL R\$	900,00	R\$ 1.920,00
383	IV	PETROFORTE FACTORING FOMENTO MERCAN	24.201.006/0001-95	BRL R\$	50.800,00	R\$ 50.719,12
384	IV	PETROFUSAO COMERCIO E SERVICOS DE M	10.393.748/0001-55	BRL R\$	11.350,00	R\$ 1.755,00
385	IV	PETROLAGUS COMERCIO E REPRESENTAÇÃO	72.560.816/0001-80	BRL R\$	33.700,00	R\$ 33.695,80
386	IV	PETRONES COM.SERV. REPR. P/EQ.PETR	08.838.004/0001-55	BRL R\$	16.100,00	R\$ 15.924,99
387	IV	PLACEBOR CHARQUEADA IND.COM ART BOR LTDA	04.988.486/0001-79	BRL R\$	2.424,91	R\$ 2.424,91
388	IV	PLANETA COM. FERRAM. E EQUIP. LTDA - EPP	06.024.309/0001-06	BRL R\$	1.520,00	R\$ 2.000,00
389	IV	PNEUNORTA LTDA	02.069.625/0001-35	BRL R\$	7.600,00	R\$ 7.410,00
390	IV	POLEN QUIMICA INDUSTRIAL LTDA	10.322.549/0001-56	BRL R\$	2.000,00	R\$ 1.960,00
391	IV	POLDIESEL IMPORTAÇÃO IND. COM.- EPP (FASA)	15.104.540/0001-92	BRL R\$	16.814,41	R\$ 7.314,41
392	IV	POLIFER COMERCIAL DE FERRO E ACO LT	00.908.156/0001-75	BRL R\$	4.100,00	R\$ 4.008,63
393	IV	POLYDOOR IND. E COM.DE LUBRIFICANTES	82.688.995/0001-90	BRL R\$	7.400,00	R\$ 7.247,32
394	IV	PONTO DAS TINTAS LTDA - ME	13.055.958/0001-21	BRL R\$	4.386,95	R\$ 4.386,95
395	IV	PORTUGAL LOCAÇÃO DE MAQUINAS LTDA -	73.734.048/0001-05	BRL R\$	15.700,00	R\$ 15.596,00
396	IV	POSTO DE MOLAS FLORESTA LTDA - ME.	02.615.344/0001-30	BRL R\$	2.000,00	R\$ 1.991,25
397	IV	POTIGUAR DIESEL LTDA ME	12.165.870/0001-08	BRL R\$	7.900,00	R\$ 7.815,90
398	IV	POUSADA E RESTAURANTE GAUCHO LTDA	08.751.473/0001-32	BRL R\$	2.300,00	R\$ 2.300,00
399	IV	POUSADA E RESTAURANTE VIDA NOVA LTD	13.494.361/0001-83	BRL R\$	7.200,00	R\$ 7.105,00
400	IV	PRECISAO CONSERVAÇÃO E LIMPEZA LTDA.	72.302.631/0001-76	BRL R\$	35.300,40	R\$ 24.661,81
401	IV	Prevensistem Sistema Detecção Ltda	07.641.159/0001-34	BRL R\$	5.100,00	R\$ 5.086,80
402	IV	PRO AÇÃO CENT DE TREIN. MEDICINA E	05.669.816/0001-26	BRL R\$	3.300,00	R\$ 3.250,73
403	IV	PROFILE ASSESSORIA EM RECURSOH HUMA	13.864.724/0001-25	BRL R\$	400,00	R\$ 1.933,53
404	IV	PROPAGUE COMUNICAÇÃO VISUAL LTDA	03.733.446/0001-13	BRL R\$	1.300,00	R\$ 1.970,00
405	IV	PROSEGUR BRASIL TREI EM SEG MARITM	15.301.902/0001-35	BRL R\$	20.750,00	R\$ 11.130,00
406	IV	PROSPERITA METALLI IN.E CO.DE METAI	13.264.960/0001-00	BRL R\$	18.400,00	R\$ 18.350,00
407	IV	PROVALIN INDÚSTRIA E COMERCIO LTDA	00.165.778/0001-50	BRL R\$	3.400,00	R\$ 3.366,41
408	IV	PW 20000 TALHAS COMERCIO E SERV.LTD	03.451.840/0001-69	BRL R\$	1.500,00	R\$ 2.000,00
409	IV	QUALITAS HUMANUS SERVIÇOS LTDA-ME	08.866.284/0001-05	BRL R\$	300,00	R\$ 1.963,03
410	IV	R D M DE MENEZES - ME	07.358.084/0001-89	BRL R\$	1.300,00	R\$ 1.992,80
411	IV	R GOMES DA SILVA COMERCIAL	06.061.136/0001-98	BRL R\$	3.000,00	R\$ 3.000,00
412	IV	R L SISTEC SERVIÇOS E SISTEMAS ELET	68.665.355/0001-33	BRL R\$	7.800,00	R\$ 7.701,00
413	IV	R. R. PINHEIRO 2010 USINAGEM LTDA	10.925.027/0001-49	BRL R\$	100,00	R\$ 2.000,00
414	IV	R.C.A. TRANSPORTES E LOGÍSTICA LTDA	04.324.424/0002-43	BRL R\$	10.500,00	R\$ 10.491,60
415	IV	R.M DOS SANTOS MAIA ME	08.548.483/0001-75	BRL R\$	7.700,00	R\$ 7.616,78



Quadro 3 – Credores classes IV até o momento pagos (Continua...)

Nº	Classe	Nome credor/Razão Social		Moeda	Total Pago	Saldo Remanescente
416	IV	RAFAELA CHALINSKI KUSOWSKI	05.741.843/0001-62	BRL R\$	2.200,00	R\$ 2.079,00
417	IV	RAFER ENGENHARIA AMBIENTAL LTDA	14.309.163/0001-65	BRL R\$	2.000,00	R\$ 1.960,00
418	IV	RAIHA RECURSOS AUTOMACAO IND. LTDA	93.001.428/0001-30	BRL R\$	510,72	R\$ 2.000,00
419	IV	RAZAN CONSTR. E INCORP. LTDA	07.497.411/0001-83	BRL R\$	2.200,00	R\$ 2.051,60
420	IV	RC HIDROPNEUMATICA LTDA ME	11.360.389/0001-00	BRL R\$	3.600,00	R\$ 3.408,00
421	IV	REALIZA TRANSPORTE E LOCAÇÃO DE VEI	09.463.469/0001-31	BRL R\$	2.100,00	R\$ 1.962,33
422	IV	REBECA C. N. DA SILVA-POUSADA E RES	07.347.403/0001-50	BRL R\$	18.200,00	R\$ 18.155,88
423	IV	RECUPERADORA DE CARÇAS DIAMANTINO	07.407.589/0001-96	BRL R\$	300,00	R\$ 2.000,00
424	IV	REDUZA MAIS FERRAMENTAS INDUSTRIAIS	09.265.341/0001-63	BRL R\$	1.900,00	R\$ 1.910,85
425	IV	RENATO RENOSTO ME - REFRIGERAÇÃO RENOSTO	03.250.696/0001-00	BRL R\$	2.100,00	R\$ 2.085,50
426	IV	RENOBAN INDUSTRIA COMERCIO SERVICOS	07.040.753/0001-70	BRL R\$	94.982,10	R\$ 68.291,57
427	IV	RENOVADORA DE PNEUS RODA BR LTDA -	34.430.959/0001-89	BRL R\$	16.862,00	R\$ 38.715,35
428	IV	REQUIAO & ARAUJO LTDA - ME	02.714.667/0001-81	BRL R\$	16.850,00	R\$ 7.291,50
429	IV	RESISTEC RESISTENCIAS MAT.ELETRICOS LTDA	94.352.838/0001-98	BRL R\$	200,00	R\$ 2.000,00
430	IV	RETAINERS IND E COM LTDA	03.032.128/0001-25	BRL R\$	8.370,00	R\$ 8.370,00
431	IV	RETEC REPRESENTAÇÃO TECNOLÓGICA LTDA - EPP	04.902.587/0001-85	BRL R\$	18.150,00	R\$ 8.493,78
432	IV	RETIFICA RIONORTE LTDA	07.291.687/0001-00	BRL R\$	2.600,00	R\$ 2.553,00
433	IV	RETIFICADORA DE MOTORES R D LTDA	05.697.340/0001-37	BRL R\$	13.100,00	R\$ 12.915,45
434	IV	RETIPOLI METAL MECÂNICA LTDA. - ME	05.471.348/0001-80	BRL R\$	1.700,00	R\$ 1.913,83
435	IV	REZLER CHAVETAS LTDA	05.700.714/0001-80	BRL R\$	5.500,00	R\$ 5.385,98
436	IV	RHD INDUSTRIA, COMERCIO E SERVICOS	02.017.485/0001-51	BRL R\$	3.000,00	R\$ 2.824,85
437	IV	RI GLOBAL PUBLICIDADE E ASSESS.EMPR	08.281.281/0001-00	BRL R\$	19.450,00	R\$ 9.896,20
438	IV	RIAVERE ASSESS QUIMICAS E AMBIENTAL	02.997.322/0001-82	BRL R\$	2.500,00	R\$ 2.464,40
439	IV	RIO GRANDE ESC.DE CARGAS EXCED.LTDA	07.904.168/0001-70	BRL R\$	4.700,00	R\$ 4.600,00
440	IV	RIOTEC DE MACAE FILT.E COMP. HIDR.	05.918.124/0001-74	BRL R\$	18.600,00	R\$ 18.594,54
441	IV	RIO-VEDA RETENTORES E DISTRIBUICAO	05.220.593/0001-15	BRL R\$	2.894,50	R\$ 2.894,50
442	IV	RIVIERA MACAENSE MAT. DE CONSTRUCAO	05.133.215/0001-02	BRL R\$	400,00	R\$ 1.939,80
443	IV	RLJ TRANSPORTES SERVIÇOS LTDA- ME (FASA)	04.655.278/0001-58	BRL R\$	15.350,00	R\$ 5.769,83
444	IV	RM COMERCIO E TRANSPORTES LTDA	10.381.122/0001-29	BRL R\$	18.000,00	R\$ 17.987,23
445	IV	ROBSON TEIXEIRA GOMES - ME	13.831.457/0001-90	BRL R\$	2.100,00	R\$ 2.100,00
446	IV	RODOLFO ANSELMO NETO JACAREI ME	123.160.001-01	BRL R\$	1.200,00	R\$ 1.903,53
447	IV	RODRIGO MEIRELES DUARTE ME	12.996.389/0001-56	BRL R\$	3.800,00	R\$ 3.700,00
448	IV	RODRIGUES & CALDAS INDUSTRIAL LTDA	04.951.193/0001-17	BRL R\$	21.500,00	R\$ 21.488,00
449	IV	ROSELI MARTINS ALMERON DE ARRUDA ME	05.879.042/0001-68	BRL R\$	2.310,87	R\$ 2.310,87
450	IV	RP COMERCIO DE MOVEIS PARA ESCRITOR	04.037.483/0001-50	BRL R\$	2.400,00	R\$ 2.400,00
451	IV	RT-LEA LOCAÇÃO DE EQUIP E ANDAIMES	04.433.625/0001-06	BRL R\$	45.700,00	R\$ 45.541,60
452	IV	RUBBERTEC COMERCIO LTDA	10.683.010/0001-22	BRL R\$	3.600,00	R\$ 3.452,40
453	IV	RUBENILTON NASCIMENTO DA SILVA	09.021.280/0001-99	BRL R\$	1.500,00	R\$ 1.903,00
454	IV	S.L.A. BORGES COM. E SER.DE REFRIGE	14.154.309/0001-40	BRL R\$	480,00	R\$ 2.000,00
455	IV	S.SANTANNA TRANSPORTES EIRELI	11.709.746/0001-95	BRL R\$	188.169,17	R\$ 136.172,90
456	IV	SACO LIMPO ARTIGOS DE LIMPEZA LTDA	02.290.016/0001-01	BRL R\$	1.600,00	R\$ 1.925,00
457	IV	SAENE COMERCIO DE EMBALAGENS DESCAR	06.636.903/0001-40	BRL R\$	2.300,00	R\$ 2.165,00
458	IV	SALINI PINTURA INDUSTRIAL LTDA	05.818.665/0001-20	BRL R\$	30.750,00	R\$ 21.250,00
459	IV	SALTUR SAO LUIZ TURISMO LTDA - ME	89.572.960/0001-30	BRL R\$	177.057,48	R\$ 128.092,40
460	IV	SALVADOR FERRAMENTAS E PROTECAO LTD	12.444.307/0001-60	BRL R\$	3.400,00	R\$ 3.252,00
461	IV	SAM ENGENHARIA E ASS. TECNICA LTDA	02.373.163/0001-45	BRL R\$	3.000,00	R\$ 3.286,57
462	IV	SAMAPEL- SERVICOS ACESSORIOS E PECA	12.233.378/0001-14	BRL R\$	23.300,00	R\$ 23.196,70
463	IV	SANAR FOGO COMERCIO DE EXTINTORES L	15.198.450/0001-08	BRL R\$	10.750,00	R\$ 1.157,69
464	IV	SANDRA MARIA CANDIDA FRUTUOSO	02.731.813/0001-87	BRL R\$	63.700,00	R\$ 63.616,37
465	IV	SANTOS & SILVA SUPERMERCADOS LTDA	11.055.680/0001-67	BRL R\$	11.143,50	R\$ 11.143,50
466	IV	SAO GABRIEL SERVICOS METALURGICOS L	03.275.454/0001-63	BRL R\$	2.900,00	R\$ 2.714,19
467	IV	SARMENTO PROMOCIONAIS LTDA - EPP	03.888.739/0001-70	BRL R\$	1.000,00	R\$ 1.952,81
468	IV	SCHLUMBERGER SERVICOS DE PETROLEO LTDA	32.319.931/0010-34	BRL R\$	34.254,96	R\$ 23.822,64
469	IV	SCP SISTEMAS E CONSULTORIA PATRIM L	00.607.790/0001-78	BRL R\$	2.600,00	R\$ 2.467,90
470	IV	SCREW NUT COM DE FIXADORES LTDA	10.177.182/0001-24	BRL R\$	1.200,00	R\$ 1.977,20
471	IV	SEDNIR MILLI	68.807.569/0001-05	BRL R\$	3.800,00	R\$ 3.706,20
472	IV	SEMETRE - PRESTACOES DE SERVICOS LT	02.982.252/0001-99	BRL R\$	2.500,00	R\$ 2.370,00
473	IV	SERGIO JOSE MOLIN BUKOVSKI COMERCIO	05.436.540/0004-89	BRL R\$	2.200,00	R\$ 2.044,00
474	IV	SERGIPE GUINCHOS E SERVICOS LTDA -	05.744.703/0001-48	BRL R\$	600,00	R\$ 2.000,00
475	IV	SERGIPE SEGURANCA PATRIMONIAL LTDA	12.469.343/0001-89	BRL R\$	10.000,00	R\$ 9.807,90
476	IV	SERMEC SERVICOS MEDICOS LTDA - ME	16.140.295/0001-31	BRL R\$	11.550,00	R\$ 2.982,83
477	IV	SERRARIA RECH LTDA	88.893.474/0001-50	BRL R\$	12.300,00	R\$ 12.126,35
478	IV	SERTEX IND COM DE MAT OFFS.E SERV.	12.072.040/0001-28	BRL R\$	805.710,02	R\$ 585.566,43
479	IV	SERV QUALITY EXPRESS TRANSP.E ENTRE	07.358.568/0001-28	BRL R\$	1.800,00	R\$ 2.000,00
480	IV	SERVAL - SERVICIO DE ADM. GERAL LTDA	02.297.025/0001-24	BRL R\$	11.750,00	R\$ 2.129,02
481	IV	SERVIT - SERVICOS DE VIGILANCIA E S	10.330.894/0001-31	BRL R\$	35.100,00	R\$ 34.985,73
482	IV	SG COM.DE PECAS DE VEICULOS E MANUT	05.474.719/0001-88	BRL R\$	2.600,00	R\$ 2.530,00
483	IV	SIGMARHOH DO BRASIL LTDA	74.140.070/0001-81	BRL R\$	8.100,00	R\$ 7.987,44
484	IV	SILTRON SERVICOS E TRANSPORTES LTDA	03.628.707/0001-35	BRL R\$	4.000,00	R\$ 4.000,00
485	IV	SILVA SOLUCOES EM SOLDAS LTDA	11.391.982/0001-06	BRL R\$	2.100,00	R\$ 2.090,00
486	IV	SIMERX COMÉRCIO E ASSESSORIA EMPRESARIAL LTDA	07.959.573/0001-96	BRL R\$	104.449,44	R\$ 74.554,71
487	IV	SIMÕES FILHO SER. E COM.DE AUTO PQS	42.064.311/0001-64	BRL R\$	45.300,00	R\$ 45.275,17
488	IV	SINAFERRMAQ COM. IND. E SERV. LTDA-	16.340.317/0001-07	BRL R\$	1.900,00	R\$ 1.936,00
489	IV	SJC QUIMICA E SERVICOS LTDA	00.324.548/0001-97	BRL R\$	3.200,00	R\$ 3.052,95
490	IV	SO PERFL COM. E ASSISTENCIA TECNICA	15.772.829/0001-80	BRL R\$	100,00	R\$ 1.920,00
491	IV	SO RETRO BRASIL COM E SERVIÇOS HIDR	18.499.403/0001-92	BRL R\$	1.000,00	R\$ 1.983,37
492	IV	SOARES E FILHOS LTDA	32.826.562/0001-85	BRL R\$	9.000,00	R\$ 9.000,00
493	IV	SOARES REPRESENTAÇÕES LDTA - ME	09.382.258/0001-74	BRL R\$	1.100,00	R\$ 1.956,47
494	IV	Soldagases Comércio de Soldas e Gases EPP	00.095.040/0001-06	BRL R\$	17.250,00	R\$ 7.657,90
495	IV	SOLUCOES DE MACAE COMERCIO REPRES.	39.708.607/0001-66	BRL R\$	3.300,00	R\$ 3.168,00
496	IV	SOMA HOTEL LTDA - EPP	04.930.600/0001-00	BRL R\$	9.400,00	R\$ 9.291,00
497	IV	SOMA Publicidade Ltda	88.660.006/0001-36	BRL R\$	159.228,37	R\$ 115.082,63
498	IV	SONIBEN DISTRIBUIDORA DE GAS LTDA	01.623.938/0001-20	BRL R\$	600,00	R\$ 1.920,00



Quadro 3 – Credores classes IV até o momento pagos

Nº	Classe	Nome credor/Razão Social	Moeda	Total Pago	Saldo Remanescente
499	IV	SOUZA & MACEDO	BRL R\$	2.100,00	R\$ 2.089,00
500	IV	SPAN EQUIPAMENTOS ELETRONICOS LTDA	BRL R\$	800,00	R\$ 1.946,00
501	IV	STC INSPEÇÕES E TESTE DE EQUIP. LTD	BRL R\$	3.200,00	R\$ 3.200,00
502	IV	STEAMTEC EQUIPAMENTOS INDUSTRIAIS LTDA	BRL R\$	156,28	R\$ 2.000,00
503	IV	STEL SERVIÇOS DE TRANSPORTES ESPEC	BRL R\$	1.700,00	R\$ 1.959,70
504	IV	STM SERVIÇOS TÉCNICOS E MANUTENCAO	BRL R\$	15.450,00	R\$ 5.888,56
505	IV	STMS MANUTENCAO CO. E SER.E MAQ. LT	BRL R\$	162.200,00	R\$ 162.110,69
506	IV	STRATEGGIA SOFTWARE de PLANEJAMENTO LTda	BRL R\$	27.650,00	R\$ 17.976,75
507	IV	SUAMEC COMERCIO E SERV. MECANICOS L	BRL R\$	1.200,00	R\$ 1.971,55
508	IV	SUDESTE TRANSPORTES LTDA - EPP	BRL R\$	400.100,00	R\$ 399.920,53
509	IV	SULFRAN COM. DE MEEM. IM.EX. SER.DE	BRL R\$	200,00	R\$ 1.934,70
510	IV	SUMARE PINTURA JATEAMENTO E COMERC	BRL R\$	6.100,00	R\$ 5.979,70
511	IV	SUPERMERCADO PIRACICABA LTDA-EPP	BRL R\$	1.000,00	R\$ 1.906,86
512	IV	SUPPLYCON COM MAT OFFSHORE SERV LOC	BRL R\$	1.000,00	R\$ 1.990,00
513	IV	SUPPORT SERV. ELETRICOS E PROJETOS T	BRL R\$	13.500,00	R\$ 13.499,95
514	IV	T F DANTAS - ME	BRL R\$	5.300,00	R\$ 5.217,00
515	IV	T H DE OLIVEIRA CUNHA - ME	BRL R\$	5.000,00	R\$ 4.958,60
516	IV	T.C. DE OLIVEIRA LOCAÇÕES	BRL R\$	22.250,00	R\$ 12.596,33
517	IV	TANIA REGINA DOS SANTOS MATHIAS - E	BRL R\$	1.649.896,09	R\$ 1.199.908,87
518	IV	TECHLOK DE MACAE CONS. E SERV. TECNIC	BRL R\$	2.100,00	R\$ 2.070,00
519	IV	TECHNOMODA ROUPAS PROFISSIONAIS LTD	BRL R\$	3.700,00	R\$ 3.559,79
520	IV	TECHNOTEX IND. E COMERCIO DE UNIF. LTDA	BRL R\$	1.600,00	R\$ 1.919,40
521	IV	TECNO DIESEL AMERICANA LTDA	BRL R\$	2.400,00	R\$ 2.356,00
522	IV	TEONOL PRODUT QUIMICOS LTDA EPP	BRL R\$	59.400,00	R\$ 59.251,53
523	IV	TERCABO COMERCIO DE CINTAS E CABOS	BRL R\$	4.100,00	R\$ 4.058,15
524	IV	TERMOTEC PROJ. E SERVIÇOS TÉCNICOS	BRL R\$	3.800,00	R\$ 3.786,70
525	IV	TERRA COMERCIO SERVIÇOS LTDA - ME	BRL R\$	2.200,00	R\$ 2.057,50
526	IV	TESALAB TECNOL.EM SERV. AMBIENTAIS	BRL R\$	1.300,00	R\$ 1.961,93
527	IV	TG SUL COMERCIO DE FERRAMENTAS LTDA	BRL R\$	16.750,00	R\$ 7.167,92
528	IV	TIS - TECNOLOGIA INDUSTRIAL E SOLUÇÕES LTDA - ME	BRL R\$	16.700,00	R\$ 16.679,00
529	IV	TL OFFSHORE COMERCIAL LTDA	BRL R\$	1.800,00	R\$ 1.920,00
530	IV	TODATINTA COMERCIAL LTDA - EPP	BRL R\$	3.100,00	R\$ 3.090,00
531	IV	TOLEDO TRAJANO RES. SERV. ALL. LTDA	BRL R\$	1.000,00	R\$ 1.951,00
532	IV	TOMAZINI EQUIPAMENTOS HIDRAULICOS L	BRL R\$	2.200,00	R\$ 2.077,46
533	IV	TOWERS WATSON CONSULTORIA LTDA	BRL R\$	51.700,00	R\$ 51.640,70
534	IV	TRAIBER TRANSPORTES LTDA	BRL R\$	2.100,00	R\$ 2.064,00
535	IV	TRANSFAS LOG. E LOC. DE VEIC. LTDA	BRL R\$	10.900,00	R\$ 10.737,24
536	IV	TRANSFORMA GERENC.DE RESIDUOS LTDA	BRL R\$	57.600,00	R\$ 57.586,39
537	IV	TRANSGUMARAL TRANSPORTES RODOV. LT	BRL R\$	7.300,00	R\$ 7.290,00
538	IV	TRANSMUNCK CAMINHOS E LOCAÇÃO DE C	BRL R\$	39.447,44	R\$ 27.602,56
539	IV	TRANSPORTADORA 55 MACAE LTDA	BRL R\$	800,00	R\$ 2.000,00
540	IV	Transportadora Bons Amigos E.M.Log.Ltda	BRL R\$	45.568,08	R\$ 32.114,27
541	IV	TRANSPORTADORA GALMACCI LTDA - ME	BRL R\$	64.700,00	R\$ 64.639,25
542	IV	TRANSPORTADORA RUBI EIRELI ME	BRL R\$	16.650,00	R\$ 7.094,00
543	IV	TRANSPORTES TRA LTDA	BRL R\$	53.900,00	R\$ 53.755,85
544	IV	UNICOM SERVIÇOS CONTÁBEIS LTDA	BRL R\$	1.300,00	R\$ 1.959,49
545	IV	UNISERV SERVIÇOS DE USINAGEM LTDA	BRL R\$	3.100,00	R\$ 3.045,90
546	IV	UNIVERSAL TRANSPORTES EXECUTIVOS LT	BRL R\$	400,00	R\$ 1.928,35
547	IV	UNIX LOGÍSTICA E TRANSPORTES LTDA	BRL R\$	2.400,00	R\$ 2.306,14
548	IV	USIFLUORS IND.COM.IMP EXP.DE POLIME LTDA	BRL R\$	8.600,00	R\$ 8.569,19
549	IV	VALDAIR BAVARESCO ME	BRL R\$	1.200,00	R\$ 1.980,00
550	IV	VARZEA NOVA COM. E SERV.PCS.COMB.LTD	BRL R\$	3.100,00	R\$ 3.053,23
551	IV	VEC PAINÉIS INDUSTRIA E SERVI. LTDA	BRL R\$	11.550,00	R\$ 1.964,00
552	IV	VEDABOR IND. E COM. DE EQUIPAMENTOS LTDA	BRL R\$	1.600,00	R\$ 1.926,00
553	IV	VGM RIO LOCAÇÕES, VIAGENS E TURISMO	BRL R\$	1.500,00	R\$ 1.933,03
554	IV	VIA LIMPA RN SERV. AMB. E LOC. DE E	BRL R\$	400,00	R\$ 1.975,00
555	IV	VICTOR LUCAS DA SILVA FREIRE - ME	BRL R\$	2.500,00	R\$ 2.457,00
556	IV	VITORIA COM. E SERV. OFFSHORE LTDA	BRL R\$	86.200,08	R\$ 61.866,83
557	IV	VOLTEC PEÇAS SERVIÇOS E TRANSPORTES	BRL R\$	4.100,00	R\$ 4.001,91
558	IV	W L C COELHO	BRL R\$	17.500,00	R\$ 17.378,30
559	IV	W P COMERCIAL LTDA ME	BRL R\$	200,00	R\$ 1.956,40
560	IV	W.G.E. ASSESSORIA EM MEDICINA, HIGI	BRL R\$	2.800,00	R\$ 2.734,45
561	IV	W.R. FERNANDES	BRL R\$	2.200,00	R\$ 2.118,20
562	IV	WALFREDO MARCELINO CRISOSTOMO ME	BRL R\$	6.829,00	R\$ 6.829,00
563	IV	WAN DA SILVA TRANSPORTADORA	BRL R\$	5.212,50	R\$ 5.212,50
564	IV	WANDER CASE EMBALAGENS ESPECIAIS LT	BRL R\$	2.200,00	R\$ 2.150,00
565	IV	WANDO AUTO PEÇAS LTDA - ME/MEE	BRL R\$	35.189,00	R\$ 35.189,00
566	IV	WATTCON RESISTENCIAS ELETRICAS LTDA EPP	BRL R\$	600,00	R\$ 1.930,00
567	IV	WELD FLEX SERVIÇOS DE SOLDA LTDA -	BRL R\$	1.900,00	R\$ 1.925,00
568	IV	WILLEMART E TURISMO LTDA - ME	BRL R\$	21.150,00	R\$ 11.626,01
569	IV	WILLTEC COM.REPRES.SVS.LTDA	BRL R\$	400,00	R\$ 1.983,87
570	IV	WITTEL SERVIÇOS TÉCNICOS LTDA	BRL R\$	18.500,00	R\$ 18.344,35
571	IV	YKP CONSULTORIA E SISTEMA LTDA	BRL R\$	2.600,00	R\$ 2.581,06
572	IV	Z. R. SANCHES USINAGEM LTDA - EPP	BRL R\$	200,00	R\$ 1.944,00
573	IV	ZANT & KESEBERG CONSULTORIA LTDA -	BRL R\$	4.900,00	R\$ 4.707,10
574	IV	ZAPDRUCK DO BRASIL EQUIPAMENTOS LTDA	BRL R\$	2.700,00	R\$ 2.640,00
575	IV	ZL CLINICA MEDICA LTDA-ME	BRL R\$	200,00	R\$ 1.972,00
576	IV	ZS INDUSTRIA DE FERRAMENTAS LTDA	BRL R\$	7.000,00	R\$ 6.887,05
576	Total - Classe IV (art. 41,IV, da LFR): Titulares de créditos enquadrados como microempresa ou empresa de pequeno porte		R\$	13.238.618,32	R\$ 11.316.607,71

Em 30 de novembro de 2.018 foi instalada Assembleia Geral de Credores, em primeira convocação, no Centro Empresarial de São Paulo – CENESP (Centro de convenções), restrita apenas aos credores classe III - quirografários. O edital está às fls. 25.256/25.257. No conclave foi aprovada a proposta de ajustes do Fluxo de



pagamentos aos credores quirografários do Grupo Lupatech, referentes às cláusulas 6.2.1, 6.3.1 e 6.4.1 do plano de recuperação judicial, cujo teor consta nos autos da Recuperação Judicial às fls. 25652/25720, já homologado pelo MM. Juízo em 07.12.2018 (fls. 25870-25874).

Em razão da crise econômica e financeira causada pela COVID-19, a qual causou sensível impacto no fluxo de caixa e na operação das recuperandas, foi apresentado aditamento ao plano de recuperação judicial, o qual foi submetido ao crivo dos credores em AGC (decisão de fls. 29.450/29.454). Às fls. 29.900/29.913, as recuperandas apresentaram nos autos a proposta de ajuste ao plano de recuperação judicial apenas para as classes I e III.

O ajuste proposto pelas recuperandas contemplou, para a classe I - trabalhistas, uma limitação ao valor de 150 salários-mínimos, da parte a ser paga em dinheiro ou na forma do artigo 50, inc. XVI, da Lei 11.101/2.005, sendo o excedente pago por meio de bônus de subscrição. Sendo que referida limitação incidirá de forma igualitária sobre todos os créditos trabalhistas, independentemente de sua origem ou natureza. Será considerado o valor do salário-mínimo vigente na data do pedido de recuperação judicial.

Em relação à Classe III, a proposta tinha como objetivos principais diferir desembolsos no curto prazo, visando a preservação do capital de giro da companhia durante o período afetado pela pandemia, além de reequacionar o passivo em moeda estrangeira, restaurando o equilíbrio entre credores em moeda nacional e credores em moeda estrangeira.

Assim, no dia 28 de agosto de 2.020, em Assembleia Geral de Credores Virtual, instalada em segunda convocação, foi aprovado o aditivo ao plano de recuperação judicial por ambas as classes (Classe I Trabalhista e Classe III Quirografário). Os documentos relativos à AGC constam às fls. 30.717/30.740.

8. Atividades de fiscalização

Pela relevância das atividades de fiscalização no processo de recuperação judicial, esta Administração Judicial emprega estratégias complementares para fiscalizar as atividades das Recuperandas. Nosso trabalho abrange a conferência documental, contatos e reuniões com a Gestão do Grupo e fiscalização *in loco*.

Abaixo seguem fotos das plantas da Lupatech:

Figura 1 – Planta da Lupatech em Nova Odessa



Figura 2 – Planta da Lupatech em São Leopoldo



Figura 3 – Planta da Lupatech em Feliz



Figura 4 – Unidade produtiva Microfusão



Figura 5 – Unidade produtiva Valmicro e Mipel




Figura 6 – Unidade Pojuca



Figura 7 – Unidade Escritório Caxias do Sul



Figura 8 – Unidade Escritório São Paulo





9. Conclusões e Considerações finais

9.1. Conclusões

Este RMA baseou-se em informações contábeis finalizadas em 30/09/2022, já revisados por auditores independentes; informações contábeis até janeiro de 2.023 (não auditadas); informações financeiras de janeiro de 2.022; e atividades desenvolvidas de 01 a 28/02/2.023. Os tópicos seguintes sintetizam os temas centrais abordados no corpo do relatório:

- a. Todas as informações contábeis e financeiras das recuperandas estão reportadas nos respectivos tópicos específicos deste RMA;
- b. Houve pagamento da parcela do mês de janeiro de 2.023 demonstrada em tópico próprio deste relatório. Eventuais deficiências quanto ao pagamento aos credores quirografários e micro e pequenas empresas decorrem do não fornecimento de dados bancários, como nos informa a gestão;
- c. Em 28/02/2.023 foi protocolado o Quadro Geral de Credores Provisório IV, com ajustes até 10.01.2023, o qual pode ser consultado nas fls. 36.424/36.466 dos autos principais da recuperação judicial; e em 22/07/2.022 foi protocolado o relatório circunstanciado complementar sobre a execução do plano pelas Recuperandas.
- d. **Reuniões do Conselho de Administração:** no período abrangido por este relatório houve reunião de conselho **no dia 07/02/2.023**, para deliberação das seguintes matérias: conforme texto extraído “*Nos termos do artigo 23, do Estatuto Social da Companhia, a presente reunião foi convocada para deliberação da seguinte matéria: celebração de Memorando de Entendimentos com Efeitos Vinculantes ("MoU") entre a Companhia e a empresa BPS CAPITAL PARTICIPAÇÕES SOCIETÁRIAS S.A., sociedade por ações de capital fechado, com sede na Rua Pedroso Alvarenga, nº 691, 16º andar, na Cidade*



de São Paulo, Estado de São Paulo, CEP 04531-011, inscrita no CNPJ/ME sob o nº 30.197.332/0001-79 (“BPS”); **no dia 08/02/2.023**, para deliberação das seguintes matérias: “Nos termos do Estatuto Social, a reunião tem por objetivo tratar dos seguintes temas: (i) Aprovação do Treinamento Anual de funcionários sobre as Políticas, Códigos e Práticas da Companhia, relacionados ao Programa de Integridade da Lupatech (“Anexo I”); (ii) apurar a quantidade de Bônus de Subscrição exercidos até o último dia do mês antecedente da reunião e deliberar sobre o aumento de capital social da Companhia em decorrência do exercício dos Bônus de Subscrição”; **no dia 13/02/2.023**, para deliberação das seguintes matérias: conforme texto extraído “Após a análise dos documentos pertinentes ao assunto em pauta, nos termos do artigo 142 da Lei das Sociedades por Ações e do Estatuto Social da Companhia: Em atenção às disposições contidas no Memorando de Entendimentos com Efeitos Vinculantes firmado entre a Companhia e a BPS Capital Participações Societárias S.A., em 07 de fevereiro de 2023 (“MoU”), bem como em vista à necessidade da Companhia de obter recursos para implementar o seu plano de negócios e equilibrar a sua estrutura de capital, o Conselho de Administração, por unanimidade de votos, decide aprovar o aumento do capital social da Companhia, mediante subscrição privada e dentro do limite do capital autorizado, nos termos do artigo 5º, §1º, do Estatuto Social da Companhia, no montante de no mínimo R\$ 1.000.000,00 (um milhão de reais) (“Montante Mínimo”) e no máximo R\$ 40.000.000,00 (quarenta milhões de reais) (“Montante Máximo”), mediante a emissão de no mínimo 156.495 (cento e cinquenta e seis mil e quatrocentas e noventa e cinco) novas ações, e no máximo 6.259.780 (seis milhões, duzentas e cinquenta e nove mil, setecentas e oitenta) novas ações ordinárias de emissão da Companhia, todas nominativas, escriturais e sem valor nominal.

Após este aumento, o capital social da Companhia, atualmente no valor de R\$ 1.898.871.165,45 (um bilhão e oitocentos e noventa e oito milhões e oitocentos e setenta e um mil e cento e sessenta e cinco reais e quarenta e cinco centavos) dividido em 30.353.320 (trinta milhões e trezentas e cinquenta e três mil e trezentas e vinte) ações, todas ordinárias, nominativas, escriturais e sem valor nominal, passará a ser de no mínimo R\$ 1.899.871.165,45 (um bilhão e oitocentos e noventa e nove milhões e oitocentos e setenta e um mil e cento e sessenta e cinco reais e quarenta e cinco centavos) dividido em 30.509.815 (trinta milhões e quinhentas e nove mil e oitocentas e quinze) ações, todas ordinárias, nominativas, escriturais e sem valor nominal, e, no máximo de R\$ 1.938.871.165,45 (um bilhão e novecentos e trinta e oito milhões e oitocentos e setenta e um mil e cento e sessenta e cinco reais e quarenta e cinco centavos) dividido em 36.613.100 (trinta e seis milhões e seiscentas e treze mil e cem) ações, todas ordinárias, nominativas, escriturais e sem valor nominal.



O preço de emissão será de R\$ 6,39 (seis reais e trinta e nove centavos), sendo determinado pelo percentual de 95% (noventa e cinco por cento) da média diária ponderada pelo volume negociado, das cotações das ações da Companhia, nos pregões dos últimos 15 (quinze) dias da B3 S.A. – Brasil, Bolsa, Balcão (“B3”), anteriores a data do anúncio da assinatura do MoU, conforme indicado no Fato Relevante e ata da Reunião do Conselho de Administração da Companhia, datados de 07 de fevereiro de 2023, nos termos do inciso III do §1º do artigo 170 da Lei 6.404/76. A Companhia entende o referido preço de emissão corresponde ao valor atribuído pelos investidores às ações de emissão da Companhia, sendo concedido desconto de 5% (cinco por cento) para incentivar os acionistas a participarem do aumento de capital. As ações ordinárias que serão emitidas em razão do aumento de capital ora aprovado são em tudo idênticas às ações ordinárias de emissão da Companhia já existentes e participarão de forma integral em quaisquer distribuições de dividendos e/ou juros sobre capital próprio que vierem a ser declarados após a homologação do aumento de capital pela Companhia. Será assegurado aos acionistas da Companhia, que sejam detentores de suas ações de sua emissão na data de 17 de fevereiro de 2023 (“Data Limite de Comprovação do Acionista”), o direito de preferência para subscrição das novas ações, nos termos do §1º, alínea “b” do artigo 171 da Lei das Sociedades por Ações, na proporção de 20,62304881311171% sobre sua participação, ou seja, cada ação dará ao seu titular o direito de subscrever 0,2062304881311171 novas ações. As ações adquiridas a partir do dia útil seguinte à Data Limite de Comprovação do Acionista não farão jus ao direito de preferência na subscrição das novas ações. O prazo para o exercício do direito de preferência será de 30 (trinta) dias corridos, iniciando-se em 23 de fevereiro de 2023 e encerrando-se em 27 de março de 2023. Assegura-se aos acionistas o direito de subscrever tantas novas ações quanto corresponda à manutenção da proporção das ações detidas. Os acionistas que desejarem subscrever novas ações mediante o exercício de seu direito de preferência, nos termos acima, deverão fazê-lo no âmbito da B3, por meio de sua corretora, ou diretamente com o escriturador das ações da Companhia, Banco Bradesco, em uma de suas agências, sendo admitida a cessão do direito de preferência, nos termos do artigo 171, §6º, da Lei 6.404/76. Serão concedidos 05 (dias) dias úteis para a subscrição de sobras para os subscritores das novas ações que indicarem o interesse em subscrever sobras no boletim de subscrição. O prazo para a subscrição das sobras será objeto de publicação de novo Aviso aos Acionistas e poderá ser dilatado por decisão ulterior do Conselho de Administração da Companhia. O eventual saldo de sobras não rateado poderá, a exclusivo critério da Companhia, ser objeto de novos rateios e/ou ser vendido em leilão na B3, conforme dispõe o artigo 171, §7º, “b” da Lei das Sociedades por Ações. As novas ações, objeto do aumento de capital, deverão ser subscritas e integralizadas em moeda corrente nacional.



Tendo em vista a possibilidade de homologação parcial do aumento de capital social, e visando assegurar que os acionistas que desejarem participar do aumento possam, no momento do exercício do direito de subscrição, condicionar sua decisão de investimento às condições finais do aumento de capital, o acionista poderá, ao firmar o boletim de subscrição, condicionar sua subscrição:

- a) a que haja a subscrição do Montante Máximo; ou*
- b) a que haja a subscrição de um determinado valor que não poderá ser inferior ao Montante Mínimo.*

O acionista que condicionar a subscrição a um determinado valor, conforme o item (b) acima, deverá, ainda, indicar se deseja receber: (i) a totalidade das ações subscritas; ou (ii) a quantidade de ações necessária para manter sua participação no capital social da Companhia, sendo certo que, neste último caso, o correspondente valor integralizado pago em excesso será devolvido pela Companhia ao acionista, sem correção monetária, em até 2 (dois) dias úteis após a homologação do aumento de capital. Da mesma forma, caso a condição (a) acima não seja implementada, o total do valor integralizado pelo acionista será devolvido pela Companhia, sem correção monetária, em até 2 (dois) dias úteis após a homologação do aumento de capital. Não será concedido prazo para a revisão de investimento daqueles que condicionarem sua subscrição, na hipótese de colocação parcial das ações objeto do aumento do capital social da Companhia.

Os membros do Conselho de Administração aprovaram, ainda, a publicação do Aviso aos Acionistas com todas as informações do aumento de capital ora aprovado, bem como a divulgação do documento elaborado com as informações exigidas pelo Anexo E da Resolução CVM nº 80.

Os Diretores ficam autorizados a praticarem todos os atos que se fizerem necessários à efetivação das matérias deliberadas nesta reunião. os seguintes temas: (i) Aprovação do Treinamento Anual de funcionários sobre as Políticas, Códigos e Práticas da Companhia, relacionados ao Programa de Integridade da Lupatech (“Anexo I”); (ii) apurar a quantidade de Bônus de Subscrição exercidos até o último dia do mês antecedente da reunião e deliberar sobre o aumento de capital social da Companhia em decorrência do exercício dos Bônus de Subscrição”.

- e. Fato Relevante:** no período abrangido por este relatório houve comunicado ao mercado através da CVM, **no dia 07/02/2023:** para comunicar Nesta data, a Companhia firmou um Memorado de Entendimento com Efeito Vinculante (“MoU”) com a BPS CAPITAL PARTICIPAÇÕES SOCIETÁRIAS S.A., sociedade por ações de capital fechado, com sede na Rua Pedroso Alvarenga, nº 691, 16º andar, na Cidade



de São Paulo, Estado de São Paulo, CEP 04531-011, inscrita no CNPJ/ME sob o nº 30.197.332/0001-79 ("BPS"), por meio do qual, a BPS, direta ou indiretamente, assumiu o compromisso de, verificadas certas condições, realizar investimento na Companhia, no bojo de operação que objetiva a adequação da estrutura de capital da Companhia ao seu plano de negócios, por meio da injeção de novos recursos, bem como da capitalização de créditos; no dia 13/02/2023: para comunicar, Em 29 de dezembro de 2022, a Companhia pleiteou adesão ao Programa de Quitação Antecipada de Transações e Inscrições da Dívida Ativa da União da Procuradoria-Geral da Fazenda Nacional - QuitaPGFN, instituído pela Portaria PGFN 8.798/2022, artigo 2º, alínea L ("QuitaPGFN"). O QuitaPGFN permite, entre outros, a quitação antecipada de saldos de acordos de transação combinando pagamentos em dinheiro e com créditos de prejuízo fiscal do Imposto de Renda e de base negativa da CSLL. Na presente data, a Companhia obteve junto a Procuradoria-Geral da Fazenda Nacional o deferimento ao seu pedido de adesão ao QuitaPGFN, tendo sido também deferidos os pedidos de adesão das controladas Amper Amazonas Perfurações Ltda-Em Recuperação Judicial, inscrita no CNPJ 05.488.549/0001-90 e Mipel Comércio e Indústria de Peças Técnicas Ltda. – Em Recuperação Judicial, inscrita no CNPJ 07.743.815/0001-00.

Os deferimentos já obtidos abarcam cerca de 83% (oitenta e três por cento) do volume pretendido, viabilizando um benefício de redução no saldo de passivos tributários de R\$ 17,4 milhões de reais, valor este que se encontrava parcelado para pagamento em dinheiro.

Os pedidos de adesão das demais controladas, encontram-se ainda em processamento. Se deferidos todos os pedidos, o benefício de redução no saldo de passivos tributários deverá atingir o montante estimado de R\$ 20,9 milhões de reais.

- f. Comunicados ao mercado e aviso aos acionistas:** no período deste relatório sobre: **no dia 10/02/2023**, informa aos acionistas e ao mercado em geral a realização do evento on-line, a ser realizado dia 14/02/2023 as 9:00h, para esclarecimentos do Fato relevante divulgado pela Companhia no dia 07/02/2023 que trata de Memorando de Entendimentos com Efeitos Vinculantes ("MoU") assinado com a BPS CAPITAL PARTICIPAÇÕES SOCIETÁRIAS S.A..



9.2. Considerações finais

Os dados apresentados no corpo deste relatório foram coletados com a gestão das Recuperandas, seus colaboradores e em observações realizadas nos diversos documentos disponibilizados, bem como por procedimentos de análises aplicados aos demonstrativos contábeis e outras informações que nos foram disponibilizadas.

Esta Administração Judicial submete o presente relatório, portanto, ao MM. Juízo e aos demais interessados.

São Paulo, 28 de fevereiro de 2023.

ALTA ADMINISTRAÇÃO JUDICIAL LTDA.
SUELI ALEXANDRINA DA SILVA
OAB/SP nº279.865

ALEXANDRA PORTO DA SILVA AUGUSTO
CRC 1SP199.055/O-9

RENATO DE MATOS LOPES
OAB/SP Nº358.476